

# CCLNL

## CENTRO DE CONCILIACIÓN LABORAL DEL ESTADO DE NUEVO LEÓN



**TESORERÍA**  
GABINETE DE  
BUEN GOBIERNO

**21 ABR 2025**

**RECIBIDO**

Subsecretaría de Egresos y Planeación Financiera  
Dirección de Atención a Municipios y  
Organismos Paraestatales

## Cuenta Pública Primer Trimestre 2025

**MISIÓN:**

Ofrecer el servicio público y ágil de conciliación cuando existan conflictos individuales o colectivos de carácter estatal, formulando propuestas de contenido y alcances de arreglo, planteando opciones de solución justas y equitativas, proporcionales y adecuadas para dar por terminada la controversia.

**VISIÓN:**

Constituirse en el nuevo modelo de justicia laboral como un Órgano vigilante del seguimiento y cumplimiento de los procesos laborales individuales y colectivos con un rol clave en la resolución de conflictos laborales del orden estatal.

## INDICADORES 2025

MATRIZ DE INDICADORES PARA RESULTADOS 2015																																																																																																																																																																																																																																																																																																																																																																																																																																																																																																																																																																																																																																																																																																																																																																																																																																																																																																																																																																																																																																																																																																																																																																				
NOMBRE Y DESCRIPCION DEL INDICADOR		INDICADOR	FÓRMULA	UNIDAD	Meta Anual 2015	Meta Base	Meta 2015	Meta 2016	Meta 2017	Meta 2018	Meta 2019	Meta 2020	Meta 2021	Meta 2022	Meta 2023	Meta 2024	Meta 2025	Meta 2026	Meta 2027	Meta 2028	Meta 2029	Meta 2030	Meta 2031	Meta 2032	Meta 2033	Meta 2034	Meta 2035	Meta 2036	Meta 2037	Meta 2038	Meta 2039	Meta 2040	Meta 2041	Meta 2042	Meta 2043	Meta 2044	Meta 2045	Meta 2046	Meta 2047	Meta 2048	Meta 2049	Meta 2050	Meta 2051	Meta 2052	Meta 2053	Meta 2054	Meta 2055	Meta 2056	Meta 2057	Meta 2058	Meta 2059	Meta 2060	Meta 2061	Meta 2062	Meta 2063	Meta 2064	Meta 2065	Meta 2066	Meta 2067	Meta 2068	Meta 2069	Meta 2070	Meta 2071	Meta 2072	Meta 2073	Meta 2074	Meta 2075	Meta 2076	Meta 2077	Meta 2078	Meta 2079	Meta 2080	Meta 2081	Meta 2082	Meta 2083	Meta 2084	Meta 2085	Meta 2086	Meta 2087	Meta 2088	Meta 2089	Meta 2090	Meta 2091	Meta 2092	Meta 2093	Meta 2094	Meta 2095	Meta 2096	Meta 2097	Meta 2098	Meta 2099	Meta 2100	Meta 2101	Meta 2102	Meta 2103	Meta 2104	Meta 2105	Meta 2106	Meta 2107	Meta 2108	Meta 2109	Meta 2110	Meta 2111	Meta 2112	Meta 2113	Meta 2114	Meta 2115	Meta 2116	Meta 2117	Meta 2118	Meta 2119	Meta 2120	Meta 2121	Meta 2122	Meta 2123	Meta 2124	Meta 2125	Meta 2126	Meta 2127	Meta 2128	Meta 2129	Meta 2130	Meta 2131	Meta 2132	Meta 2133	Meta 2134	Meta 2135	Meta 2136	Meta 2137	Meta 2138	Meta 2139	Meta 2140	Meta 2141	Meta 2142	Meta 2143	Meta 2144	Meta 2145	Meta 2146	Meta 2147	Meta 2148	Meta 2149	Meta 2150	Meta 2151	Meta 2152	Meta 2153	Meta 2154	Meta 2155	Meta 2156	Meta 2157	Meta 2158	Meta 2159	Meta 2160	Meta 2161	Meta 2162	Meta 2163	Meta 2164	Meta 2165	Meta 2166	Meta 2167	Meta 2168	Meta 2169	Meta 2170	Meta 2171	Meta 2172	Meta 2173	Meta 2174	Meta 2175	Meta 2176	Meta 2177	Meta 2178	Meta 2179	Meta 2180	Meta 2181	Meta 2182	Meta 2183	Meta 2184	Meta 2185	Meta 2186	Meta 2187	Meta 2188	Meta 2189	Meta 2190	Meta 2191	Meta 2192	Meta 2193	Meta 2194	Meta 2195	Meta 2196	Meta 2197	Meta 2198	Meta 2199	Meta 2200	Meta 2201	Meta 2202	Meta 2203	Meta 2204	Meta 2205	Meta 2206	Meta 2207	Meta 2208	Meta 2209	Meta 2210	Meta 2211	Meta 2212	Meta 2213	Meta 2214	Meta 2215	Meta 2216	Meta 2217	Meta 2218	Meta 2219	Meta 2220	Meta 2221	Meta 2222	Meta 2223	Meta 2224	Meta 2225	Meta 2226	Meta 2227	Meta 2228	Meta 2229	Meta 2230	Meta 2231	Meta 2232	Meta 2233	Meta 2234	Meta 2235	Meta 2236	Meta 2237	Meta 2238	Meta 2239	Meta 2240	Meta 2241	Meta 2242	Meta 2243	Meta 2244	Meta 2245	Meta 2246	Meta 2247	Meta 2248	Meta 2249	Meta 2250	Meta 2251	Meta 2252	Meta 2253	Meta 2254	Meta 2255	Meta 2256	Meta 2257	Meta 2258	Meta 2259	Meta 2260	Meta 2261	Meta 2262	Meta 2263	Meta 2264	Meta 2265	Meta 2266	Meta 2267	Meta 2268	Meta 2269	Meta 2270	Meta 2271	Meta 2272	Meta 2273	Meta 2274	Meta 2275	Meta 2276	Meta 2277	Meta 2278	Meta 2279	Meta 2280	Meta 2281	Meta 2282	Meta 2283	Meta 2284	Meta 2285	Meta 2286	Meta 2287	Meta 2288	Meta 2289	Meta 2290	Meta 2291	Meta 2292	Meta 2293	Meta 2294	Meta 2295	Meta 2296	Meta 2297	Meta 2298	Meta 2299	Meta 2300	Meta 2301	Meta 2302	Meta 2303	Meta 2304	Meta 2305	Meta 2306	Meta 2307	Meta 2308	Meta 2309	Meta 2310	Meta 2311	Meta 2312	Meta 2313	Meta 2314	Meta 2315	Meta 2316	Meta 2317	Meta 2318	Meta 2319	Meta 2320	Meta 2321	Meta 2322	Meta 2323	Meta 2324	Meta 2325	Meta 2326	Meta 2327	Meta 2328	Meta 2329	Meta 2330	Meta 2331	Meta 2332	Meta 2333	Meta 2334	Meta 2335	Meta 2336	Meta 2337	Meta 2338	Meta 2339	Meta 2340	Meta 2341	Meta 2342	Meta 2343	Meta 2344	Meta 2345	Meta 2346	Meta 2347	Meta 2348	Meta 2349	Meta 2350	Meta 2351	Meta 2352	Meta 2353	Meta 2354	Meta 2355	Meta 2356	Meta 2357	Meta 2358	Meta 2359	Meta 2360	Meta 2361	Meta 2362	Meta 2363	Meta 2364	Meta 2365	Meta 2366	Meta 2367	Meta 2368	Meta 2369	Meta 2370	Meta 2371	Meta 2372	Meta 2373	Meta 2374	Meta 2375	Meta 2376	Meta 2377	Meta 2378	Meta 2379	Meta 2380	Meta 2381	Meta 2382	Meta 2383	Meta 2384	Meta 2385	Meta 2386	Meta 2387	Meta 2388	Meta 2389	Meta 2390	Meta 2391	Meta 2392	Meta 2393	Meta 2394	Meta 2395	Meta 2396	Meta 2397	Meta 2398	Meta 2399	Meta 2400	Meta 2401	Meta 2402	Meta 2403	Meta 2404	Meta 2405	Meta 2406	Meta 2407	Meta 2408	Meta 2409	Meta 2410	Meta 2411	Meta 2412	Meta 2413	Meta 2414	Meta 2415	Meta 2416	Meta 2417	Meta 2418	Meta 2419	Meta 2420	Meta 2421	Meta 2422	Meta 2423	Meta 2424	Meta 2425	Meta 2426	Meta 2427	Meta 2428	Meta 2429	Meta 2430	Meta 2431	Meta 2432	Meta 2433	Meta 2434	Meta 2435	Meta 2436	Meta 2437	Meta 2438	Meta 2439	Meta 2440	Meta 2441	Meta 2442	Meta 2443	Meta 2444	Meta 2445	Meta 2446	Meta 2447	Meta 2448	Meta 2449	Meta 2450	Meta 2451	Meta 2452	Meta 2453	Meta 2454	Meta 2455	Meta 2456	Meta 2457	Meta 2458	Meta 2459	Meta 2460	Meta 2461	Meta 2462	Meta 2463	Meta 2464	Meta 2465	Meta 2466	Meta 2467	Meta 2468	Meta 2469	Meta 2470	Meta 2471	Meta 2472	Meta 2473	Meta 2474	Meta 2475	Meta 2476	Meta 2477	Meta 2478	Meta 2479	Meta 2480	Meta 2481	Meta 2482	Meta 2483	Meta 2484	Meta 2485	Meta 2486	Meta 2487	Meta 2488	Meta 2489	Meta 2490	Meta 2491	Meta 2492	Meta 2493	Meta 2494	Meta 2495	Meta 2496	Meta 2497	Meta 2498	Meta 2499	Meta 2500	Meta 2501	Meta 2502	Meta 2503	Meta 2504	Meta 2505	Meta 2506	Meta 2507	Meta 2508	Meta 2509	Meta 2510	Meta 2511	Meta 2512	Meta 2513	Meta 2514	Meta 2515	Meta 2516	Meta 2517	Meta 2518	Meta 2519	Meta 2520	Meta 2521	Meta 2522	Meta 2523	Meta 2524	Meta 2525	Meta 2526	Meta 2527	Meta 2528	Meta 2529	Meta 2530	Meta 2531	Meta 2532	Meta 2533	Meta 2534	Meta 2535	Meta 2536	Meta 2537	Meta 2538	Meta 2539	Meta 2540	Meta 2541	Meta 2542	Meta 2543	Meta 2544	Meta 2545	Meta 2546	Meta 2547	Meta 2548	Meta 2549	Meta 2550	Meta 2551	Meta 2552	Meta 2553	Meta 2554	Meta 2555	Meta 2556	Meta 2557	Meta 2558	Meta 2559	Meta 2560	Meta 2561	Meta 2562	Meta 2563	Meta 2564	Meta 2565	Meta 2566	Meta 2567	Meta 2568	Meta 2569	Meta 2570	Meta 2571	Meta 2572	Meta 2573	Meta 2574	Meta 2575	Meta 2576	Meta 2577	Meta 2578	Meta 2579	Meta 2580	Meta 2581	Meta 2582	Meta 2583	Meta 2584	Meta 2585	Meta 2586	Meta 2587	Meta 2588	Meta 2589	Meta 2590	Meta 2591	Meta 2592	Meta 2593	Meta 2594	Meta 2595	Meta 2596	Meta 2597	Meta 2598	Meta 2599	Meta 2600	Meta 2601	Meta 2602	Meta 2603	Meta 2604	Meta 2605	Meta 2606	Meta 2607	Meta 2608	Meta 2609	Meta 2610	Meta 2611	Meta 2612	Meta 2613	Meta 2614	Meta 2615	Meta 2616	Meta 2617	Meta 2618	Meta 2619	Meta 2620	Meta 2621	Meta 2622	Meta 2623	Meta 2624	Meta 2625	Meta 2626	Meta 2627	Meta 2628	Meta 2629	Meta 2630	Meta 2631	Meta 2632	Meta 2633	Meta 2634	Meta 2635	Meta 2636	Meta 2637	Meta 2638	Meta 2639	Meta 2640	Meta 2641	Meta 2642	Meta 2643	Meta 2644	Meta 2645	Meta 2646	Meta 2647	Meta 2648	Meta 2649	Meta 2650	Meta 2651	Meta 2652	Meta 2653	Meta 2654	Meta 2655	Meta 2656	Meta 2657	Meta 2658	Meta 2659	Meta 2660	Meta 2661	Meta 2662	Meta 2663	Meta 2664	Meta 2665	Meta 2666	Meta 2667	Meta 2668	Meta 2669	Meta 2670	Meta 2671	Meta 2672	Meta 2673	Meta 2674	Meta 2675	Meta 2676	Meta 2677	Meta 2678	Meta 2679	Meta 2680	Meta 2681	Meta 2682	Meta 2683	Meta 2684	Meta 2685	Meta 2686	Meta 2687	Meta 2688	Meta 2689	Meta 2690	Meta 2691	Meta 2692	Meta 2693	Meta 2694	Meta 2695	Meta 2696	Meta 2697	Meta 2698	Meta 2699	Meta 2700	Meta 2701	Meta 2702	Meta 2703	Meta 2704	Meta 2705	Meta 2706	Meta 2707	Meta 2708	Meta 2709	Meta 2710	Meta 2711	Meta 2712	Meta 2713	Meta 2714	Meta 2715	Meta 2716	Meta 2717	Meta 2718	Meta 2719	Meta 2720	Meta 2721	Meta 2722	Meta 2723	Meta 2724	Meta 2725	Meta 2726	Meta 2727	Meta 2728	Meta 2729	Meta 2730	Meta 2731	Meta 2732	Meta 2733	Meta 2734	Meta 2735	Meta 2736	Meta 2737	Meta 2738	Meta 2739	Meta 2740	Meta 2741	Meta 2742	Meta 2743	Meta 2744	Meta 2745	Meta 2746	Meta 2747	Meta 2748	Meta 2749	Meta 2750	Meta 2751	Meta 2752	Meta 2753	Meta 2754	Meta 2755	Meta 2756	Meta 2757	Meta 2758	Meta 2759	Meta 2760	Meta 2761	Meta 2762	Meta 2763	Meta 2764	Meta 2765	Meta 2766	Meta 2767	Meta 2768	Meta 2769	Meta 2770	Meta 2771	Meta 2772	Meta 2773	Meta 2774	Meta 2775	Meta 2776	Meta 2777	Meta 2778	Meta 2779	Meta 2780	Meta 2781	Meta 2782	Meta 2783	Meta 2784	Meta 2785	Meta 2786	Meta 2787	Meta 2788	Meta 2789	Meta 2790	Meta 2791	Meta 2792	Meta 2793	Meta 2794	Meta 2795	Meta 2796	Meta 2797	Meta 2798	Meta 2799	Meta 2800	Meta 2801	Meta 2802	Meta 2803	Meta 2804	Meta 2805	Meta 2806	Meta 2807	Meta 2808	Meta 2809	Meta 2810	Meta 2811	Meta 2812	Meta 2813	Meta 2814	Meta 2815	Meta 2816	Meta 2817	Meta 2818	Meta 2819	Meta 2820	Meta 2821	Meta 2822	Meta 2823	Meta 2824	Meta 2825	Meta 2826	Meta 2827	Meta 2828	Meta 2829	Meta 2830	Meta 2831	Meta 2832	Meta 2833	Meta 2834	Meta 2835	Meta 2836	Meta 2837	Meta 2838	Meta 2839	Meta 2840	Meta 2841	Meta 2842	Meta 2843	Meta 2844	Meta 2845	Meta 2846	Meta 2847	Meta 2848	Meta 2849	Meta 2850	Meta 2851	Meta 2852	Meta 2853	Meta 2854	Meta 2855	Meta 2856	Meta 2857	Meta 2858	Meta 2859	Meta 2860	Meta 2861	Meta 2862	Meta 2863	Meta 2864	Meta 2865	Meta 2866	Meta 2867	Meta 2868	Meta 2869	Meta 2870	Meta 2871	Meta 2872	Meta 2873	Meta 2874	Meta 2875	Meta 2876	Meta 2877	Meta 2878	Meta 2879	Meta 2880	Meta 2881	Meta 2882	Meta 2883	Meta 2884	Meta 2885	Meta 2886	Meta 2887	Meta 2888	Meta 2889	Meta 2890	Meta 2891	Meta 2892	Meta 2893	Meta 2894	Meta 2895	Meta 2896	Meta 2897	Meta 2898	Meta 2899	Meta 2900	Meta 2901	Meta 2902	Meta 2903	Meta 2904	Meta 2905	Meta 2906	Meta 2907	Meta 2908	Meta 2909	Meta 2910	Meta 2911	Meta 2912	Meta 2913	Meta 2914	Meta 2915	Meta 2916	Meta 2917	Meta 2918	Meta 2919	Meta 2920	Meta 2921	Meta 2922	Meta 2923	Meta 2924	Meta 2925	Meta 2926	Meta 2927	Meta 2928	Meta 2929	Meta 2930	Meta 2931	Meta 2932	Meta 2933	Meta 2934	Meta 2935	Meta 2936	Meta 2937	Meta 2938	Meta 2939	Meta 2940	Meta 2941	Meta 2942	Meta 2943	Meta 2944	Meta 2945	Meta 2946	Meta 2947	Meta 2948	Meta 2949	Meta 2950	Meta 2951	Meta 2952	Meta 2953	Meta 2954	Meta 2955	Meta 2956	Meta 2957	Meta 2958	Meta 2959	Meta 2960	Meta 2961	Meta 2962	Meta 2963	Meta 2964	Meta 2965	Meta 2966	Meta 2967	Meta 2968	Meta 2969	Meta 2970	Meta 2971	Meta 2972	Meta 2973	Meta 2974	Meta 2975	Meta 2976	Meta 2977	Meta 2978	Meta 2979	Meta 2980	Meta 2981	Meta 2982	Meta 2983	Meta 2984	Meta 2985	Meta 2986	Meta 2987	Meta 2988	Meta 2989	Meta 2990	Meta 2991	Meta 2992	Meta 2993	Meta 2994	Meta 2995	Meta 2996	Meta 2997	Meta 2998	Meta 2999	Meta 3000	Meta 3001	Meta 3002	Meta 3003	Meta 3004	Meta 3005	Meta 3006	Meta 3007	Meta 3008	Meta 3009	Meta 3010	Meta 3011	Meta 3012	Meta 3013	Meta 3014	Meta 3015	Meta 3016	Meta 3017	Meta 3018	Meta 3019	Meta 3020	Meta 3021	Meta 3022	Meta 3023	Meta 3024	Meta 3025	Meta 3026	Meta 3027	Meta 3028	Meta 3029	Meta 3030	Meta 3031	Meta 3032	Meta 3033	Meta 3034	Meta 3035	Meta 3036	Meta 3037	Meta 3038	Meta 3039	Meta 3040	Meta 3041	Meta 3042	Meta 3043	Meta 3044	Meta 3045	Meta 3046	Meta 3047	Meta 3048	Meta 3049	Meta 3050	Meta 3051	Meta 3052	Meta 3053	Meta 3054	Meta 3055	Meta 3056	Meta 3057	Meta 3058	Meta 3059	Meta 3060	Meta 3061	Meta 3062	Meta 3063	Meta 3064	Meta 3065	Meta 3066	Meta 3067	Meta 3068	Meta 3069	Meta 3070	Meta 3071	Meta 3072	Meta 3073	Meta 3074	Meta 3075	Meta 3076	Meta 3077	Meta 3078	Meta 3079	Meta 3080	Meta 3081	Meta 3082	Meta 3083	Meta 3084	Meta 3085	Meta 3086	Meta 3087	Meta 3088	Meta 3089	Meta 3090	Meta 3091	Meta 3092	Meta 3093	Meta 3094	Meta 3095	Meta 3096	Meta 3097	Meta 3098	Meta 3099	Meta 3100	Meta 3101	Meta 3102	Meta 3103	Meta 3104	Meta 3105	Meta 3106	Meta 3107	Meta 3108	Meta 3109	Meta 3110	Meta 3111	Meta 3112	Meta 3113	Meta 3114	Meta 3115	Meta 3116	Meta 3117	Meta 3118	Meta 3119	Meta 3120	Meta 3121	Meta 3122	Meta 3123	Meta 3124	Meta 3125	Meta 3126	Meta 3127	Meta 3128	Meta 3129	Meta 3130	Meta 3131	Meta



## INFORMACIÓN CONTABLE



Cuenta Pública Primer Trimestre 2025

CENTRO DE CONCILIACIÓN LABORAL DEL ESTADO DE NUEVO LEÓN  
Estado de Actividades  
Del 1 de enero al 31 de marzo del 2025  
(Cifras en Pesos)

Concepto	2025	2024
<b>INGRESOS Y OTROS BENEFICIOS</b>		
<b>Ingresos de Gestión</b>	0	0
Impuestos	0	0
Cuotas y Aportaciones de Seguridad Social	0	0
Contribuciones de Mejoras	0	0
Derechos	0	0
Productos	0	0
Aprovechamientos	0	0
Ingresos por Venta de Bienes y Prestación de Servicios	0	0
Participaciones, Aportaciones, Convenios, Incentivos Derivados de la Colaboración Fiscal, Fondos Distintos de Aportaciones, Transferencias, Asignaciones, Subsidios y Subvenciones, y Pensiones y Jubilaciones	20,246,253	103,885,698
Participaciones, Aportaciones, Convenios, Incentivos Derivados de la Colaboración Fiscal y Fondos Distintos de Aportaciones	0	0
Transferencias, Asignaciones, Subsidios y Subvenciones, y Pensiones y Jubilaciones	20,246,253	103,885,698
<b>Otros Ingresos y Beneficios</b>	615	2,377
Ingresos Financieros	615	2,377
Incremento por Variación de Inventarios	0	0
Disminución del Exceso de Estimaciones por Pérdida o Deterioro u Obsolescencia	0	0
Disminución del Exceso de Provisiones	0	0
Otros Ingresos y Beneficios Varios	0	0
<b>Total de Ingresos y Otros Beneficios</b>	<b>20,246,868</b>	<b>103,888,075</b>
<b>GASTOS Y OTRAS PÉRDIDAS</b>		
<b>Gastos de Funcionamiento</b>	<b>19,183,304</b>	<b>85,959,731</b>
Servicios Personales	16,813,849	73,500,339
Materiales y Suministros	358,700	1,522,955
Servicios Generales	2,010,754	10,936,438
<b>Transferencias, Asignaciones, Subsidios y Otras Ayudas</b>	<b>0</b>	<b>0</b>
Transferencias Internas y Asignaciones al Sector Público	0	0
Transferencias al Resto del Sector Público	0	0
Subsidios y Subvenciones	0	0
Ayudas Sociales	0	0
Pensiones y Jubilaciones	0	0
Transferencias a Fideicomisos, Mandatos y Contratos Análogos	0	0
Transferencias a la Seguridad Social	0	0
Donativos	0	0
Transferencias al Exterior	0	0
<b>Participaciones y Aportaciones</b>	<b>0</b>	<b>0</b>
Participaciones	0	0
Aportaciones	0	0
Convenios	0	0
<b>Intereses, Comisiones y Otros Gastos de la Deuda Pública</b>	<b>0</b>	<b>0</b>
Intereses de la Deuda Pública	0	0
Comisiones de la Deuda Pública	0	0
Gastos de la Deuda Pública	0	0
Costo por Coberturas	0	0
Apoyos Financieros	0	0
<b>Otros Gastos y Pérdidas Extraordinarias</b>	<b>268,247</b>	<b>31,601</b>
Estimaciones, Depreciaciones, Deterioros, Obsolescencia y Amortizaciones	268,247	31,601
Provisiones	0	0
Disminución de Inventarios	0	0
Otros Gastos	0	0
<b>Inversión Pública</b>	<b>0</b>	<b>0</b>
Inversión Pública no Capitalizable	0	0
<b>Total de Gastos y Otras Pérdidas</b>	<b>19,451,550</b>	<b>85,991,332</b>
<b>Resultados del Ejercicio (Ahorro/Desahorro)</b>	<b>795,318</b>	<b>17,896,743</b>

Bajo protesta de decir verdad declaramos que los Estados Financieros y sus notas, son razonablemente correctos y son responsabilidad del emisor.

MTRO. LUIS DANIEL GONZÁLEZ GAYTÁN  
Director General

C.P. GENARO ROBLEDOS CANTÚ  
Director Administrativo

C.P. LAURA M. LEAL MARTÍNEZ  
Jefa de Recursos Financieros



Cuenta Pública Primer Trimestre 2025

CENTRO DE CONCILIACIÓN LABORAL DEL ESTADO DE NUEVO LEÓN  
Estado de Situación Financiera  
Al 31 de marzo del 2025  
(Cifras en Pesos)

Concepto	2025	2024	Concepto	2025	2024
<b>ACTIVO</b>			<b>PASIVO</b>		
<b>Activo Circulante</b>			<b>Activo Circulante</b>		
Efectivo y Equivalentes	497,806	32,867	Cuentas por Pagar a Corto Plazo	164,313	289,541
Derechos a Recibir Efectivo o Equivalentes	580	0	Documentos por Pagar a Corto Plazo	0	0
Derechos a Recibir Bienes o Servicios	0	0	Porción a Corto Plazo de la Deuda Pública a Largo Plazo	0	0
Inventarios	0	0	Títulos y Valores a Corto Plazo	0	0
Almacenes	0	0	Pasivos Diferidos a Corto Plazo	0	0
Estimación por Pérdida o Deterioro de Activos Circulantes	0	0	Fondos y Bienes de Terceros en Garantía y/o Administración a Corto Plazo	0	0
Otros Activos Circulantes	0	0	Provisiones a Corto Plazo	0	0
<b>Total de Activos Circulantes</b>	<b>498,386</b>	<b>32,867</b>	Otros Pasivos a Corto Plazo	0	0
<b>Activo No Circulante</b>			<b>Total de Pasivos Circulantes</b>	<b>164,313</b>	<b>289,541</b>
Inversiones Financieras a Largo Plazo	0	0	<b>Pasivo No Circulante</b>		
Derechos a Recibir Efectivo o Equivalentes a Largo Plazo	0	0	Cuentas por Pagar a Largo Plazo	0	0
Bienes Inmuebles, Infraestructura y Construcciones en Proceso	13,010,918	12,575,406	Documentos por Pagar a Largo Plazo	0	0
Bienes Muebles	5,635,630	5,609,611	Deuda Pública a Largo Plazo	0	0
Activos Intangibles	0	0	Pasivos Diferidos a Largo Plazo	0	0
Depreciación, Deterioro y Amortización Acumulada de Bienes	-299,847	-31,601	Fondos y Bienes de Terceros en Garantía y/o en Administración a Largo Plazo	0	0
Activos Diferidos	0	0	Provisiones a Largo Plazo	0	0
Estimación por Pérdida o Deterioro de Activos no Circulantes	0	0	<b>Total de Pasivos No Circulantes</b>	<b>0</b>	<b>0</b>
Otros Activos no Circulantes	0	0	<b>Total del Pasivo</b>	<b>164,313</b>	<b>289,541</b>
<b>Total de Activos No Circulantes</b>	<b>18,346,701</b>	<b>18,163,416</b>	<b>HACIENDA PÚBLICA/PATRIMONIO</b>		
<b>Total del Activo</b>	<b>18,845,087</b>	<b>18,196,283</b>	<b>Hacienda Pública/Patrimonio Contribuido</b>		
			Aportaciones	0	0
			Donaciones de Capital	0	0
			Actualización de la Hacienda Pública/Patrimonio	0	0
			<b>Hacienda Pública/Patrimonio Generado</b>	<b>18,680,774</b>	<b>17,896,743</b>
			Resultados del Ejercicio (Ahorro/Desahorro)	795,318	17,896,743
			Resultados de Ejercicios Anteriores	17,885,456	0
			Revalúos	0	0
			Reservas	0	0
			Rectificaciones de Resultados de Ejercicios Anteriores	0	0
			<b>Exceso o Insuficiencia en la Actualización de la Hacienda Pública/Patrimonio</b>	<b>0</b>	<b>0</b>
			Resultado por Posición Monetaria	0	0
			Resultado por Tenencia de Activos no Monetarios	0	0
			<b>Total Hacienda Pública/Patrimonio</b>	<b>18,680,774</b>	<b>17,896,743</b>
			<b>Total del Pasivo y Hacienda Pública/Patrimonio</b>	<b>18,845,087</b>	<b>18,196,283</b>

Bajo protesta de decir verdad declaramos que los Estados Financieros y sus notas, son razonablemente correctos y son responsabilidad del emisor

MTRO. LUIS DANIEL GONZÁLEZ GAYTÁN  
Director General

C.P. GENARO ROBLEDO CANTÚ  
Director Administrativo

C.P. LAURA M. LEAL MARTÍNEZ  
Jefa de Recursos Financieros



**Cuenta Pública Primer Trimestre 2025**

**CENTRO DE CONCILIACIÓN LABORAL DEL ESTADO DE NUEVO LEÓN**

**Estado de Cambios en la Situación Financiera**

Al 31 de marzo del 2025

(Cifras en Pesos)

Concepto	Origen	Aplicación
<b>ACTIVO</b>	<b>268,247</b>	<b>927,060</b>
<b>Activo Circulante</b>	<b>0</b>	<b>465,518</b>
Efectivo y Equivalentes	0	464,939
Derechos a Recibir Efectivo o Equivalentes	0	580
Derechos a Recibir Bienes o Servicios	0	0
Inventarios	0	0
Almacenes	0	0
Estimación por Pérdida o Deterioro de Activos Circulantes	0	0
Otros Activos Circulantes	0	0
<b>Activo No Circulante</b>	<b>268,247</b>	<b>461,532</b>
Inversiones Financieras a Largo Plazo	0	0
Derechos a Recibir Efectivo o Equivalentes a Largo Plazo	0	0
Bienes Inmuebles, Infraestructura y Construcciones en Proceso	0	435,513
Bienes Muebles	0	26,019
Activos Intangibles	0	0
Depreciación, Deterioro y Amortización Acumulada de Bienes	268,247	0
Activos Diferidos	0	0
Estimación por Pérdida o Deterioro de Activos no Circulantes	0	0
Otros Activos no Circulantes	0	0
<b>PASIVO</b>	<b>0</b>	<b>125,228</b>
<b>Pasivo Circulante</b>	<b>0</b>	<b>125,228</b>
Cuentas por Pagar a Corto Plazo	0	125,228
Documentos por Pagar a Corto Plazo	0	0
Porción a Corto Plazo de la Deuda Pública a Largo Plazo	0	0
Títulos y Valores a Corto Plazo	0	0
Pasivos Diferidos a Corto Plazo	0	0
Fondos y Bienes de Terceros en Garantía y/o Administración a Corto Plazo	0	0
Provisiones a Corto Plazo	0	0
Otros Pasivos a Corto Plazo	0	0
<b>Pasivo No Circulante</b>	<b>0</b>	<b>0</b>
Cuentas por Pagar a Largo Plazo	0	0
Documentos por Pagar a Largo Plazo	0	0
Deuda Pública a Largo Plazo	0	0
Pasivos Diferidos a Largo Plazo	0	0
Fondos y Bienes de Terceros en Garantía y/o en Administración a Largo Plazo	0	0
Provisiones a Largo Plazo	0	0
<b>HACIENDA PÚBLICA/PATRIMONIO</b>	<b>17,885,456</b>	<b>17,101,425</b>
<b>Hacienda Pública/Patrimonio Contribuido</b>	<b>0</b>	<b>0</b>
Aportaciones	0	0
Donaciones de Capital	0	0
Actualización de la Hacienda Pública/Patrimonio	0	0
<b>Hacienda Pública/Patrimonio Generado</b>	<b>17,885,456</b>	<b>17,101,425</b>
Resultados del Ejercicio (Ahorro/Desahorro)	0	17,101,425
Resultados de Ejercicios Anteriores	17,885,456	0
Revalúos	0	0
Reservas	0	0
Rectificaciones de Resultados de Ejercicios Anteriores	0	0
<b>Exceso o Insuficiencia en la Actualización de la Hacienda Pública/Patrimonio</b>	<b>0</b>	<b>0</b>
Resultado por Posición Monetaria	0	0
Resultado por Tenencia de Activos no Monetarios	0	0

Bajo protesta de decir verdad declaramos que los Estados Financieros y sus notas, son razonablemente correctos y son responsabilidad del emisor.

**MTRO. LUIS DANIEL GONZÁLEZ GAYTÁN**  
Director General

**C.P. GENARO ROBLEDÓ CANTÚ**  
Director Administrativo

**C.P. LAURA M. LEAL MARTÍNEZ**  
Jefa de Recursos Financieros



Cuenta Pública Primer Trimestre 2025

CENTRO DE CONCILIACIÓN LABORAL DEL ESTADO DE NUEVO LEÓN  
Estado Analítico de Activo  
Al 31 de marzo del 2025  
(Cifras en Pesos)

Concepto	Saldo Inicial	Cargos del Periodo	Abonos del Periodo	Saldo Final	Variación del Periodo
<b>ACTIVO</b>	<b>18,186,283</b>	<b>40,982,422</b>	<b>40,323,619</b>	<b>18,845,087</b>	<b>658,803</b>
<b>Activo Circulante</b>	<b>32,867</b>	<b>40,520,891</b>	<b>40,055,373</b>	<b>498,386</b>	<b>465,518</b>
Efectivo y Equivalentes	32,867	3,024,867	2,569,929	497,806	464,939
Derechos a Recibir Efectivo o Equivalentes	0	20,246,833	20,246,253	580	580
Derechos a Recibir Bienes o Servicios	0	0	0	0	0
Inventarios	0	0	0	0	0
Almacenes	0	0	0	0	0
Estimación por Pérdida o Deterioro de Activos Circulantes	0	0	0	0	0
Otros Activos Circulantes	0	17,249,191	17,249,191	0	0
<b>Activo No Circulante</b>	<b>18,153,416</b>	<b>461,532</b>	<b>268,247</b>	<b>18,346,701</b>	<b>193,285</b>
Inversiones Financieras a Largo Plazo	0	0	0	0	0
Derechos a Recibir Efectivo o Equivalentes a Largo Plazo	0	0	0	0	0
Bienes Inmuebles, Infraestructura y Construcciones en Proceso	12,575,406	435,513	0	13,010,918	435,513
Bienes Muebles	5,609,611	26,019	0	5,635,630	26,019
Activos Intangibles	0	0	0	0	0
Depreciación, Deterioro y Amortización Acumulada de Bienes	-31,601	0	268,247	-299,847	-268,247
Activos Diferidos	0	0	0	0	0
Estimación por Pérdida o Deterioro de Activos no Circulantes	0	0	0	0	0
Otros Activos no Circulantes	0	0	0	0	0

Bajo protesta de decir verdad declaramos que los Estados Financieros y sus notas, son razonablemente correctos y son responsabilidad del emisor.

MTRO. LUIS DANIEL GONZÁLEZ GAYTÁN  
Director General

C.P. GENARO ROBLEDO CANTÚ  
Director Administrativo

C.P. LAURA M. LEAL MARTÍNEZ  
Jefa de Recursos Financieros

Cuenta Pública Primer Trimestre 2025

**CENTRO DE CONCILIACIÓN LABORAL DEL ESTADO DE NUEVO LEÓN**

**Estado Analítico de Deuda y otros Pasivos**

Al 31 de marzo del 2025

(Cifras en Pesos)

Denominación de las Deudas	Moneda de Contratación	Institución o País Acreedor	Saldo Inicial del Periodo	Saldo Final del Periodo
<b>DEUDA PÚBLICA</b>				
<b>Corto Plazo</b>				
<b>Deuda Interna</b>			0	0
Instituciones de Crédito	Peso	México	0	0
Títulos y Valores	Peso	México	0	0
Arrendamientos Financieros	Peso	México	0	0
<b>Deuda Externa</b>			0	0
Organismos Financieros Internacionales	Peso	México	0	0
Deuda Bilateral	Peso	México	0	0
Títulos y Valores	Peso	México	0	0
Arrendamientos Financieros	Peso	México	0	0
<b>Subtotal de Deuda Pública a Corto Plazo</b>			0	0
<b>Largo Plazo</b>				
<b>Deuda Interna</b>			0	0
Instituciones de Crédito	Peso	México	0	0
Títulos y Valores	Peso	México	0	0
Arrendamientos Financieros	Peso	México	0	0
<b>Deuda Externa</b>			0	0
Organismos Financieros Internacionales	Peso	México	0	0
Deuda Bilateral	Peso	México	0	0
Títulos y Valores	Peso	México	0	0
Arrendamientos Financieros	Peso	México	0	0
<b>Subtotal de Deuda Pública a Largo Plazo</b>			0	0
<b>Total de Otros Pasivos</b>	Peso	México	289,541	164,313
<b>Total de Deuda Pública y Otros Pasivos</b>			289,541	164,313


Bajo protesta de decir verdad declaramos que los Estados Financieros y sus notas, son razonablemente correctos y son responsabilidad del emisor.



**MTRO. LUIS DANIEL GONZÁLEZ GAYTÁN**  
Director General



**C.P. GENARO ROBLEDO CANTÚ**  
Director Administrativo



**C.P. LAURA M. LEAL MARTÍNEZ**  
Jefa de Recursos Financieros





Cuenta Pública Primer Trimestre 2025

CENTRO DE CONCILIACIÓN LABORAL DEL ESTADO DE NUEVO LEÓN  
Estado de Variación en la Hacienda Pública  
Al 31 de marzo del 2025  
(Cifras en Pesos)

Concepto	Hacienda Pública / Patrimonio Contribuido	Hacienda Pública / Patrimonio Generado de Ejercicios Anteriores	Hacienda Pública / Patrimonio Generado del Ejercicio	Exceso o Insuficiencia en la Actualización de la Hacienda Pública / Patrimonio	TOTAL
<b>Hacienda Pública/ Patrimonio Contribuido Neto de 2024</b>	0				0
Aportaciones	0	0	0	0	0
Donaciones de Capital	0	0	0	0	0
Actualización de la Hacienda Pública/Patrimonio	0	0	0	0	0
<b>Hacienda Pública/Patrimonio Generado Neto de 2024</b>		0	17,896,743		17,896,743
Resultados del Ejercicio (Ahorro/Desahorro)	0	0	17,896,743	0	17,896,743
Resultados de Ejercicios Anteriores	0	0	0	0	0
Revalúos	0	0	0	0	0
Reservas	0	0	0	0	0
Rectificaciones de Resultados de Ejercicios Anteriores	0	0	0	0	0
<b>Exceso o Insuficiencia en la Actualización de la Hacienda Pública/Patrimonio Neto de 2024</b>				0	0
Resultado por Posición Monetaria	0	0	0	0	0
Resultado por Tenencia de Activos no Monetarios	0	0	0	0	0
<b>Hacienda Pública/Patrimonio Neto Final de 2024</b>	0	0	17,896,743	0	17,896,743
<b>Cambios en la Hacienda Pública/Patrimonio Contribuido Neto de 2025</b>	0				0
Aportaciones	0	0	0	0	0
Donaciones de Capital	0	0	0	0	0
Actualización de la Hacienda Pública/Patrimonio	0	0	0	0	0
<b>Variaciones de la Hacienda Pública/Patrimonio Generado Neto de 2025</b>		17,885,456	-17,101,426		784,031
Resultados del Ejercicio (Ahorro/Desahorro)	0	0	795,318	0	795,318
Resultados de Ejercicios Anteriores	0	17,885,456	-17,896,743	0	-11,287
Revalúos	0	0	0	0	0
Reservas	0	0	0	0	0
Rectificaciones de Resultados de Ejercicios Anteriores	0	0	0	0	0
<b>Cambios en el Exceso o Insuficiencia en la Actualización de la Hacienda Pública/Patrimonio Neto de 2025</b>				0	0
Resultado por Posición Monetaria	0	0	0	0	0
Resultado por Tenencia de Activos no Monetarios	0	0	0	0	0
<b>Hacienda Pública/Patrimonio Neto Final de 2025</b>	0	17,885,456	795,318	0	18,680,774

Bajo protesta de decir verdad declaramos que los Estados Financieros y sus notas, son razonablemente correctos y son responsabilidad del emisor.

MTRO. LUIS DANIEL GONZÁLEZ GAYTÁN  
Director General

C.P. GENARO ROBLEDO CANTÚ  
Director Administrativo

C.P. LAURA M. LEAL MARTÍNEZ  
Jefa de Recursos Financieros

**Cuenta Pública Primer Trimestre 2025**

**CENTRO DE CONCILIACIÓN LABORAL DEL ESTADO DE NUEVO LEÓN**

**Estado de Flujo de Efectivo**

Al 31 de marzo del 2025

(Cifras en Pesos)

Concepto	2025	2024
<b>Flujos de Efectivo de las Actividades de Operación</b>		
<b>Origen</b>	<b>20,246,253</b>	<b>103,885,698</b>
Impuestos	0	0
Cuotas y Aportaciones de Seguridad Social	0	0
Contribuciones de Mejoras	0	0
Derechos	0	0
Productos	0	0
Aprovechamientos	0	0
Ingresos por Venta de Bienes y Prestación de Servicios	0	0
Participaciones, Aportaciones, Convenios, Incentivos Derivados de la Colaboración Fiscal y Fondos Distintos de Aportaciones	0	0
Transferencias, Asignaciones, Subsidios y Subvenciones, y Pensiones y Otros Orígenes de Operación	20,246,253	103,885,698
	0	0
<b>Aplicación</b>	<b>19,051,823</b>	<b>85,917,257</b>
Servicios Personales	16,813,849	73,500,339
Materiales y Suministros	358,700	1,522,955
Servicios Generales	1,864,757	10,668,478
Transferencias Internas y Asignaciones al Sector Público	0	0
Transferencias al Resto del Sector Público	0	0
Subsidios y Subvenciones	0	0
Ayudas Sociales	0	0
Pensiones y Jubilaciones	0	0
Transferencias a Fideicomisos, Mandatos y Contratos Análogos	0	0
Transferencias a la Seguridad Social	0	0
Donativos	0	0
Transferencias al Exterior	0	0
Participaciones	0	0
Aportaciones	0	0
Convenios	0	0
Otras Aplicaciones de Operación	14,517	225,485
<b>Flujos Netos de Efectivo por Actividades de Operación</b>	<b>1,194,430</b>	<b>17,968,442</b>
<b>Flujos de Efectivo de las Actividades de Inversión</b>		
<b>Origen</b>	<b>0</b>	<b>0</b>
Bienes Inmuebles, Infraestructura y Construcciones en Proceso	0	0
Bienes Muebles	0	0
Otros Orígenes de Inversión	0	0
<b>Aplicación</b>	<b>461,532</b>	<b>18,185,017</b>
Bienes Inmuebles, Infraestructura y Construcciones en Proceso	435,513	12,575,406
Bienes Muebles	26,019	5,609,611
Otras Aplicaciones de Inversión	0	0
<b>Flujos Netos de Efectivo por Actividades de Inversión</b>	<b>-461,532</b>	<b>-18,185,017</b>
<b>Flujos de Efectivo de las Actividades de Financiamiento</b>		
<b>Origen</b>	<b>0</b>	<b>0</b>
Endeudamiento Neto	0	0
Interno	0	0
Externo	0	0
Otros Orígenes de Financiamiento	0	0
<b>Aplicación</b>	<b>267,960</b>	<b>0</b>
Servicios de la Deuda	0	0
Interno	0	0
Externo	0	0
Otras Aplicaciones de Financiamiento	267,960	0
<b>Flujos Netos de Efectivo por Actividades de Financiamiento</b>	<b>-267,960</b>	<b>0</b>
<b>Incremento/Disminución Neta en el Efectivo y Equivalentes al Efectivo</b>	<b>464,939</b>	<b>-216,575</b>
<b>Efectivo y Equivalentes al Efectivo al Inicio del Ejercicio</b>	<b>32,867</b>	<b>249,443</b>
<b>Efectivo y Equivalentes al Efectivo al Final del Ejercicio</b>	<b>497,806</b>	<b>32,867</b>

Bajo protesta de decir verdad declaramos que los Estados Financieros y sus notas, son razonablemente correctos y son responsabilidad del emisor.



**MTRO. LUIS DANIEL GONZÁLEZ GAYTÁN**  
Director General



**C.P. GENARO ROBLEDO CANTÚ**  
Director Administrativo



**C.P. LAURA M. LEAL MARTÍNEZ**  
Jefa de Recursos Financieros

Cuenta Pública Primer Trimestre 2025

**CENTRO DE CONCILIACIÓN LABORAL DEL ESTADO DE NUEVO LEÓN**

**Informe sobre Pasivos Contingentes**


Al 31 de marzo del 2025

(Cifras en Pesos)

Cuenta	Concepto	Importe
TOTAL		

Bajo protesta de decir verdad declaramos que los Estados Financieros y sus notas, son razonablemente correctos y son responsabilidad del emisor.

A la fecha del 31 de marzo del 2025, el centro de Conciliación Laboral del Estado de Nuevo León, no cuenta con pasivos contingentes que reportar.



**MTRO. LUIS DANIEL GONZÁLEZ GAYTÁN**  
Director General



**C.P. GENARO ROBLEDO CANTÚ**  
Director Administrativo



**C.P. LAURA M. LEAL MARTÍNEZ**  
Jefa de Recursos Financieros



# NOTAS A LOS ESTADOS FINANCIEROS



## **1. Panorama económico y financiero**

**El Centro de Conciliación Laboral del Estado de Nuevo León (CCLNL)** es un organismo público descentralizado, que se constituyó por decreto del legislativo de fecha de 09 de diciembre del 2022. Iniciamos operaciones a partir del 03 de octubre del 2022.

Para el presente ejercicio 2025, se contó con un presupuesto aprobado para gasto corriente de **\$76,632,401.72** al CCLNL. Posterior se tuvieron ampliaciones por **\$2,475,160.26** para un **Presupuesto total modificado de \$78,848,602.26** En cuanto al gasto de capital (inversiones) se aprobó la renovación del PEI-0026/2023 por **\$7,025,064.41**.

## **2. Autorización e historia**

El 24 de febrero del 2017 se publicó en Diario Oficial de la Federación, el Decreto por el que se declararon reformadas y adicionadas diversas disposiciones de los artículos 107 y 123 de la Constitución Política de los Estados Unidos Mexicanos en materia de justicia laboral, en la cual se introdujo como uno de los cambios fundamentales, la creación de los Centros de Conciliación como instancias prejudiciales especializadas e imparciales con naturaleza de organismos descentralizados con autonomía técnica, operativa, presupuestaria, de decisión, y de gestión. Dicha instancia prejudicial consistirá en una audiencia obligatoria para las partes.

El 04 de abril del 2018, mediante decreto publicado en el Periódico Oficial del Estado se modificó la Constitución Política del Estado Libre y Soberano de Nuevo León en el renglón de justicia laboral para establecer en la fracción XXII del Art. 85, que es facultad del Gobernador del Estado proponer al Congreso del Estado, la creación del organismo público descentralizado, especializado e imparcial, que contará con personalidad jurídica y patrimonio propios, plena autonomía técnica, operativa, presupuestaria, de decisión y de gestión; así como, designar al titular del organismo conciliador de entre una terna que le presenten las organizaciones patronales y sindicales que conforman el sector productivo.

El 1 de mayo del 2019, se publicó en el Diario Oficial de la Federación, el decreto de reforma en materia de justicia laboral, libertad sindical y negociación colectiva, mismo que incluye entre otras, la adición de los artículos 590 E y 590 F a la Ley Federal del Trabajo relativos a las atribuciones de los Centros de Conciliación de las entidades Federativas, así como a los lineamientos para la integración y funcionamiento de los mismos.



**Cuenta Pública Primer Trimestre 2025**

Para su actuación, los Centros de Conciliación se regirán por los principios de certeza, independencia, legalidad, imparcialidad, igualdad, confiabilidad, eficacia, objetividad, profesionalismo, transparencia y publicidad; su integración y funcionamiento se determinará en su Reglamento Interior y su respectiva reglamentación, emitidos por el Poder Legislativo de la respectiva Entidad Federativa.

Por lo anterior, el 09 de diciembre de 2022 se publicó en el Periódico Oficial del Estado el Decreto Número 224 de la H. "Septuagésima Sexta" Legislatura del Estado de Nuevo León, por el que se expide la Ley Orgánica del Centro de Conciliación Laboral del Estado de Nuevo León, el cual se constituye en un Organismo Público Descentralizado, con personalidad jurídica y patrimonio propios, con autonomía técnica, operativa, presupuestaria, de decisión y de gestión, cuyo objeto es realizar en materia local la función conciliadora a que se refiere el párrafo segundo de la fracción XX del artículo 123 apartado A de la Constitución Política de los Estados Unidos Mexicanos, a efecto de dotar a los factores de la producción de una herramienta de autocomposición que les permita resolver sus conflictos de manera previa a la vía jurisdiccional a través de un medio alternativo de solución de controversias.

El CCLNL tiene por objeto ofrecer y prestar el servicio público de conciliación laboral para la solución de los asuntos de competencia local, en una instancia previa al juicio ante los tribunales laborales, procurando el equilibrio entre los trabajadores y patrones.

El inicio de operaciones fue a partir del 3 de octubre del 2022

Los estados financieros adjuntos y sus notas fueron autorizados para su emisión, el 16 de abril del 2025, por los siguientes funcionarios: Lic. Daniel González Gaytán, Director General, C.P. Genaro Robledo Cantú, Director Administrativo y C.P. Laura Miriam Leal Martínez, Jefa de Recursos financieros.

### **3. Organización y objeto social**

El Organismo conducirá sus actividades en forma programada, con base en las políticas y el marco legal correspondiente para el logro de los objetivos. La administración del Organismo estará a cargo de la Junta de Gobierno y del Director General.

La Junta de Gobierno es el órgano máximo de decisión y establecimiento de políticas del Centro y se integra por:

- I. Presidencia, que será ocupada por la persona titular del Poder Ejecutivo del Estado.
- II. Vicepresidencia, que será ocupada por la persona titular de la Secretaría del Trabajo.
- III. La Secretaría General de Gobierno.
- IV. La Secretaría de Finanzas y Tesorería General del Estado.
- V. El Director General del Centro de Conciliación Laboral, que ejercerá la función de Secretaría Técnica.
- VI. La Comisión de Transparencia y Acceso a la Información del Estado.

[www.centrodeconciliacionlaboralnl.mx](http://www.centrodeconciliacionlaboralnl.mx)

Av. Churubusco 495 Norte, 2do Piso Col. Fierro, Monterrey. Nuevo León. C.P. 64590 | Tel. 8114235152.

**Cuenta Pública Primer Trimestre 2025**

VII. Un Diputado local, que designe el Congreso del Estado.

La Presidencia de la Junta de Gobierno, a propuesta de cualquiera de sus Miembros, podrá acordar la invitación a participar en sus sesiones a personas físicas o morales, vinculadas a la conciliación laboral, cuando así lo considere indispensable o conveniente para el cumplimiento de sus fines, quienes tendrán derecho a voz, pero sin derecho a voto. La Secretaría Técnica por su parte, tendrá derecho a voz, mas no a voto.

Entre las principales atribuciones del CCLNL se encuentran:

- ✓ Ofrecer el servicio de conciliación entre los trabajadores y los patrones, antes de acudir a los juzgados laborales del orden local, de acuerdo con los artículos 123, apartado A fracción XX, de la Constitución Política de los Estados Unidos Mexicanos; 63 fracción LXIII último párrafo y 85 fracción XXII de la Constitución Política del Estado Libre y Soberano de Nuevo León, y 590-E y 590-F de la Ley Federal del Trabajo.
- ✓ Recibir solicitudes de conciliación de los trabajadores y/o patrones para su trámite.
- ✓ Celebrar convenios entre las partes del conflicto laboral, de conformidad con la Ley Federal del Trabajo, los cuales deberán hacerse por escrito y contener una relación circunstanciada de los hechos que lo motiven y de los derechos comprendidos en él.
- ✓ Expedir las constancias de no conciliación.
- ✓ Expedir copias certificadas de los convenios laborales que celebren en el procedimiento de conciliación, así como de los documentos que obren en los expedientes que se encuentren en los archivos del Centro.
- ✓ Coordinar y supervisar las delegaciones que forman parte del Centro.

El CCLNL tiene como objeto establecer la estructura, organización y funcionamiento del Centro de Conciliación Laboral del Estado de Nuevo León, en términos de lo dispuesto en los artículos 123, apartado A, fracción XX, segundo párrafo, de la Constitución Política de los Estados Unidos Mexicanos; 63 fracción LXIII último párrafo; 1, 2 y 3 de la Ley Orgánica de la Administración Pública para el Estado de Nuevo León; 85 fracción XXII de la Constitución Política del Estado Libre y Soberano de Nuevo León; y 590-E de la Ley Federal del Trabajo.

#### **4. Bases de preparación de los estados financieros**

Los estados financieros adjuntos del Organismo se prepararon de conformidad con las siguientes disposiciones normativas que le son aplicables en su carácter de Entidad Paraestatal del Gobierno:

- a) Las disposiciones vigentes de la Ley General de Contabilidad Gubernamental (LGCG).

**Cuenta Pública Primer Trimestre 2025**

El 31 de diciembre de 2008 se publicó en el Diario Oficial de la Federación la LGCG, que entró en vigor el 1 de enero de 2009, y es de observancia obligatoria para los poderes Ejecutivo, Legislativo y Judicial de la Federación, los Estados y el Distrito Federal; los Ayuntamientos de los Municipios; los Órganos Político-Administrativos de las Demarcaciones Territoriales del Distrito Federal; las Entidades de la Administración Pública Paraestatal, ya sean federales, estatales o municipales y los Órganos Autónomos Federales y Estatales.

La Ley tiene como objeto establecer los criterios generales que regirán la contabilidad gubernamental y la emisión de la información financiera de los entes públicos, con la finalidad de lograr la armonización contable a nivel nacional, para lo cual fue creado el Consejo Nacional de Armonización Contable (CONAC) como órgano de coordinación para la armonización de la contabilidad gubernamental, el cual tiene por objeto la emisión de las normas contables y las disposiciones presupuestales que se aplicarán para la generación de información financiera y presupuestal que emitirán los entes públicos.

A partir de 2009 el CONAC ha emitido diversas disposiciones regulatorias en materia de contabilidad gubernamental y presupuestal, en las cuales se establecieron diversas fechas para el inicio de su aplicación efectiva.

Con la finalidad de dar cumplimiento al objetivo de la armonización contable y establecer los ejercicios sociales en que tendrá aplicación efectiva el conjunto de normas aplicables, el 15 de diciembre de 2010 el CONAC emitió el acuerdo de interpretación sobre las obligaciones establecidas en los artículos transitorios de la LGCG, en el cual interpretó que las entidades paraestatales del Gobierno Federal tienen la obligación, a partir del 1 de enero de 2012, de realizar registros contables con base acumulativa, apegándose al marco conceptual y a los postulados básicos de contabilidad gubernamental, así como a las normas y metodologías que establezcan los momentos contables, los clasificadores y los manuales de contabilidad gubernamental armonizados, y de acuerdo con las respectivas matrices de conversión con las características señaladas en los Artículos 40 y 41 de la LGCG. Consecuentemente, a partir de la fecha señalada tienen la obligación de emitir información contable, presupuestaria y programática sobre la base técnica prevista en los documentos técnico-contables siguientes:

- Marco conceptual
- Postulados básicos de contabilidad gubernamental
- Clasificador por objeto del gasto
- Clasificador por tipo de gasto
- Clasificador por rubro de ingresos
- Catálogo de cuentas de contabilidad
- Momentos contables de los egresos
- Momentos contables de los ingresos
- Manual de contabilidad gubernamental

**Cuenta Pública Primer Trimestre 2025**

b) Con base en el Acuerdo por el que se reforma el Capítulo VII del manual de contabilidad gubernamental, publicado en el Diario Oficial de la Federación de fecha 6 de octubre de 2014 por el CONAC, el Organismo siguió los lineamientos para la presentación de los estados financieros, en los cuales se definen los siguientes:

- Estado de actividades
- Estado de situación financiera
- Estado de variación en la Hacienda Pública
- Estado de cambios en la situación financiera
- Estado de flujos de efectivo
- Informe sobre pasivos contingentes
- Notas a los estados financieros
- Estado analítico del activo
- Estado analítico de la deuda y otros pasivos

c) Las principales normas contables: Principales Reglas de Registro y Valoración del Patrimonio (Elementos Generales), Reglas Específicas de Registro y Valoración del Patrimonio, emitidas por el CONAC el 27 de diciembre de 2010, 13 de diciembre de 2011 y 15 de agosto de 2012, respectivamente, serán de aplicación obligatoria a partir del 1 de enero de 2013; sin embargo, a través de oficio 0247/2012 que emitió el Secretario Técnico del CONAC el 14 de diciembre de 2012, se establece que dichas normas contables deben ser aplicadas a partir del ejercicio que inicia el 1 de enero de 2013, permitiendo su aplicación en 2012 para el caso de aquellos entes públicos que tengan la posibilidad de realizar sus registros contables conforme dichas normas, o aquéllos que en esa fecha ya estén aplicando la sustancia de las mismas, por lo que cualquier entidad que haya aplicado esas normas en 2012 estaría en cumplimiento.

d) Se regula que adicionalmente a las disposiciones normativas que establezca el consejo de armonización contable estatal, los entes públicos podrán aplicar de manera supletoria, previo aviso a éste, las Normas Internacionales de Información Financiera y las Normas de Información Financiera Mexicanas.

De conformidad con las obligaciones referidas en el punto 5 del apartado B del Acuerdo de Interpretación sobre las obligaciones establecidas en los Artículos Transitorios de la LGCG emitido por el CONAC, el Organismo realiza sus registros contables con base acumulativa y en apego al Marco Conceptual, Postulados Básicos, Normas y Metodologías que establezcan los momentos contables, clasificadores y Manuales de Contabilidad Gubernamental armonizados y de acuerdo con las respectivas matrices de conversión con las características señaladas en los Artículos 40 y 41 de la Ley de Contabilidad. Asimismo, se emite información contable, presupuestaria y programática sobre la base técnica prevista en los documentos técnicos contables referidos.

## **5. Resumen de políticas de contabilidad significativas**

A continuación, se resumen las políticas de contabilidad más significativas, las cuales han sido aplicadas consistentemente en los años que se presentan, a menos que se especifique lo contrario.

### **a) Inflación**

Los estados financieros han sido preparados con base en el costo histórico

La inflación anual determinada a través del Índice Nacional de Precios al Consumidor que publica el Instituto Nacional de Estadística y Geografía (INEGI) al 31 de diciembre del 2024 y al 31 de marzo del 2025 fue de 4.21% y 0.88%, respectivamente. La inflación acumulada por los últimos 3 años fue de 15.81%, nivel que, de acuerdo con las NICS 10-Información Financiera en economías Hiperinflacionaria, corresponde a un entorno económico no inflacionario, que requiere que se continúe con la preparación de estados financieros sobre la base de costo histórico.

### **b) Efectivo y equivalentes**

El efectivo y equivalentes se componen de depósitos bancarios y se presentan valuadas a su costo de adquisición más intereses devengados no cobrados, importe que es similar al valor de mercado de esas inversiones.

### **c) Estimación por pérdida de cuentas de incobrables**

El Organismo al 31 de marzo del 2025 no tiene cuentas por cobrar.

### **d) Almacenes**

Al 31 de marzo del 2025, el Organismo no cuenta con almacenes.

### **e) Bienes inmuebles, infraestructura y construcciones en proceso y bienes muebles**

Los bienes inmuebles, infraestructura y bienes muebles, se reconoce a su costo de adquisición, en caso de que sean productos de una donación, expropiación, adjudicación o dación, se reconocen a valor razonable determinado por la Administración del Organismo.

La depreciación y amortización de los bienes inmuebles, infraestructura y bienes muebles, se calcula utilizando por el método de línea recta, con base en las vidas útiles de los activos, aplicados al costo de adquisición del activo menos su valor residual.





**Cuenta Pública Primer Trimestre 2025**

	<b>Años</b>	<b>Tasa</b>
Muebles de Oficina y Estantería	10	10
Muebles, Excepto de Oficina y Estantería	10	10
Equipo de Cómputo y de Tecnologías de la Información	3	33.3
Equipo de Transporte	5	20
Otros Mobiliarios y Equipos de Administración	10	10
(Incluir solo los activos con los que se cuenta) ...		

Los gastos de mantenimiento y reparaciones menores se registran en los resultados cuando se incurrir.

**f) Provisiones**

Los pasivos a cargo del Organismo reconocido en el Estado de situación financiera representan obligaciones presentes por eventos en las que es probable la salida de recursos económicos. Estas provisiones se han registrado contablemente bajo la mejor estimación razonable efectuada por la Administración del Organismo para liquidar la obligación presente.

El Organismo reconoce pasivos contingentes únicamente cuando existe una probabilidad de salida de recursos. A la fecha de la presentación no se cuenta con provisiones por estimaciones.

**g) Beneficios a los empleados**

El 28 de octubre 2022, el Centro de Conciliación Laboral del Estado de Nuevo León firmo un Convenio de Colaboración y Gestión Administrativa en materia de Recursos Humanos con la Secretaría de Administración del Estado de Nuevo León, con el objeto de establecer las bases de Colaboración y Gestión Administrativa para que, ésta última, brinde el apoyo administrativo en materia de Recursos Humanos al Centro de Conciliación Laboral, así las cosas se estableció en la cláusula segunda inciso “b”, las acciones en el área de Recursos humanos que realizará la Secretaría, cito a continuación. “Llevar el control de la nómina y prestaciones de los servidores públicos adscritos a el Organismo realizando su pago con cargo al presupuesto del Organismo”. Derivado de este convenio el Centro asume que no tiene una relación patronal con los empleados adscritos a dicha Secretaría, en virtud de que ésta es quien funge como patrón ante las diversas autoridades fiscales (SAT, ISSSTELEON y Tesorería del Gobierno del estado).



#### **h) Impuestos**

##### **-ISR**

El Organismo no es contribuyente del Impuesto Sobre la Renta (ISR), de conformidad con lo establecido en el Artículo 79 fracción XXIV de la Ley del Impuesto Sobre la Renta vigente para el ejercicio de 2024, por ser un Organismo Público Descentralizado del Gobierno del Estado de Nuevo León, cuya actividad preponderante es la prestación de servicios públicos sin fines de lucro, y, consecuentemente está exento de la obligación de calcular y pagar la Participación de los Trabajadores en las Utilidades (PTU).

La Ley del Impuesto Sobre la Renta (ISR) establece que estos Organismos solo tendrán la obligación de retener y enterar el impuesto, así como exigir la documentación que reúna los requisitos fiscales cuando hagan pagos a terceros y estén obligados a ellos en términos de la Ley.

#### **i) Desahorro o ahorro neto del ejercicio**

El (desahorro) o ahorro neto del ejercicio representa el resultado de la actuación total del Organismo durante los ejercicios que se presentan.

#### **j) Reconocimiento de ingresos**

El Organismo tiene la política de reconocer sus ingresos devengados y recaudados de manera simultánea a la percepción del recurso.

#### **k) Uso de estimaciones**

La LGCG requiere el uso de ciertas estimaciones contables en la preparación de estados financieros; asimismo, se requiere el ejercicio de un juicio de parte de la Administración en el proceso de definición de las políticas de contabilidad del Organismo. Los resultados que finalmente se obtengan pueden diferir de la estimación. Al 31 de marzo del 2025, el Organismo no ha realizado operaciones que requieran el uso de una estimación.

#### **l) Fluctuaciones cambiarias**

Al 31 de marzo del 2025 no contamos con registros en moneda extranjera.

**Cuenta Pública Primer Trimestre 2025**

**6. Efectivo y equivalentes**

Al 31 de marzo del 2025, el saldo de dichos rubros se integra como sigue:

<b>CUENTA</b>	<b>IMPORTE</b>
<b>CAJA CHICA</b>	10,000.00
<b>BANCOS</b>	487,805.90
<b>TOTAL</b>	497,805.90

El Organismo mantiene recursos monetarios disponibles en cuentas bancarias en moneda nacional de la institución Scotiabank \*\*\*\*\*0825 por un monto de \$ 470,632.97 y en Scotiabank \*\*\*\*\*342 por \$17,172.93, siendo aportaciones con recurso Estatal y Federal respectivamente.

**7. Derechos a recibir efectivo o equivalentes**

Al 31 de marzo del 2025, el Organismo no tiene saldo de dichos rubros

**8. Derechos a recibir bienes o servicios**

Al 31 de marzo del 2025, no se tiene saldo de dichos rubros.

**9. Inventarios y almacenes**

Al 31 de marzo del 2025, no se cuenta con Inventarios ni almacenes

**10. Inversiones financieras a largo plazo**

Al 31 de marzo del 2025, no se cuenta con saldo de dichos rubros.

**11. Derechos a recibir efectivo o equivalentes a largo plazo**

Al 31 de marzo del 2025, no se cuenta con saldo de dichos rubros.

**12. Bienes inmuebles, infraestructura, construcciones en proceso, bienes muebles y activos intangibles**

Al 31 de marzo del 2025, se tiene un saldo por la cantidad de \$18,646,548.43 de los cuales en Remodelaciones a Edificio \$13,010,918.23, Mobiliario y Equipo de cómputo \$1,582,170.20 Equipo de Transporte \$351,900 y sistemas de aire acondicionado \$3,701,560 (Ver anexo)

**13. Activos diferidos**

Al 31 de marzo del 2025, no se tiene saldo en dicho rubro

**14. Cuentas por pagar a corto plazo**

Al 31 de marzo del 2025, este rubro se integra como sigue:

RUBRO	MONTO
Proveedores	145,997.60
Retenciones y Contribuciones	18,315.31
Otras Cuentas por Pagar	0.00
<b>TOTAL</b>	<b>164,312.91</b>

La antigüedad de los pasivos con proveedores es como sigue:

ANTIGÜEDAD	MONTO
1 – 90 días	145,997.60
<b>TOTAL</b>	<b>145,997.60</b>

**15. Porción a corto plazo de la deuda pública a largo plazo**

Al 31 de marzo del 2025, no se tiene deuda pública.

**16. Provisiones a corto plazo**

Al 31 de marzo del 2025, el Organismo tiene una provisión de ADEFAS 2024 por el servicio de limpieza por gastos devengados en el 2024 y pagaderos en el 2025.

**Cuenta Pública Primer Trimestre 2025**

**17. Cuentas por Pagar a Largo Plazo**

Al 31 de marzo del 2025, no tiene pasivos a largo plazo.

**18. Deuda pública a largo plazo**

Al 31 de marzo del 2025, no tiene deuda pública a largo plazo.

**19. Fondos y bienes de terceros en garantía y/o en administración a largo plazo**

Al 31 de marzo del 2025, no tiene saldo en estos rubros.

**20. Provisiones a largo plazo**

Al 31 de marzo del 2025, no tiene provisiones a largo plazo.

**21. Notas al Estado de Actividades**

**21.1. Ingresos de Gestión**

Al 31 de marzo del 2025, el Organismo no tuvo ingresos de Gestión.

**21.2. Participaciones, transferencias, asignaciones, subsidios y otras ayudas**

Al 31 de marzo del 2025, el rubro de Participaciones y Aportaciones corresponde a las Aportaciones realizadas por el Estado de Nuevo León, las cuales ascendieron a \$20,246,252.84 de los cuales por oficios fueron \$2,997,061.77 y por convenio fueron \$17,249,161.96.

Para Gasto Corriente fueron \$19,765,775.04 y para gasto de Capital PEI-0026/2023 \$480,477.80

De los recursos recibidas mediante oficio, \$1,043,961.98 fueron de aportación Estatal y \$1,953,099.79 de aportación Federal.

**21.3. Otros Ingresos y Beneficios**

Al 31 de marzo del 2025, se tuvieron Otros Ingresos y Beneficios por concepto de intereses financieros generados por los remanentes de flujo por un total de \$614.95, corresponden principalmente a intereses generados por los saldos en la cuenta \*\*\*\*\*0825 de Scotiabank.



#### **21.4. Gastos y Otras Perdidas**

Al 31 de marzo del 2025, los Gastos y Otras Perdidas del Organismo, ascienden a \$19,183,304 de estas, el principal concepto es el de Servicios Personales por un monto de \$16,813,849 y los Gastos de Funcionamiento, que se integra por los rubros de materiales y suministros y servicios generales, los cuales fueron por un total de \$358,700 y \$2,010,754 respectivamente.

Respecto al rubro de servicios generales corresponde principalmente a Servicios de instalación, reparación, mantenimiento y conservación por \$467,345, Honorarios por servicios profesionales \$1,090,603, Impuestos sobre nómina \$361,878. En cuanto al rubro de Materiales y Suministros corresponde a \$272,038 de Combustibles, Lubricantes y Aditivos, \$49,551 de Papelería y Artículos de oficina.

#### **22. Hacienda Pública / Patrimonio**

De conformidad con lo establecido en el artículo 51 de la Ley Orgánica del Centro de Conciliación Laboral del Estado de Nuevo León, el patrimonio del centro se integra por:

- I. Los bienes muebles e inmuebles que se destinen a su servicio y que le asigne el Estado.
- II. Los recursos financieros que se le asignen en el Presupuesto de Egresos del Estado para su funcionamiento.
- III. Las aportaciones que perciba conforme a los convenios o contratos que celebre.
- IV. Los bienes y derechos que adquiera por cualquier título.
- V. Los rendimientos que obtenga de la inversión de sus recursos.
- VI. Las donaciones o legados que se otorguen a su favor.
- VII. Los subsidios y apoyos que en efectivo o en especie, le otorguen los gobiernos federal, estatal y municipal.
- VIII. Todos los demás bienes o derechos que perciba en el ejercicio de sus atribuciones.

#### **23. Patrimonio generado:**

Los movimientos en el rubro de patrimonio generado se presentan en el resultado del período del 1° de enero al 31 de marzo del 2025 por \$795,318, así mismo se hizo la devolución a la Tesorería del Estado de las aportaciones no ejercidas del ejercicio 2024 por \$11,286.68 afectando el resultado de ejercicios anteriores.

**Cuenta Pública Primer Trimestre 2025**

**24. Notas al Estado de Flujos de efectivo**

a) El análisis de los saldos inicial y final que figuran en la última parte del estado de flujos de efectivo en la cuenta de efectivo y equivalentes es como sigue:

CUENTA	SI	SF
CAJA CHICA	0	10,000
BANCOS	32,867	487,806
TOTAL	32,867	497,806

b) La conciliación de los flujos de efectivo netos de las actividades de operación y el desahorro/ahorro obtenido por el Organismo, se muestra como sigue:

CONCEPTO	2025
Resultado del ejercicio Ahorro/Desahorro	\$ 795,318
Movimientos de partidas que no afectan al efectivo	0
Depreciación	268,247
Amortización	0
Anticipo a Proveedores	0
Inversiones en bienes Muebles	(461,531)
Incremento a las provisiones	0
Incrementos en las inversiones producidos por revaluación	0
Resultado de Ejercicios Anteriores	(11,287)
Disminución en cuentas por cobrar	(580)
Incremento de Cuentas por Pagar	(125,228)
<b>Flujos de efectivo netos de las actividades de la operación</b>	<b>\$ 464,939</b>

**25. Cuentas de orden contables y presupuestarias**

Las cuentas de orden se utilizan para registrar movimientos de valores que no afecten o modifiquen el balance del Organismo; sin embargo, su incorporación en registros es necesaria con fines de recordatorio contable, de control y en general sobre los aspectos administrativos, o bien, para consignar los derechos o responsabilidades contingentes que puedan, o no, presentarse en el futuro.

Para efectos de registrar los ingresos y los gastos "virtuales", es decir lo que se hace a través de convenio y se descuenta del presupuesto se utiliza la cuenta de orden 1194 - Adquisición con fondos de terceros.

**26. Conciliación presupuestaria y contable**

a) Conciliación entre los ingresos presupuestarios y contables, correspondiente del 1° de enero al 31 de marzo del 2025

<b>1. Total de Ingresos Presupuestarios</b>	<b>20,246,253</b>
<b>2. Más Ingresos Contables No Presupuestarios</b>	<b>615</b>
2.1 Ingresos Financieros	615
2.2 Incremento por Variación de Inventarios	0
2.3 Disminución del Exceso de Estimaciones por Pérdida o Deterioro u Obsolescencia	0
2.4 Disminución del Exceso de Provisiones	0
2.5 Otros Ingresos y Beneficios Varios	0
2.6 Otros Ingresos Contables No Presupuestarios	0
<b>3. Menos Ingresos Presupuestarios No Contables</b>	<b>0</b>
3.1 Aprovechamientos Patrimoniales	0
3.2 Ingresos Derivados de Financiamientos	0
3.3 Otros Ingresos Presupuestarios No Contables	0
<b>4. Total de Ingresos Contables</b>	<b>20,246,868</b>



**Cuenta Pública Primer Trimestre 2025**

b) Conciliación entre los egresos presupuestarios y gastos contables, correspondiente del 1° de enero al 31 de marzo del 2025

<b>1. Total de Egresos Presupuestarios</b>	<b>19,912,795</b>
<b>2. Menos Egresos Presupuestarios No Contables</b>	<b>1,088,192</b>
2.1 Materias Primas y Materiales de Producción y Comercialización	0
2.2 Materiales y Suministros	358,700
2.3 Mobiliario y Equipo de Administración	26,019
2.4 Mobiliario y Equipo Educativo y Recreativo	0
2.5 Equipo e Instrumental Médico y de Laboratorio	0
2.6 Vehículos y Equipo de Transporte	0
2.7 Equipo de Defensa y Seguridad	0
2.8 Maquinaria, Otros Equipos y Herramientas	0
2.9 Activos Biológicos	0
2.10 Bienes Inmuebles	435,513
2.11 Activos Intangibles	0
2.12 Obra Pública en Bienes de Dominio Público	0
2.13 Obra Pública en Bienes Propios	0
2.14 Acciones y Participaciones de Capital	0
2.15 Compra de Títulos y Valores	0
2.16 Concesión de Préstamos	0
2.17 Inversiones en Fideicomisos, Mandatos y Otros Análogos	0
2.18 Provisiones para Contingencias y Otras Erogaciones Especiales	0
2.19 Amortización de la Deuda Pública	0
2.20 Adeudos de Ejercicios Fiscales Anteriores (ADEFAS)	267,960
2.21 Otros Egresos Presupuestales No Contables	0
<b>3. Más Gastos Contables No Presupuestarios</b>	<b>626,947</b>
3.1 Estimaciones, Depreciaciones, Deterioros, Obsolescencia y Amortizaciones	268,247
3.2 Provisiones	0
3.3 Disminución de Inventarios	0
3.4 Otros Gastos	0
3.5 Inversión Pública no Capitalizable	0
3.6 Materiales y Suministros (Consumos)	358,700
3.7 Otros Gastos Contables No Presupuestales	0
<b>4. Total de Gasto Contable</b>	<b>19,451,550</b>

**Cuenta Pública Primer Trimestre 2025**

**27. Patrimonio**

Al 31 de marzo del 2025, se hizo la devolución de ingresos recibidos de más en el ejercicio 2024 por la cantidad de \$11,286.68, afectando la cuenta 3220, mismos que se habían reflejado como resultado del ejercicio 2024.


El Patrimonio al 31 de marzo del 2025 es de \$795,318, de los cuales, \$615 corresponden a Ingresos Financieros, \$212,232 a la inversión neta (PEI-0026/2023) Y \$582,471 a la operación del CCLNL

**28. Posición en moneda extranjera**

Al 31 de marzo del 2025, no se cuenta con este rubro.

**29. Calificaciones Otorgadas**

Al 31 de marzo del 2025, el Organismo no cuenta con transacciones realizadas que hayan sido sujetas a una calificación crediticia.



**MTRO. LUIS DANIEL GONZÁLEZ GAYTÁN**  
Director General



**C.P. GENARO ROBLEDO CANTÚ**  
Director Administrativo



**C.P. LAURA M. LEAL MARTÍNEZ**  
Jefa de Recursos Financieros





# INFORMACIÓN PRESUPUESTAL

**Cuenta Pública Primer Trimestre 2025**

**CENTRO DE CONCILIACIÓN LABORAL DEL ESTADO DE NUEVO LEÓN**

**Estado Analítico de Ingresos**

**Al 31 de marzo del 2025**

**(Cifras en Pesos)**

Rubro de Ingresos / Fuente de Financiamiento	Ingreso					Diferencia
	Estimado	Amplicaciones / (Reducciones)	Modificado	Devengado	Recaudado	
Impuestos	0	0	0	0	0	0
Cuotas y Aportaciones de Seguridad Social	0	0	0	0	0	0
Contribuciones de Mejoras	0	0	0	0	0	0
Derechos	0	0	0	0	0	0
Productos	0	0	0	0	0	0
Aprovechamientos	0	0	0	0	0	0
Ingresos por Venta de Bienes, Prestación de Servicios y Otros Ingresos	0	0	0	0	0	0
Participaciones, Aportaciones, Convenios, Incentivos Derivados de la Colaboración Fiscal y Fondos Distintos de Aportaciones	0	0	0	0	0	0
Transferencias, Asignaciones, Subsidios y Subvenciones, y Pensiones y Jubilaciones	76,373,442	9,500,226	85,873,667	20,246,253	20,246,253	-56,127,189
Ingresos Derivados de Financiamientos	0	0	0	0	0	0
<b>Total</b>	<b>76,373,442</b>	<b>9,500,226</b>	<b>85,873,667</b>	<b>20,246,253</b>	<b>20,246,253</b>	
<b>Ingresos excedentes</b>						<b>-56,127,189</b>

Rubro de Ingresos / Fuente de Financiamiento	Ingreso					Diferencia
	Estimado	Amplicaciones / (Reducciones)	Modificado	Devengado	Recaudado	
<b>Ingresos del Poder Ejecutivo Federal o Estatal y de los Municipios</b>	<b>0</b>	<b>0</b>	<b>0</b>	<b>0</b>	<b>0</b>	<b>0</b>
Impuestos	0	0	0	0	0	0
Cuotas y Aportaciones de Seguridad Social	0	0	0	0	0	0
Contribuciones de Mejoras	0	0	0	0	0	0
Derechos	0	0	0	0	0	0
Productos	0	0	0	0	0	0
Aprovechamientos	0	0	0	0	0	0
Participaciones, Aportaciones, Convenios, Incentivos Derivados de la Colaboración Fiscal y Fondos Distintos de Aportaciones	0	0	0	0	0	0
Transferencias, Asignaciones, Subsidios y Subvenciones, y Pensiones y Jubilaciones	0	0	0	0	0	0
<b>Ingresos de los Entes Públicos de los Poderes Legislativo y Judicial, de los Órganos Autónomos y del Sector Paraestatal o Paramunicipal, así como de las Empresas Productivas del Estado</b>	<b>76,373,442</b>	<b>9,500,226</b>	<b>85,873,667</b>	<b>20,246,253</b>	<b>20,246,253</b>	<b>-56,127,189</b>
Cuotas y Aportaciones de Seguridad Social	0	0	0	0	0	0
Productos	0	0	0	0	0	0
Ingresos por Venta de Bienes, Prestación de Servicios y Otros Ingresos	0	0	0	0	0	0
Transferencias, Asignaciones, Subsidios y Subvenciones, y Pensiones y Jubilaciones	76,373,442	9,500,226	85,873,667	20,246,253	20,246,253	-56,127,189
<b>Ingresos derivados de financiamiento</b>	<b>0</b>	<b>0</b>	<b>0</b>	<b>0</b>	<b>0</b>	<b>0</b>
Ingresos Derivados de Financiamientos	0	0	0	0	0	0
<b>Total</b>	<b>76,373,442</b>	<b>9,500,226</b>	<b>85,873,667</b>	<b>20,246,253</b>	<b>20,246,253</b>	
<b>Ingresos excedentes</b>						<b>-56,127,189</b>

**CENTRO DE CONCILIACIÓN LABORAL DEL ESTADO DE NUEVO LEÓN**  
**Estado Analítico del Ejercicio del Presupuesto de Egresos Clasificación Administrativa**  
**Al 31 de marzo del 2025**  
**(Cifras en Pesos)**

Concepto	Ejercicio						Subjetivo
	Aprobado	Modificaciones (Reducciones)	Modificado	Desagregado	Pagado		
CENTRO DE CONCILIACIÓN LABORAL DEL ESTADO DE NUEVO LEÓN	76,373,442	9,600,225	85,973,667	19,912,796	19,768,797		66,960,872
DIRECCIÓN GENERAL	76,373,442	9,600,225	85,973,667	19,912,796	19,768,797		66,960,872
<b>Total del Egreso</b>	<b>76,373,442</b>	<b>9,600,225</b>	<b>85,973,667</b>	<b>19,912,796</b>	<b>19,768,797</b>		<b>66,960,872</b>



Cuenta Pública Primer Trimestre 2025

**CENTRO DE CONCILIACIÓN LABORAL DEL ESTADO DE NUEVO LEÓN**  
**Estado Analítico del Ejercicio del Presupuesto de Egresos**  
**Clasificación Administrativa (Gobierno)**  
 Al 31 de marzo del 2025  
 (Cifras en Pesos)

Concepto	Egresos					Subejercicio
	Aprobado	Ampliaciones/ (Reducciones)	Modificado	Devenido	Pagado	
Poder Ejecutivo	0	0	0	0	0	0
Poder Legislativo	0	0	0	0	0	0
Poder Judicial	0	0	0	0	0	0
Órganos Autónomos	0	0	0	0	0	0
<b>Total del Egreso</b>	<b>0</b>	<b>0</b>	<b>0</b>	<b>0</b>	<b>0</b>	<b>0</b>



Cuenta Pública Primer Trimestre 2025

CENTRO DE CONCILIACIÓN LABORAL DEL ESTADO DE NUEVO LEÓN  
Estado Analítico del Ejercicio del Presupuesto de Egresos  
Clasificación Administrativa (Paraestatal)  
Al 31 de marzo del 2025  
(Cifras en Pesos)

Concepto	Egresos					Subtotal
	Asignado	Ampliaciones (Reducciones)	Modificado	Disminuido	Pagado	
Entidades Paraestatales y Fideicomisos No Empresariales y No Financieros	0	0	0	0	0	0
Instituciones Públicas de la Seguridad Social	0	0	0	0	0	0
Entidades Paraestatales Empresariales No Financieras con Participación Estatal Mayoritaria	76,373,442	9,500,225	85,873,667	19,912,795	19,766,797	65,960,872
Fideicomisos Empresariales No Financieros con Participación Estatal Mayoritaria	0	0	0	0	0	0
Entidades Paraestatales Empresariales Financieras Monetarias con Participación Estatal Mayoritaria	0	0	0	0	0	0
Entidades Paraestatales Empresariales Financieras No Monetarias con Participación Estatal Mayoritaria	0	0	0	0	0	0
Fideicomisos Financieros Públicos con Participación Estatal Mayoritaria	0	0	0	0	0	0
Entidades Paramunicipales (En Sus Diferentes Clasificaciones)	0	0	0	0	0	0
Total del Egreso	76,373,442	9,500,225	85,873,667	19,912,795	19,766,797	65,960,872

**CENTRO DE CONCILIACIÓN LABORAL DEL ESTADO DE NUEVO LEÓN**  
**Estado Analítico del Ejercicio del Presupuesto de Egresos Clasificación**  
**del Objeto del Gasto (Capítulo y Concepto) 1/2**  
 Al 31 de marzo del 2025  
 (Cifras en Pesos)

Concepto	Egresos					Subtotal
	Aprobado	Ampliaciones/ (Reducciones)	Modificado	Devengado	Pagado	
<b>Servicios Personales</b>	<b>61,062,235</b>	<b>1,404,897</b>	<b>62,467,132</b>	<b>16,813,849</b>	<b>16,813,849</b>	<b>45,653,283</b>
Remuneraciones al Personal de Carácter Permanente	39,573,881	0	39,573,881	11,882,418	11,882,418	27,691,463
Remuneraciones al Personal de Carácter Transitorio	0	0	0	0	0	0
Remuneraciones Adicionales y Especiales	10,790,121	383,876	11,173,997	564,077	564,077	10,609,920
Seguridad Social	10,392,847	0	10,392,847	3,133,858	3,133,858	7,258,989
Otras Prestaciones Sociales y Económicas	305,385	1,021,021	1,326,406	1,233,496	1,233,496	92,910
Previsiones	0	0	0	0	0	0
Pago de Estímulos a Servidores Públicos	0	0	0	0	0	0
<b>Materiales y Suministros</b>	<b>2,452,411</b>	<b>0</b>	<b>2,452,411</b>	<b>358,700</b>	<b>358,700</b>	<b>2,093,710</b>
Materiales de Administración, Emisión de Documentos y Artículos Oficiales	1,042,397	0	1,042,397	49,551	49,551	992,847
Alimentos y Utensilios	66,223	0	66,223	1,372	1,372	64,851
Materiales Primas y Materiales de Producción y Comercialización	0	0	0	0	0	0
Materiales y Artículos de Construcción y de Reparación	44,229	0	44,229	5,564	5,564	38,675
Productos Químicos, Farmacéuticos y de Laboratorio	0	0	0	0	0	0
Combustibles, Lubricantes y Aditivos	1,159,320	0	1,159,320	272,038	272,038	887,282
Vestuario, Blancos, Prendas de Protección y Artículos Deportivos	103,165	0	103,165	21,437	21,437	81,728
Materiales y Suministros Para Seguridad	0	0	0	0	0	0
Herramientas, Refacciones y Accesorios Menores	37,077	0	37,077	8,749	8,749	28,327
<b>Servicios Generales</b>	<b>12,590,837</b>	<b>1,070,263</b>	<b>13,661,100</b>	<b>2,010,764</b>	<b>1,884,757</b>	<b>11,650,346</b>
Servicios Básicos	515,080	0	515,080	31,626	31,626	483,455
Servicios de Arrendamiento	1,112,835	0	1,112,835	43,854	43,854	1,068,981
Servicios Profesionales, Científicos, Técnicos y Otros Servicios	5,709,334	0	5,709,334	1,090,603	1,090,603	4,618,731
Servicios Financieros, Bancarios y Comerciales	51,185	0	51,185	12,099	12,099	39,086
Servicios de Instalación, Reparación, Mantenimiento y Conservación	2,874,927	1,070,263	3,945,190	467,345	321,347	3,477,846
Servicios de Comunicación Social y Publicidad	1,350	0	1,350	1,350	1,350	0
Servicios de Traslado y Viajes	356,137	0	356,137	0	0	356,137
Servicios Oficiales	2,000	0	2,000	2,000	2,000	0
Otros Servicios Generales	1,967,988	0	1,967,988	361,878	361,878	1,606,110

**CENTRO DE CONCILIACIÓN LABORAL DEL ESTADO DE NUEVO LEÓN**  
**Estado Analítico del Ejercicio del Presupuesto de Egresos Clasificación**  
**del Objeto del Gasto (Capítulo y Concepto) 2/2**  
 Al 31 de marzo del 2025  
 (Cifras en Pesos)

Concepto	Egresos					Subtotal
	Aprobado	Ampliaciones (Reducciones)	Modificado	Devengado	Pagado	
<b>Transferencias, Asignaciones, Subsidios y Otras Ayudas</b>	0	0	0	0	0	0
Transferencias Internas y Asignaciones al Sector Público	0	0	0	0	0	0
Transferencias al Resto del Sector Público	0	0	0	0	0	0
Subsidios y Subvenciones	0	0	0	0	0	0
Ayudas Sociales	0	0	0	0	0	0
Pensiones y Jubilaciones	0	0	0	0	0	0
Transferencias a Fideicomisos, Mandatos y Otros Análogos	0	0	0	0	0	0
Transferencias a la Seguridad Social	0	0	0	0	0	0
Donativos	0	0	0	0	0	0
Transferencias al Exterior	0	0	0	0	0	0
<b>Bienes Muebles, Inmuebles e Intangibles</b>	0	7,025,064	7,025,064	481,632	481,632	6,563,633
Mobiliario y Equipo de Administración	0	3,284,308	3,284,308	26,019	26,019	3,258,289
Mobiliario y Equipo Educativo y Recreativo	0	46,400	46,400	0	0	46,400
Equipo e Instrumental Médico y de Laboratorio	0	0	0	0	0	0
Vehículos y Equipo de Transporte	0	1,132,900	1,132,900	0	0	1,132,900
Equipo de Defensa y Seguridad	0	0	0	0	0	0
Maquinaria, Otros Equipos y Herramientas	0	0	0	0	0	0
Activos Biológicos	0	0	0	0	0	0
Bienes Inmuebles	0	2,561,456	2,561,456	435,513	435,513	2,125,944
Activos Intangibles	0	0	0	0	0	0
<b>Inversión Pública</b>	0	0	0	0	0	0
Obra Pública en Bienes de Dominio Público	0	0	0	0	0	0
Obra Pública en Bienes Propios	0	0	0	0	0	0
Proyectos Productivos y Acciones de Fomento	0	0	0	0	0	0
<b>Inversiones Financieras y Otras Provisiones</b>	0	0	0	0	0	0
Inversiones Para el Fomento de Actividades Productivas	0	0	0	0	0	0
Acciones y Participaciones de Capital	0	0	0	0	0	0
Compra de Títulos y Valores	0	0	0	0	0	0
Concesión de Préstamos	0	0	0	0	0	0
Inversiones en Fideicomisos, Mandatos y Otros Análogos	0	0	0	0	0	0
Otras Inversiones Financieras	0	0	0	0	0	0
Provisiones para Contingencias y Otras	0	0	0	0	0	0
Erogaciones Especiales	0	0	0	0	0	0
<b>Participaciones y Aportaciones</b>	0	0	0	0	0	0
Participaciones	0	0	0	0	0	0
Aportaciones	0	0	0	0	0	0
Convenios	0	0	0	0	0	0
<b>Deuda Pública</b>	267,960	0	267,960	267,960	267,960	0
Amortización de la Deuda Pública	0	0	0	0	0	0
Intereses de la Deuda Pública	0	0	0	0	0	0
Comisiones de la Deuda Pública	0	0	0	0	0	0
Gastos de la Deuda Pública	0	0	0	0	0	0
Costo por Coberturas	0	0	0	0	0	0
Apoyos Financieros	0	0	0	0	0	0
Adeudos de Ejercicios Fiscales Anteriores (Adefas)	267,960	0	267,960	267,960	267,960	0
<b>Total del Egreso</b>	<b>75,373,442</b>	<b>9,500,226</b>	<b>85,873,667</b>	<b>19,812,795</b>	<b>19,766,797</b>	<b>66,960,872</b>



**CENTRO DE CONCILIACIÓN LABORAL DEL ESTADO DE NUEVO LEÓN**  
**Estado Analítico del Ejercicio del Presupuesto de Egresos**  
**Clasificación Económica (Por Tipo de gasto)**  
**Al 31 de marzo del 2025**  
**(Cifras en Pesos)**

Concepto	Egresos					Subtotalizado
	Aprobado	Anulaciones (Reducciones)	Modificado	Divergencia	Pagado	
Gasto Corriente	78,105,482	2,475,180	78,580,642	18,183,304	19,037,306	59,397,338
Gasto de Capital	0	7,025,064	7,025,064	481,532	481,532	6,583,533
Amortización de la Deuda y Diminución de Pasivos	267,960	0	267,960	267,960	267,960	0
Pensiones y Jubilaciones	0	0	0	0	0	0
Participaciones	0	0	0	0	0	0
<b>Total del Egreso</b>	<b>78,373,442</b>	<b>9,500,228</b>	<b>85,872,887</b>	<b>18,912,796</b>	<b>19,766,797</b>	<b>66,988,872</b>



**CENTRO DE CONCILIACIÓN LABORAL DEL ESTADO DE NUEVO LEÓN**  
**Estado Analítico del Ejercicio del Presupuesto de Egresos**  
**Clasificación Funcional (Finalidad y Función)**  
Al 31 de marzo del 2025  
(Cifras en Pesos)

Concepto	Egresos					Balance
	Aprobado	Ampliaciones/ Reducciones	Modificado	Discrepancia	Pagos	
<b>Gobierno</b>	76,373,442	9,500,225	85,873,667	19,912,795	19,766,797	65,960,872
Legislación	0	0	0	0	0	0
Justicia	0	0	0	0	0	0
Coordinación de la Política de Gobierno	0	0	0	0	0	0
Relaciones Exteriores	0	0	0	0	0	0
Asuntos Financieros y Hacendarios	0	0	0	0	0	0
Seguridad Nacional	0	0	0	0	0	0
Asuntos de Orden Público y de Seguridad Interior	0	0	0	0	0	0
Otros Servicios Generales	76,373,442	9,500,225	85,873,667	19,912,795	19,766,797	65,960,872
<b>Desarrollo Social</b>	0	0	0	0	0	0
Protección Ambiental	0	0	0	0	0	0
Violencia y Servicios a la Comunidad	0	0	0	0	0	0
Salud	0	0	0	0	0	0
Recreación, Cultura y Otras Manifestaciones Sociales	0	0	0	0	0	0
Educación	0	0	0	0	0	0
Protección Social	0	0	0	0	0	0
Otros Asuntos Sociales	0	0	0	0	0	0
<b>Desarrollo Económico</b>	0	0	0	0	0	0
Asuntos Económicos, Comerciales y Laborales en General	0	0	0	0	0	0
Agropecuaria, Silvicultura, Pesca y Caza	0	0	0	0	0	0
Combustibles y Energía	0	0	0	0	0	0
Minería, Manufacturas y Construcción	0	0	0	0	0	0
Transporte	0	0	0	0	0	0
Comunicaciones	0	0	0	0	0	0
Turismo	0	0	0	0	0	0
Ciencia, Tecnología e Innovación	0	0	0	0	0	0
Otras Industrias y Otros Asuntos Económicos	0	0	0	0	0	0
<b>Otras no Clasificadas en Funciones Anteriores</b>	0	0	0	0	0	0
Transacciones de la Deuda Pública / Costo Financiero de la Deuda	0	0	0	0	0	0
Transferencias, Participaciones y Aportaciones entre Diferentes Niveles y Órdenes de Gobierno	0	0	0	0	0	0
Sanearamiento del Sistema Financiero	0	0	0	0	0	0
Adeudos de Ejercicios Fiscales Anteriores	0	0	0	0	0	0
<b>Total del Egreso</b>	76,373,442	9,500,225	85,873,667	19,912,795	19,766,797	65,960,872



CENTRO DE CONCILIACIÓN LABORAL DEL ESTADO DE NUEVO LEÓN

Endeudamiento Neto

Del 1 de enero al 31 de marzo del 2025

(Cifras en Pesos)

Identificación de Crédito o Instrumento	Contratación / Colocación	Amortización	Endeudamiento Neto
Créditos Bancarios			
			0
			0
			0
			0
			0
			0
			0
			0
			0
Total Créditos Bancarios	0	0	0
Otros Instrumentos de Deuda			
			0
			0
			0
			0
			0
			0
			0
			0
			0
Total Otros Instrumentos de Deuda	0	0	0
TOTAL	0	0	0



Cuenta Pública Primer Trimestre 2025

CENTRO DE CONCILIACIÓN LABORAL DEL ESTADO DE NUEVO LEÓN

Intereses de la Deuda

Del 1 de enero al 31 de marzo del 2025

(Cifras en Pesos)

Identificación de Crédito o Instrumento	Devengado	Pagado
Créditos Bancarios		
Total de intereses de Créditos Bancarios	0	0
Otros Instrumentos de Deuda		
Total de intereses de Otros Instrumentos de Deuda	0	0
TOTAL	0	0

**CENTRO DE CONCILIACIÓN LABORAL DEL ESTADO DE NUEVO LEÓN**

**Indicadores de Postura Fiscal**

Del 1 de enero al 31 de marzo del 2025

(Cifras en Pesos)

Concepto	Estimado/Aprobado	Devengado	Recaudado/Pagado
<b>I. Ingresos Presupuestarios</b>	<b>76,373,442</b>	<b>20,246,253</b>	<b>20,246,253</b>
1. Ingresos del Gobierno de la Entidad Federativa	0	0	0
2. Ingresos del Sector Paraestatal	76,373,442	20,246,253	20,246,253
<b>II. Egresos Presupuestarios</b>	<b>76,373,442</b>	<b>19,912,795</b>	<b>19,766,797</b>
3. Egresos del Gobierno de la Entidad Federativa	0	0	0
4. Egresos del Sector Paraestatal	76,373,442	19,912,795	19,766,797
<b>III. Balance Presupuestario (Superávit o Déficit) (III = I - II)</b>	<b>0</b>	<b>333,458</b>	<b>479,455</b>

Concepto	Estimado/Aprobado	Devengado	Recaudado/Pagado
<b>III. Balance presupuestario (Superávit o Déficit)</b>	<b>0</b>	<b>333,458</b>	<b>479,455</b>
<b>IV. Intereses, Comisiones y Gastos de la Deuda</b>	<b>0</b>	<b>0</b>	<b>0</b>
<b>V. Balance Primario (Superávit o Déficit) (V= III + IV)</b>	<b>0</b>	<b>333,458</b>	<b>479,455</b>

Concepto	Estimado/Aprobado	Devengado	Recaudado/Pagado
<b>A. Financiamiento</b>	<b>0</b>	<b>0</b>	<b>0</b>
<b>B. Amortización de la deuda</b>	<b>0</b>	<b>0</b>	<b>0</b>
<b>C. Financiamiento Neto</b>	<b>0</b>	<b>0</b>	<b>0</b>

Cuenta Pública Primer Trimestre 2025

CENTRO DE CONCILIACIÓN LABORAL DEL ESTADO DE NUEVO LEÓN

Flujo de Fondos

Del 1 de enero al 31 de marzo del 2025

(Cifras en Pesos)

Concepto	Estimado/ Aprobado	Devengado	Recaudado/ Pagado
<b>Rubros de Ingresos</b>	<b>76,373,442</b>	<b>20,246,253</b>	<b>20,246,253</b>
Impuestos	0	0	0
Cuotas y Aportaciones de Seguridad Social	0	0	0
Contribuciones de Mejoras	0	0	0
Derechos	0	0	0
Productos	0	0	0
Aprovechamientos	0	0	0
Ingresos por Venta de Bienes, Prestación de Servicios y Otros Ingresos	0	0	0
Participaciones, Aportaciones, Convenios, Incentivos Derivados de la Colaboración Fiscal y Fondos Distintos de Aportaciones	0	0	0
Transferencias, Asignaciones, Subsidios y Subvenciones, y Pensiones y Jubilaciones	76,373,442	20,246,253	20,246,253
Ingresos Derivados de Financiamientos	0	0	0
<b>Capítulos de Gasto</b>	<b>76,373,442</b>	<b>19,912,795</b>	<b>19,766,797</b>
Servicios Personales	61,062,235	16,813,849	16,813,849
Materiales y Suministros	2,452,411	358,700	358,700
Servicios Generales	125,908,356.65	2,010,754	1,864,757
Transferencias, Asignaciones, Subsidios y Otras Ayudas	0	0	0
Bienes Muebles, Inmuebles e Intangibles	0	461,532	461,532
Inversión Pública	0	0	0
Inversiones Financieras y Otras Provisiones	0	0	0
Participaciones y Aportaciones	0	0	0
Deuda Pública	267,960	267,960	267,960
<b>Total de las operaciones</b>	<b>0</b>	<b>333,458</b>	<b>479,455</b>

Bajo protesta de decir verdad declaramos que los Estados Financieros y sus notas, son razonablemente correctos y son responsabilidad del emisor.



# INFORMACIÓN PROGRAMÁTICA

**Cuenta Pública Primer Trimestre 2025**

**CENTRO DE CONCILIACIÓN LABORAL DEL ESTADO DE NUEVO LEÓN**

**Gasto por Categoría Programática**

Del 1 de enero al 31 de marzo del 2025

(Cifras en Pesos)

Concepto	Egresos					Subterficio
	Aprobado	Ampliaciones/ (Reducciones)	Modificado	Devengado	Pagado	
<b>Programas</b>	<b>76,373,442</b>	<b>9,600,225</b>	<b>85,873,667</b>	<b>19,912,795</b>	<b>19,766,797</b>	<b>65,960,872</b>
Subsidios: Sector Social y Privado o Entidades Federativas y Municipios	0	0	0	0	0	0
Sujeto a Reglas de Operación	0	0	0	0	0	0
Otros Subsidios	0	0	0	0	0	0
<b>Desempeño de las Funciones</b>	<b>76,373,442</b>	<b>9,600,225</b>	<b>85,873,667</b>	<b>19,912,795</b>	<b>19,766,797</b>	<b>65,960,872</b>
Prestación de Servicios Públicos	76,373,442	9,600,225	85,873,667	19,912,795	19,766,797	65,960,872
Provisión de Bienes Públicos	0	0	0	0	0	0
Planeación, seguimiento y evaluación de políticas públicas	0	0	0	0	0	0
Promoción y fomento	0	0	0	0	0	0
Regulación y supervisión	0	0	0	0	0	0
Funciones de las Fuerzas Armadas (Únicamente Gobierno Federal)	0	0	0	0	0	0
Específicos	0	0	0	0	0	0
Proyectos de Inversión	0	0	0	0	0	0
<b>Administrativos y de Apoyo</b>	<b>0</b>	<b>0</b>	<b>0</b>	<b>0</b>	<b>0</b>	<b>0</b>
Apoyo al proceso presupuestario y para mejorar la eficiencia institucional	0	0	0	0	0	0
Apoyo a la función pública y al mejoramiento de la gestión	0	0	0	0	0	0
Operaciones ajenas	0	0	0	0	0	0
Compromisos	0	0	0	0	0	0
Obligaciones de cumplimiento de resolución jurisdiccional	0	0	0	0	0	0
Desastres Naturales	0	0	0	0	0	0
<b>Obligaciones</b>	<b>0</b>	<b>0</b>	<b>0</b>	<b>0</b>	<b>0</b>	<b>0</b>
Pensiones y jubilaciones	0	0	0	0	0	0
Aportaciones a la seguridad social	0	0	0	0	0	0
Aportaciones a fondos de estabilización	0	0	0	0	0	0
Aportaciones a fondos de inversión y recursos de inversión	0	0	0	0	0	0
<b>Programas de Gasto Federalizado (Gobierno Federal)</b>	<b>0</b>	<b>0</b>	<b>0</b>	<b>0</b>	<b>0</b>	<b>0</b>
Gasto Federalizado	0	0	0	0	0	0
Participaciones a entidades federativas y municipios	0	0	0	0	0	0
Costo financiero, deuda o apoyos a deudores y ahorradores de la banca	0	0	0	0	0	0
Adeudos de ejercicios fiscales anteriores	0	0	0	0	0	0
<b>Total del Egreso</b>	<b>76,373,442</b>	<b>9,600,225</b>	<b>85,873,667</b>	<b>19,912,795</b>	<b>19,766,797</b>	<b>65,960,872</b>



# LEY DE DISCIPLINA FINANCIERA





**Cuenta Pública Primer Trimestre 2025**

**CENTRO DE CONCILIACIÓN LABORAL DEL ESTADO DE NUEVO LEÓN**

**Estado de Situación Financiera Detallado - LDF**

**Al 31 de diciembre del 2024 y al 31 de marzo del 2025**

**(Cifras en Pesos)**

Concepto	2025	31 de diciembre de 2024	Concepto	2025	31 de diciembre de 2024
<b>ACTIVO</b>			<b>PASIVO</b>		
<b>Activo Circulante</b>			<b>Activo Circulante</b>		
a) Efectivo y Equivalentes	437,806	32,867	a) Cuentas por Pagar a Corto Plazo	164,313	289,541
a1) Efectivo	10,000	0	a1) Servicios Personales por Pagar a Corto Plazo	0	0
a2) Bancos/Tesorería	427,806	32,867	a2) Proveedores por Pagar a Corto Plazo	145,998	267,960
a3) Bonos/Depositos y Otros	0	0	a3) Contratos por Otros Públicos por Pagar a Corto Plazo	0	0
a4) Inversiones Temporales (Hasta 3 meses)	0	0	a4) Participaciones y Aportaciones por Pagar a Corto Plazo	0	0
a5) Fondos con Afectación Específica	0	0	a5) Transferencias Otorgadas por Pagar a Corto Plazo	0	0
a6) Depósitos de Fondos de Terceros en Garantía y/o Administración	0	0	a6) Intereses, Comisiones y Otros Gastos de la Deuda Pública por Pagar a Corto Plazo	0	0
a7) Otros Efectivos y Equivalentes	0	0	a7) Retenciones y Contribuciones por Pagar a Corto Plazo	18,315	21,581
b) Derechos a Recibir Efectivo o Equivalentes	580	0	a8) Devoluciones de la Ley de Ingresos por Pagar a Corto Plazo	0	0
b1) Inversiones Financieras de Corto Plazo	0	0	a9) Otros Cuentas por Pagar a Corto Plazo	0	0
b2) Cuentas por Cobrar a Corto Plazo	580	0	b) Documentos por Pagar a Corto Plazo	0	0
b3) Deudores Diversos por Cobrar a Corto Plazo	0	0	b1) Documentos Comerciales por Pagar a Corto Plazo	0	0
b4) Ingresos por Recuperar a Corto Plazo	0	0	b2) Documentos con Contratos por Otros Públicos por Pagar a Corto Plazo	0	0
b5) Deudores por Anticipos de la Tesorería a Corto Plazo	0	0	b3) Otros Documentos por Pagar a Corto Plazo	0	0
b6) Préstamos Otorgados a Corto Plazo	0	0	c) Porción a Corto Plazo de la Deuda Pública a Largo Plazo	0	0
b7) Otros Derechos a Recibir Efectivo o Equivalentes a Corto Plazo	0	0	c1) Porción a Corto Plazo de la Deuda Pública	0	0
c) Derechos a Recibir Bienes o Servicios	0	0	c2) Porción a Corto Plazo de Arrendamiento Financiero	0	0
c1) Anticipo a Proveedores por Adquisición de Bienes y Prestación de Servicios a Corto Plazo	0	0	d) Títulos y Valores a Corto Plazo	0	0
c2) Anticipo a Proveedores por Adquisición de Bienes Inmuebles y Muebles a Corto Plazo	0	0	e) Pasivos Diferidos a Corto Plazo	0	0
c3) Anticipo a Proveedores por Adquisición de Bienes Intangibles a Corto Plazo	0	0	e1) Ingresos Cobrados por Adelantado a Corto Plazo	0	0
c4) Anticipo a Contratistas por Obras Públicas a Corto Plazo	0	0	e2) Intereses Cobrados por Adelantado a Corto Plazo	0	0
c5) Otros Derechos a Recibir Bienes o Servicios a Corto Plazo	0	0	e3) Otros Pasivos Diferidos a Corto Plazo	0	0
d) Inventarios	0	0	f) Fondos y Bienes de Terceros en Garantía y/o Administración a Corto Plazo	0	0
d1) Inventario de Mercancías para Venta	0	0	f1) Fondos en Garantía a Corto Plazo	0	0
d2) Inventario de Mercancías Terminadas	0	0	f2) Fondos en Administración a Corto Plazo	0	0
d3) Inventario de Mercancías en Proceso de Elaboración	0	0	f3) Fondos Contingentes a Corto Plazo	0	0
d4) Inventario de Materiales Primas, Materiales y Suministros para Producción	0	0	g) Fondos de Fideicomisos, Mandatos y Contratos Anticipos a Corto Plazo	0	0
d5) Bienes en Tránsito	0	0	h) Otros Fondos de Terceros en Garantía y/o Administración a Corto Plazo	0	0
e) Almacenes	0	0	i) Valores y Bienes en Garantía a Corto Plazo	0	0
f) Estimación por Pérdida o Deterioro de Activos Circulantes (f1-f4)	0	0	g) Proveedores a Corto Plazo	0	0
f1) Estimaciones para Cuentas Incoobrables por Derechos a Recibir Efectivo o Equivalentes	0	0	g1) Provisión para Demandas y Juicios a Corto Plazo	0	0
f2) Estimación por Deterioro de Inventarios	0	0	g2) Provisión para Contingencias a Corto Plazo	0	0
g) Otros Activos Circulantes	0	0	g3) Otras Provisiones a Corto Plazo	0	0
g1) Valores en Garantía	0	0	h) Otros Pasivos a Corto Plazo	0	0
g2) Bienes en Garantía (incluye depósitos de fondos)	0	0	h1) Ingresos por Clasificar	0	0
g3) Bienes Derivados de Embargos, Decretos, Aseguramientos y Dación en Pago	0	0	h2) Recaudación por Participar	0	0
g4) Adquisición con Fondos de Terceros	0	0	h3) Otros Pasivos Circulantes	0	0
<b>IA. Total de Activos Circulantes</b>	<b>438,386</b>	<b>32,867</b>	<b>IIA. Total de Pasivos Circulantes</b>	<b>164,313</b>	<b>289,541</b>
<b>Activo No Circulante</b>			<b>Pasivo No Circulante</b>		
a) Inversiones Financieras a Largo Plazo	0	0	a) Cuentas por Pagar a Largo Plazo	0	0
b) Derechos a Recibir Efectivo o Equivalentes a Largo Plazo	0	0	b) Documentos por Pagar a Largo Plazo	0	0
c) Bienes Inmuebles, Infraestructura y Construcciones en Proceso	13,010,918	12,575,426	c) Deuda Pública a Largo Plazo	0	0
d) Bienes Muebles	5,635,630	5,609,511	d) Pasivos Diferidos a Largo Plazo	0	0
e) Activos Intangibles	0	0	e) Fondos y Bienes de Terceros en Garantía y/o Administración a Largo Plazo	0	0
f) Depreciación, Deterioro y Amortización Acumulada de Bienes	-299,247	31,571	f) Provisiones a Largo Plazo	0	0
g) Activos Diferidos	0	0	<b>IIIB. Total de Pasivos No Circulantes</b>	<b>0</b>	<b>0</b>
h) Estimación por Pérdida o Deterioro de Activos no Circulantes	0	0	<b>II. Total del Pasivo</b>	<b>164,313</b>	<b>289,541</b>
i) Otros Activos no Circulantes	0	0	<b>HACIENDA PÚBLICA/PATRIMONIO</b>		
<b>IB. Total de Activos No Circulantes</b>	<b>18,346,701</b>	<b>18,153,416</b>	<b>IIA. Hacienda Pública/Patrimonio Contribuido</b>	<b>0</b>	<b>0</b>
<b>I. Total del Activo</b>	<b>18,845,087</b>	<b>18,186,283</b>	a) Aportaciones	0	0
			b) Donaciones de Capital	0	0
			c) Actualización de la Hacienda Pública/Patrimonio	0	0
			<b>IIIB. Hacienda Pública/Patrimonio Generado</b>	<b>18,690,774</b>	<b>17,896,743</b>
			a) Resultados del Ejercicio (Antes del Desahorro)	795,318	17,896,743
			b) Resultados de Ejercicios Anteriores	17,895,456	0
			c) Reservas	0	0
			d) Reservas	0	0
			e) Reclamaciones de Resultados de Ejercicios Anteriores	0	0
			<b>IIIC. Exceso o Insuficiencia en la Actualización de la Hacienda Pública/Patrimonio</b>	<b>0</b>	<b>0</b>
			a) Resultado por Posición Monetaria	0	0
			b) Resultado por Tenencia de Activos no Monetarios	0	0
			<b>III. Total Hacienda Pública/Patrimonio</b>	<b>18,690,774</b>	<b>17,896,743</b>
			<b>IV. Total del Pasivo y Hacienda Pública/Patrimonio</b>	<b>18,845,087</b>	<b>18,186,283</b>

**Cuenta Pública Primer Trimestre 2025**

**CENTRO DE CONCILIACIÓN LABORAL DEL ESTADO DE NUEVO LEÓN**  
**Informe Analítico de la Deuda Pública y Otros Pasivos - LDF**  
Del 1 de enero al 31 de marzo del 2025  
(Cifras en Pesos)

Denominación de la Deuda Pública y Otros Pasivos	Saldo al 31 de diciembre de 2024	Disposiciones del Periodo	Amortizaciones del Periodo	Revaluaciones, Reclasificaciones y Otros Ajustes	Saldo Final del Periodo	Pago de Intereses del Periodo	Pago de Comisiones y demás costos asociados durante el Periodo
<b>1. Deuda Pública</b>	0	0	0	0	0	0	0
<b>A. Corto Plazo</b>	0	0	0	0	0	0	0
a1) Instituciones de Crédito	0	0	0	0	0	0	0
a2) Títulos y Valores	0	0	0	0	0	0	0
a3) Arrendamientos Financieros	0	0	0	0	0	0	0
<b>B. Largo Plazo</b>	0	0	0	0	0	0	0
b1) Instituciones de Crédito	0	0	0	0	0	0	0
b2) Títulos y Valores	0	0	0	0	0	0	0
b3) Arrendamientos Financieros	0	0	0	0	0	0	0
<b>2. Otros Pasivos</b>	289,641	0	0	0	164,313	0	0
<b>3. Total de la Deuda Pública y Otros Pasivos</b>	289,641	0	0	0	164,313	0	0
<b>4. Deuda Contingente 1 (Informativo)</b>	0	0	0	0	0	0	0
A. Deuda Contingente 1					0		
B. Deuda Contingente 2					0		
C. Deuda Contingente XX					0		
<b>5. Valor de Instrumentos Bono Cupón Cero 2 (Informativo)</b>	0	0	0	0	0	0	0
A. Instrumento Bono Cupón Cero 1					0		
B. Instrumento Bono Cupón Cero 2					0		
C. Instrumento Bono Cupón Cero XX					0		

1. Se refiere a cualquier financiamiento sin fuente o garantía de pago definida, que sea asumida de manera solidaria o subsidiaria por las Entidades Federativas con sus Municipios, organismos descentralizados y empresas de participación estatal mayoritaria y fideicomisos, locales o municipales, y por los Municipios con sus respectivos organismos descentralizados y empresas de participación municipal mayoritaria.

2. Se refiere al valor del Bono Cupón Cero que respalda el pago de los créditos asociados al mismo (Activo).

Obligaciones a Corto Plazo	Monto Contratado	Plazo Pactado	Tasa de Interés	Comisiones y Costos Relacionados	Tasa Efectiva
<b>6. Obligaciones a Corto Plazo (Informativo)</b>	0	0	0	0	0
A. Crédito 1					
B. Crédito 2					
C. Crédito XX					



**Cuenta Pública Primer Trimestre 2025**

**CENTRO DE CONCILIACIÓN LABORAL DEL ESTADO DE NUEVO LEÓN**  
**Informe Analítico de Obligaciones Diferentes de Financiamientos - LDF**  
Del 1 de enero al 31 de marzo del 2025  
(Cifras en Pesos)

Denominación de las Obligaciones Diferentes de Financiamiento	Fecha del Contrato	Fecha de Inicio de operación del proyecto	Fecha de vencimiento	Monto de la Inversión pactado	Plazo pactado	Monto promedio mensual del pago de la contraprestación	Monto promedio mensual del pago de la contraprestación correspondiente al pago de Inversión	Monto pagado de la Inversión al XX de XXXX de 20XX	Monto pagado de la Inversión actualizado al XX de XXXX de 20XX	Saldo pendiente por pagar de la inversión al XX de XXXX de 20XX
<b>A. Asociaciones Público Privadas (APP's)</b>	0	0	0	0	0	0	0	0	0	0
a) APP 1										0
b) APP 2										0
c) APP 3										0
d) APP XX										0
<b>B. Otros Instrumentos</b>	0	0	0	0	0	0	0	0	0	0
a) Otro Instrumento 1										0
b) Otro Instrumento 2										0
c) Otro Instrumento 3										0
d) Otro Instrumento XX										0
<b>C. Total de Obligaciones Diferentes de Financiamiento</b>	0	0	0	0	0	0	0	0	0	0

Cuenta Pública Primer Trimestre 2025

CENTRO DE CONCILIACIÓN LABORAL DEL ESTADO DE NUEVO LEÓN

Balance Presupuestario – LDF

Del 1 de enero al 31 de marzo del 2025

(Cifras en Pesos)

Concepto	Estimado/ Aprobado	Devengado	Recaudado/ Pagado
<b>A. Ingresos Totales</b>	0	0	0
A1. Ingresos de Libre Disposición	0	0	0
A2. Transferencias Federales Etiquetadas	0	0	0
A3. Financiamiento Neto	0	0	0
<b>B. Egresos Presupuestarios<sup>1</sup></b>	76,373,442	19,912,795	19,766,797
B1. Gasto No Etiquetado (sin incluir Amortización de la Deuda Pública)	76,373,442	19,912,795	19,766,797
B2. Gasto Etiquetado (sin incluir Amortización de la Deuda Pública)			
<b>C. Remanentes del Ejercicio Anterior</b>	0	0	0
C1. Remanentes de Ingresos de Libre Disposición aplicados en el periodo			
C2. Remanentes de Transferencias Federales Etiquetadas aplicados en el periodo			
<b>I. Balance Presupuestario</b>	-76,373,442	-19,912,795	-19,766,797
<b>II. Balance Presupuestario sin Financiamiento Neto</b>	-76,373,442	-19,912,795	-19,766,797
<b>III. Balance Presupuestario sin Financiamiento Neto y sin Remanentes del Ejercicio Anterior</b>	-76,373,442	-19,912,795	-19,766,797

Concepto	Aprobado	Devengado	Pagado
<b>E. Intereses, Comisiones y Gastos de la Deuda</b>	0	0	0
E1. Intereses, Comisiones y Gastos de la Deuda con Gasto No Etiquetado			
E2. Intereses, Comisiones y Gastos de la Deuda con Gasto Etiquetado			
<b>IV. Balance Primario</b>	-76,373,442	-19,912,795	-19,766,797

Concepto	Estimado/ Aprobado	Devengado	Recaudado/ Pagado
<b>F. Financiamiento</b>	0	0	0
F1. Financiamiento con Fuente de Pago de Ingresos de Libre Disposición			
F2. Financiamiento con Fuente de Pago de Transferencias Federales Etiquetadas			
<b>G. Amortización de la Deuda</b>	0	0	0
G1. Amortización de la Deuda Pública con Gasto No Etiquetado			
G2. Amortización de la Deuda Pública con Gasto Etiquetado			
<b>A3. Financiamiento Neto</b>	0	0	0

Concepto	Estimado/ Aprobado	Devengado	Recaudado/ Pagado
A1. Ingresos de Libre Disposición	0	0	0
A3.1 Financiamiento Neto con Fuente de Pago de Ingresos de Libre Disposición	0	0	0
F1. Financiamiento con Fuente de Pago de Ingresos de Libre Disposición	0	0	0
G1. Amortización de la Deuda Pública con Gasto No Etiquetado	0	0	0
B1. Gasto No Etiquetado (sin incluir Amortización de la Deuda Pública)	76,373,442	19,912,795	19,766,797
C1. Remanentes de Ingresos de Libre Disposición aplicados en el periodo		0	0
<b>V. Balance Presupuestario de Recursos Disponibles</b>	-76,373,442	-19,912,795	-19,766,797
<b>VI. Balance Presupuestario de Recursos Disponibles sin Financiamiento Neto</b>	-76,373,442	-19,912,795	-19,766,797

Concepto	Estimado/ Aprobado	Devengado	Recaudado/ Pagado
A2. Transferencias Federales Etiquetadas	0	0	0
A3.2 Financiamiento Neto con Fuente de Pago de Transferencias Federales Etiquetadas	0	0	0
F2. Financiamiento con Fuente de Pago de Transferencias Federales Etiquetadas	0	0	0
G2. Amortización de la Deuda Pública con Gasto Etiquetado	0	0	0
B2. Gasto Etiquetado (sin incluir Amortización de la Deuda Pública)	0	0	0
C2. Remanentes de Transferencias Federales Etiquetadas aplicados en el periodo		0	0
<b>VII. Balance Presupuestario de Recursos Etiquetados</b>	0	0	0
<b>VIII. Balance Presupuestario de Recursos Etiquetados sin Financiamiento Neto</b>	0	0	0

**CENTRO DE CONCILIACIÓN LABORAL DEL ESTADO DE NUEVO LEÓN**

**Estado Analítico de Ingresos Detallado – LDF (1/2)**

Del 1 de enero al 31 de marzo del 2025

(Cifras en Pesos)

Concepto	Ingreso					Diferencia
	Estimado	Ampliaciones/ (Reducciones)	Modificado	Devengado	Recaudado	
<b>Ingresos de Libre Disposición</b>						
A. Impuestos			0			0
B. Cuotas y Aportaciones de Seguridad Social			0			0
C. Contribuciones de Mejoras			0			0
D. Derechos			0			0
E. Productos			0			0
F. Aprovechamientos			0			0
G. Ingresos por Ventas de Bienes y Prestación Servicios			0			0
H. Participaciones	0	0	0	0	0	0
h1) Fondo General de Participaciones			0			0
h2) Fondo de Fomento Municipal			0			0
h3) Fondo de Fiscalización y Recaudación			0			0
h4) Fondo de Compensación			0			0
h5) Fondo de Extracción de Hidrocarburos			0			0
h6) Impuesto Especial Sobre Producción y Servicios			0			0
h7) 0.136% de la Recaudación Federal Participable			0			0
h8) 3.17% Sobre Extracción de Petróleo			0			0
h9) Gasolinas y Diésel			0			0
h10) Fondo del Impuesto Sobre la Renta			0			0
h11) Fondo de Estabilización de los Ingresos de las Entidades Federativas			0			0
I. Incentivos Derivados de la Colaboración Fiscal	0	0	0	0	0	0
i1) Tenencia o Uso de Vehículos			0			0
2) Fondo de Compensación ISAN			0			0
3) Impuesto Sobre Automóviles Nuevos			0			0
4) Fondo de Compensación de Repuestos- Intermedios			0			0
5) Otros Incentivos Económicos			0			0
J. Transferencias y Asignaciones	76,373,442	9,500,225	85,873,667	20,246,253	20,246,253	-55,127,199
K. Convenios	0	0	0	0	0	0
k1) Otros Convenios y Subsidios			0			0
L. Otros Ingresos de Libre Disposición	0	0	0	0	0	0
l1) Participaciones en Ingresos Locales			0			0
2) Otros Ingresos de Libre Disposición			0			0

**CENTRO DE CONCILIACIÓN LABORAL DEL ESTADO DE NUEVO LEÓN**

**Estado Analítico de Ingresos Detallado – LDF (2/2)**

Del 1 de enero al 31 de marzo del 2025

(Cifras en Pesos)

Concepto	Ingreso					Diferencia
	Estimado	Ampliaciones/ (Reducciones)	Modificado	Devengado	Recaudado	
<b>I. Total de Ingresos de Libre Disposición</b>	<b>76,373,442</b>	<b>9,500,225</b>	<b>85,873,667</b>	<b>20,246,253</b>	<b>20,246,253</b>	<b>-55,127,189</b>
Ingresos Excedentes de Ingresos de Libre Disposición						0
<b>Transferencias Federales Etiquetadas</b>						
A. Aportaciones	0	0	0	0	0	0
a1) Fondo de Aportaciones para la Nómina Educativa y Gasto Operativo			0			0
a2) Fondo de Aportaciones para los Servicios de Salud			0			0
a3) Fondo de Aportaciones para la Infraestructura Social			0			0
a4) Fondo de Aportaciones para el Fortalecimiento de los Municipios y de las Demarcaciones Territoriales del Distrito Federal			0			0
a5) Fondo de Aportaciones Múltiples			0			0
a6) Fondo de Aportaciones para la Educación Tecnológica y de Adultos			0			0
a7) Fondo de Aportaciones para la Seguridad Pública de los Estados y del Distrito Federal			0			0
a8) Fondo de Aportaciones para el Fortalecimiento de las Entidades Federativas			0			0
B. Convenios (B=b1+b2+b3+b4)	0	0	0	0	0	0
b1) Convenios de Protección Social en Salud			0			0
b2) Convenios de Descentralización			0			0
b3) Convenios de Reasignación			0			0
b4) Otros Convenios y Subsidios			0			0
C. Fondos Distintos de Aportaciones	0	0	0	0	0	0
c1) Fondo para Entidades Federativas y Municipios Productores de Hidrocarburos			0			0
c2) Fondo Minero			0			0
D. Transferencias, Asignaciones, Subsidios y Subvenciones, y Pensiones y Jubilaciones			0			0
E. Otras Transferencias Federales Etiquetadas			0			0
<b>II. Total de Transferencias Federales Etiquetadas</b>	<b>0</b>	<b>0</b>	<b>0</b>	<b>0</b>	<b>0</b>	<b>0</b>
<b>III. Ingresos Derivados de Financiamientos</b>	<b>0</b>	<b>0</b>	<b>0</b>	<b>0</b>	<b>0</b>	<b>0</b>
A. Ingresos Derivados de Financiamientos			0			0
<b>IV. Total de Ingresos</b>	<b>76,373,442</b>	<b>9,500,225</b>	<b>85,873,667</b>	<b>20,246,253</b>	<b>20,246,253</b>	<b>-55,127,189</b>
<b>Datos Informativos</b>						
1. Ingresos Derivados de Financiamientos con Fuente de Pago de Ingresos de Libre Disposición			0			0
2. Ingresos Derivados de Financiamientos con Fuente de Pago de Transferencias Federales Etiquetadas			0			0
3. Ingresos Derivados de Financiamientos	0	0	0	0	0	0

**CENTRO DE CONCILIACIÓN LABORAL DEL ESTADO DE NUEVO LEÓN**  
**Estado Analítico del Ejercicio del Presupuesto de Egresos Detallado – LDF**  
**Clasificación por Objeto del Gasto (Capítulo y Concepto) (1/3)**  
**Del 1 de enero al 31 de marzo del 2025**  
**(Cifras en Pesos)**

Concepto	Egresos					Subejercicio
	Aprobado	Ampliaciones/ (Reducciones)	Modificado	Devengado	Pagado	
<b>I. Gasto No Etiquetado</b>	<b>76,373,442</b>	<b>9,500,225</b>	<b>85,873,667</b>	<b>19,912,795</b>	<b>19,766,797</b>	<b>65,960,872</b>
<b>A. Servicios Personales</b>	<b>61,062,235</b>	<b>1,404,897</b>	<b>62,467,132</b>	<b>16,813,849</b>	<b>16,813,849</b>	<b>45,653,283</b>
a1) Remuneraciones al Personal de Carácter Permanente	39,573,881	0	39,573,881	11,862,418	11,862,418	27,691,463
a2) Remuneraciones al Personal de Carácter Transitorio			0			0
a3) Remuneraciones Adicionales y Especiales	10,790,121	383,876	11,173,997	564,077	564,077	10,609,920
a4) Seguridad Social	10,392,847	0	10,392,847	3,133,858	3,133,858	7,258,990
a5) Otras Prestaciones Sociales y Económicas	305,385	1,021,021	1,326,406	1,233,496	1,233,496	92,910
a6) Provisiones			0			0
a7) Pago de Estímulos a Servidores Públicos			0			0
<b>B. Materiales y Suministros</b>	<b>2,452,411</b>	<b>0</b>	<b>2,452,411</b>	<b>358,700</b>	<b>358,700</b>	<b>2,093,710</b>
b1) Materiales de Administración, Emisión de Documentos y Artículos Oficiales	1,042,397	0	1,042,397	49,551	49,551	992,847
b2) Alimentos y Utensilios	66,223	0	66,223	1,372	1,372	64,851
b3) Materiales Primos y Materiales de Producción y Comercialización			0			0
b4) Materiales y Artículos de Construcción y de Reparación	44,229	0	44,229	5,554	5,554	38,675
b5) Productos Químicos, Farmacéuticos y de Laboratorio			0			0
b6) Combustibles, Lubricantes y Aditivos	1,159,320	0	1,159,320	272,038	272,038	887,282
b7) Vestuario, Blancos, Prendas de Protección y Artículos Deportivos	103,165	0	103,165	21,437	21,437	81,728
b8) Materiales y Suministros Para Seguridad			0			0
b9) Herramientas, Robociones y Accesorios Menores	37,077	0	37,077	8,749	8,749	28,327
<b>C. Servicios Generales</b>	<b>12,590,837</b>	<b>1,070,263</b>	<b>13,661,100</b>	<b>2,010,754</b>	<b>1,864,757</b>	<b>11,650,346</b>
c1) Servicios Básicos	515,080	0	515,080	31,626	31,626	483,455
c2) Servicios de Arrendamiento	1,112,835	0	1,112,835	43,854	43,854	1,068,981
c3) Servicios Profesionales, Científicos, Técnicos y Otros Servicios	5,709,334	0	5,709,334	1,090,603	1,090,603	4,618,731
c4) Servicios Financieros, Bancarios y Comerciales	51,185	0	51,185	12,099	12,099	39,086
c5) Servicios de Instalación, Reparación, Mantenimiento y Conservación	2,874,927	1,070,263	3,945,190	457,345	321,347	3,477,846
c6) Servicios de Comunicación Social y Publicidad	1,350	0	1,350	1,350	1,350	0
c7) Servicios de Traslado y Viáticos	356,137	0	356,137	0	0	356,137
c8) Servicios Oficiales	2,000	0	2,000	2,000	2,000	0
c9) Otros Servicios Generales	1,967,988	0	1,967,988	361,878	361,878	1,606,110
<b>D. Transferencias, Asignaciones, Subsidios y Otras Ayudas</b>	<b>0</b>	<b>0</b>	<b>0</b>	<b>0</b>	<b>0</b>	<b>0</b>
d1) Transferencias Internas y Asignaciones al Sector Público			0			0
d2) Transferencias al Resto del Sector Público			0			0
d3) Subsidios y Subvenciones			0			0
d4) Ayudas Sociales			0			0
d5) Pensiones y Jubilaciones			0			0
d6) Transferencias a Fideicomisos, Mandatos y Otros Análogos			0			0
d7) Transferencias a la Seguridad Social			0			0
d8) Donativos			0			0
d9) Transferencias al Exterior			0			0
<b>E. Bienes Muebles, Inmuebles e Intangibles</b>	<b>0</b>	<b>7,025,064</b>	<b>7,025,064</b>	<b>461,532</b>	<b>461,532</b>	<b>6,563,533</b>
e1) Mobiliario y Equipo de Administración	0	3,284,308	3,284,308	26,019	26,019	3,258,289
e2) Mobiliario y Equipo Educativo y Recreativo	0	46,400	46,400	0	0	46,400
e3) Equipo e Instrumental Médico y de Laboratorio			0			0
e4) Vehículos y Equipo de Transporte	0	1,132,900	1,132,900	0	0	1,132,900
e5) Equipo de Defensa y Seguridad			0			0
e6) Maquinaria, Otros Equipos y Herramientas			0			0
e7) Activos Biológicos			0			0
e8) Bienes Inmuebles	0	2,561,456	2,561,456	435,513	435,513	2,125,944
e9) Activos Intangibles			0			0

**CENTRO DE CONCILIACIÓN LABORAL DEL ESTADO DE NUEVO LEÓN**  
**Estado Analítico del Ejercicio del Presupuesto de Egresos Detallado – LDF**  
**Clasificación por Objeto del Gasto (Capítulo y Concepto) (2/3)**  
 Del 1 de enero al 31 de marzo del 2025  
 (Cifras en Pesos)

Concepto	Egresos					Subejercicio
	Aprobado	Ampliaciones/ (Reducciones)	Modificado	Devengado	Pagado	
<b>F. Inversión Pública</b>	0	0	0	0	0	0
f1) Otra Pública en Bienes de Dominio Público			0			0
f2) Otra Pública en Bienes Propios			0			0
f3) Proyectos Productivos y Acciones de Fomento			0			0
<b>G. Inversiones Financieras y Otras Provisiones</b>	0	0		0	0	0
g1) Inversiones Para el Fomento de Actividades Productivas			0			0
g2) Acciones y Participaciones de Capital			0			0
g3) Compra de Títulos y Valores			0			0
g4) Concesión de Préstamos			0			0
g5) Inversiones en Fideicomisos, Mandatos y Otros Análogos			0			0
Fideicomiso de Desastres Naturales (Informativo)			0			0
g6) Otras Inversiones Financieras			0			0
g7) Provisiones para Contingencias y Otras Erogaciones Especiales			0			0
<b>H. Participaciones y Aportaciones</b>	0	0		0	0	0
h1) Participaciones			0			0
h2) Aportaciones			0			0
h3) Convenios			0			0
<b>I. Deuda Pública</b>	267,960	0	267,960	267,960	267,960	0
i1) Amortización de la Deuda Pública			0			0
i2) Intereses de la Deuda Pública			0			0
i3) Contingencias de la Deuda Pública			0			0
i4) Gastos de la Deuda Pública			0			0
i5) Costo por Coberturas			0			0
i6) Apoyos Financieros			0			0
i7) Adeudos de Ejercicios Fiscales Anteriores (ADEFAS)	267,960	0	267,960	267,960	267,960	0
<b>II. Gasto Etiquetado</b>	0	0	0	0	0	0
<b>A. Servicios Personales</b>	0	0	0	0	0	0
a1) Remuneraciones al Personal de Carácter Permanente			0			0
a2) Remuneraciones al Personal de Carácter Transitorio			0			0
a3) Remuneraciones Adicionales y Especiales			0			0
a4) Seguridad Social			0			0
a5) Otras Prestaciones Sociales y Económicas			0			0
a6) Previsiones			0			0
a7) Pago de Estímulos a Servidores Públicos			0			0
<b>B. Materiales y Suministros</b>	0	0		0	0	0
b1) Materiales de Administración, Emisión de Documentos y Artículos Oficiales			0			0
b2) Alimentos y Utensilios			0			0
b3) Materiales Primas y Materiales de Producción y Comercialización			0			0
b4) Materiales y Artículos de Construcción y de Reparación			0			0
b5) Productos Químicos, Farmacéuticos y de Laboratorio			0			0
b6) Combustibles, Lubricantes y Aditivos			0			0
b7) Vestuario, Blancos, Prendas de Protección y Artículos Deportivos			0			0
b8) Materiales y Suministros Para Seguridad			0			0
b9) Herramientas, Refacciones y Accesorios Menores			0			0
<b>C. Servicios Generales</b>	0	0		0	0	0
c1) Servicios Básicos			0			0
c2) Servicios de Arrendamiento			0			0
c3) Servicios Profesionales, Científicos, Técnicos y Otros Servicios			0			0
c4) Servicios Financieros, Bancarios y Comerciales			0			0
c5) Servicios de Instalación, Reparación, Mantenimiento y Conservación			0			0
c6) Servicios de Comunicación Social y Publicidad			0			0
c7) Servicios de Traslado y Viáticos			0			0
c8) Servicios Oficiales			0			0
c9) Otros Servicios Generales			0			0





**Cuenta Pública Primer Trimestre 2025**

**CENTRO DE CONCILIACIÓN LABORAL DEL ESTADO DE NUEVO LEÓN**  
**Estado Analítico del Ejercicio del Presupuesto de Egresos Detallado – LDF**  
**Clasificación por Objeto del Gasto (Capítulo y Concepto) (3/3)**  
**Del 1 de enero al 31 de marzo del 2025**  
**(Cifras en Pesos)**

Concepto	Egresos					Subejercicio
	Aprobado	Ampliaciones/ (Reducciones)	Modificado	Devengado	Pagado	
F. Inversión Pública	0	0	0	0	0	0
f1) Obras Públicas en Bienes de Dominio Público	0	0	0	0	0	0
f2) Obras Públicas en Bienes Propios	0	0	0	0	0	0
f3) Proyectos Productivos y Acciones de Fomento	0	0	0	0	0	0
G. Inversiones Financieras y Otras Provisiones	0	0	0	0	0	0
g1) Inversiones Para el Fomento de Actividades Productivas	0	0	0	0	0	0
g2) Acciones y Participaciones de Capital	0	0	0	0	0	0
g3) Compra de Títulos y Valores	0	0	0	0	0	0
g4) Concesión de Préstamos	0	0	0	0	0	0
g5) Inversiones en Fideicomisos, Mandatos y Otros Análogos	0	0	0	0	0	0
Fideicomiso de Desastres Naturales (Informativo)	0	0	0	0	0	0
g6) Otras Inversiones Financieras	0	0	0	0	0	0
g7) Provisiones para Contingencias y Otras Erogaciones Especiales	0	0	0	0	0	0
H. Participaciones y Aportaciones	0	0	0	0	0	0
h1) Participaciones	0	0	0	0	0	0
h2) Aportaciones	0	0	0	0	0	0
h3) Convenios	0	0	0	0	0	0
I. Deuda Pública	267,960	0	267,960	267,960	267,960	0
i1) Amortización de la Deuda Pública	0	0	0	0	0	0
i2) Intereses de la Deuda Pública	0	0	0	0	0	0
i3) Comisiones de la Deuda Pública	0	0	0	0	0	0
i4) Costos de la Deuda Pública	0	0	0	0	0	0
i5) Costo por Coberturas	0	0	0	0	0	0
i6) Apoyos Financieros	0	0	0	0	0	0
i7) Adeudos de Ejercicios Fiscales Anteriores (ADEFAS)	267,960	0	267,960	267,960	267,960	0
D. Transferencias, Asignaciones, Subsidios y Otras Ayudas	0	0	0	0	0	0
d1) Transferencias Internas y Asignaciones al Sector Público	0	0	0	0	0	0
d2) Transferencias al Resto del Sector Público	0	0	0	0	0	0
d3) Subsidios y Subvenciones	0	0	0	0	0	0
d4) Ayudas Sociales	0	0	0	0	0	0
d5) Pensiones y Jubilaciones	0	0	0	0	0	0
d6) Transferencias a Fideicomisos, Mandatos y Otros Análogos	0	0	0	0	0	0
d7) Transferencias a la Seguridad Social	0	0	0	0	0	0
d8) Donativos	0	0	0	0	0	0
d9) Transferencias al Externo	0	0	0	0	0	0
E. Bienes Muebles, Inmuebles e Intangibles	0	0	0	0	0	0
e1) Mobiliario y Equipo de Administración	0	0	0	0	0	0
e2) Mobiliario y Equipo Educativo y Recreativo	0	0	0	0	0	0
e3) Equipo e Instrumental Médico y de Laboratorio	0	0	0	0	0	0
e4) Vehículos y Equipo de Transporte	0	0	0	0	0	0
e5) Equipo de Defensa y Seguridad	0	0	0	0	0	0
e6) Maquinaria, Otros Equipos y Herramientas	0	0	0	0	0	0
e7) Activos Biológicos	0	0	0	0	0	0
e8) Bienes Inmuebles	0	0	0	0	0	0
e9) Activos Intangibles	0	0	0	0	0	0
F. Inversión Pública	0	0	0	0	0	0
f1) Obras Públicas en Bienes de Dominio Público	0	0	0	0	0	0
f2) Obras Públicas en Bienes Propios	0	0	0	0	0	0
f3) Proyectos Productivos y Acciones de Fomento	0	0	0	0	0	0
G. Inversiones Financieras y Otras Provisiones	0	0	0	0	0	0
g1) Inversiones Para el Fomento de Actividades Productivas	0	0	0	0	0	0
g2) Acciones y Participaciones de Capital	0	0	0	0	0	0
g3) Compra de Títulos y Valores	0	0	0	0	0	0
g4) Concesión de Préstamos	0	0	0	0	0	0
g5) Inversiones en Fideicomisos, Mandatos y Otros Análogos	0	0	0	0	0	0
Fideicomiso de Desastres Naturales (Informativo)	0	0	0	0	0	0
g6) Otras Inversiones Financieras	0	0	0	0	0	0
g7) Provisiones para Contingencias y Otras Erogaciones Especiales	0	0	0	0	0	0
H. Participaciones y Aportaciones	0	0	0	0	0	0
h1) Participaciones	0	0	0	0	0	0
h2) Aportaciones	0	0	0	0	0	0
h3) Convenios	0	0	0	0	0	0
I. Deuda Pública	0	0	0	0	0	0
i1) Amortización de la Deuda Pública	0	0	0	0	0	0
i2) Intereses de la Deuda Pública	0	0	0	0	0	0
i3) Comisiones de la Deuda Pública	0	0	0	0	0	0
i4) Costos de la Deuda Pública	0	0	0	0	0	0
i5) Costo por Coberturas	0	0	0	0	0	0
i6) Apoyos Financieros	0	0	0	0	0	0
i7) Adeudos de Ejercicios Fiscales Anteriores (ADEFAS)	0	0	0	0	0	0
III. Total de Egresos	76,373,442	9,500,225	85,873,667	19,912,765	19,766,797	65,960,872



**CENTRO DE CONCILIACIÓN LABORAL DEL ESTADO DE NUEVO LEÓN**  
**Estado Analítico del Ejercicio del Presupuesto de Egresos Detallado – LDF**  
**Clasificación Administrativa por Dependencia**  
 Del 1 de enero al 31 de marzo del 2025  
 (Cifras en Pesos)

Concepto	Egresos					Subejercicio
	Aprobado	Ampliaciones/ (Reducciones)	Modificado	Devengado	Pagado	
<b>I. Gasto No Etiquetado</b>	76,373,442	9,500,225	85,873,667	19,912,795	19,766,797	65,960,872
DIRECCIÓN GENERAL	76,373,442	9,500,225	85,873,667	19,912,795	19,766,797	65,960,872
CONVENIOS	0	0	0	0	0	0
CONCILIACIONES PACTADAS	0	0	0	0	0	0
						0
						0
						0
						0
						0
<b>II. Gasto Etiquetado</b>	0	0	0	0	0	0
DIRECCIÓN GENERAL	0	0	0	0	0	0
CONVENIOS	0	0	0	0	0	0
CONCILIACIONES PACTADAS	0	0	0	0	0	0
						0
						0
						0
						0
						0
<b>III. Total de Egresos</b>	76,373,442	9,500,225	85,873,667	19,912,795	19,766,797	65,960,872

**CENTRO DE CONCILIACIÓN LABORAL DEL ESTADO DE NUEVO LEÓN**  
**Estado Analítico del Ejercicio del Presupuesto de Egresos Detallado – LDF**  
**Clasificación Funcional (Finalidad y Función) (1/2)**  
 Del 1 de enero al 31 de marzo del 2025  
 (Cifras en Pesos)

Concepto	Egresos					Subejercicio
	Aprobado	Ampliaciones/ (Reducciones)	Modificado	Devengado	Pagado	
<b>I. Gasto No Etiquetado</b>	<b>76,373,442</b>	<b>9,500,225</b>	<b>85,873,667</b>	<b>19,912,795</b>	<b>19,766,797</b>	<b>65,960,872</b>
<b>A. Gobierno</b>	<b>76,373,442</b>	<b>9,500,225</b>	<b>85,873,667</b>	<b>19,912,795</b>	<b>19,766,797</b>	<b>65,960,872</b>
a1) Legislación			0			0
a2) Justicia			0			0
a3) Coordinación de la Política de Gobierno			0			0
a4) Relaciones Exteriores			0			0
a5) Asuntos Financieros y Hacendarios			0			0
a6) Seguridad Nacional			0			0
a7) Asuntos de Orden Público y de Seguridad Interior			0			0
a8) Otros Servicios Generales	76,373,442	9,500,225	85,873,667	19,912,795	19,766,797	65,960,872
<b>B. Desarrollo Social</b>	<b>0</b>	<b>0</b>	<b>0</b>	<b>0</b>	<b>0</b>	<b>0</b>
b1) Protección Ambiental			0			0
b2) Vivienda y Servicios a la Comunidad			0			0
b3) Salud			0			0
b4) Recreación, Cultura y Otras Manifestaciones Sociales			0			0
b5) Educación			0			0
b6) Protección Social			0			0
b7) Otros Asuntos Sociales			0			0
<b>C. Desarrollo Económico</b>	<b>0</b>	<b>0</b>	<b>0</b>	<b>0</b>	<b>0</b>	<b>0</b>
c1) Asuntos Económicos, Comerciales y Laborales en General			0			0
c2) Agropecuaria, Silvicultura, Pesca y Caza			0			0
c3) Combustibles y Energía			0			0
c4) Minería, Manufacturas y Construcción			0			0
c5) Transporte			0			0
c6) Comunicaciones			0			0
c7) Turismo			0			0
c8) Ciencia, Tecnología e Innovación			0			0
c9) Otras Industrias y Otros Asuntos Económicos			0			0
<b>D. Otras No Clasificadas en Funciones Anteriores</b>	<b>0</b>	<b>0</b>	<b>0</b>	<b>0</b>	<b>0</b>	<b>0</b>
d1) Transacciones de la Deuda Pública / Costo Financiero de la Deuda			0			0
d2) Transferencias, Participaciones y Aportaciones Entre Diferentes Niveles y Órdenes de Gobierno			0			0
d3) Saneamiento del Sistema Financiero			0			0
d4) Adeudos de Ejercicios Fiscales Anteriores			0			0



Cuenta Pública Primer Trimestre 2025

**CENTRO DE CONCILIACIÓN LABORAL DEL ESTADO DE NUEVO LEÓN**  
**Estado Analítico del Ejercicio del Presupuesto de Egresos Detallado – LDF**  
**Clasificación Funcional (Finalidad y Función) (2/2)**  
 Del 1 de enero al 31 de marzo del 2025  
 (Cifras en Pesos)

Concepto	Egresos					Subejercicio
	Aprobado	Ampliaciones/ (Reducciones)	Modificado	Devengado	Pagado	
<b>II. Gasto Etiquetado</b>	0	0	0	0	0	0
<b>A. Gobierno</b>	0	0	0	0	0	0
a1) Legislación			0			0
a2) Justicia			0			0
a3) Coordinación de la Política de Gobierno			0			0
a4) Relaciones Exteriores			0			0
a5) Asuntos Financieros y Hacendarios			0			0
a6) Seguridad Nacional			0			0
a7) Asuntos de Orden Público y de Seguridad Interior			0			0
a8) Otros Servicios Generales			0			0
<b>B. Desarrollo Social</b>	0	0	0	0	0	0
b1) Protección Ambiental			0			0
b2) Vivienda y Servicios a la Comunidad			0			0
b3) Salud			0			0
b4) Recreación, Cultura y Otras Manifestaciones Sociales			0			0
b5) Educación			0			0
b6) Protección Social			0			0
b7) Otros Asuntos Sociales			0			0
<b>C. Desarrollo Económico</b>	0	0	0	0	0	0
c1) Asuntos Económicos, Comerciales y Laborales en General			0			0
c2) Agropecuaria, Silvicultura, Pesca y Caza			0			0
c3) Combustibles y Energía			0			0
c4) Minería, Manufacturas y Construcción			0			0
c5) Transporte			0			0
c6) Comunicaciones			0			0
c7) Turismo			0			0
c8) Ciencia, Tecnología e Innovación			0			0
c9) Otras Industrias y Otros Asuntos Económicos			0			0
<b>D. Otras No Clasificadas en Funciones Anteriores</b>	0	0	0	0	0	0
d1) Transacciones de la Deuda Pública / Costo Financiero de la Deuda			0			0
d2) Transferencias, Participaciones y Aportaciones Entre Diferentes Niveles y Órdenes de Gobierno			0			0
d3) Saneamiento del Sistema Financiero			0			0
d4) Adeudos de Ejercicios Fiscales Anteriores			0			0
<b>III. Total de Egresos</b>	<b>76,373,442</b>	<b>9,500,225</b>	<b>85,873,667</b>	<b>19,912,795</b>	<b>19,766,797</b>	<b>65,960,872</b>



**Cuenta Pública Primer Trimestre 2025**

**CENTRO DE CONCILIACIÓN LABORAL DEL ESTADO DE NUEVO LEÓN**

**Clasificación de Servicios Personales por Categoría**

Del 1 de enero al 31 de marzo del 2025

(Cifras en Pesos)

Concepto	Egresos					Subejercicio
	Aprobado	Ampliaciones/ (Reducciones)	Modificado	Devengado	Pagado	
I. Gasto No Etiquetado	0	0	0	0	0	0
A. Personal Administrativo y de Servicio Público			0			0
B. Magisterio			0			0
C. Servicios de Salud	0	0	0	0	0	0
c1) Personal Administrativo			0			0
c2) Personal Médico, Paramédico y afín			0			0
D. Seguridad Pública			0			0
E. Gastos asociados a la implementación de nuevas leyes federales o reformas a las mismas	0	0	0	0	0	0
e1) Nombre del Programa o Ley 1			0			0
e2) Nombre del Programa o Ley 2			0			0
F. Sentencias laborales definitivas			0			0
II. Gasto Etiquetado	0	0	0	0	0	0
A. Personal Administrativo y de Servicio Público			0			0
B. Magisterio			0			0
C. Servicios de Salud	0	0	0	0	0	0
c1) Personal Administrativo			0			0
c2) Personal Médico, Paramédico y afín			0			0
D. Seguridad Pública			0			0
E. Gastos asociados a la implementación de nuevas leyes federales o reformas a las mismas	0	0	0	0	0	0
e1) Nombre del Programa o Ley 1			0			0
e2) Nombre del Programa o Ley 2			0			0
F. Sentencias laborales definitivas			0			0
III. Total del Gasto en Servicios Personales	0	0	0	0	0	0

**Cuenta Pública Primer Trimestre 2025**

**CENTRO DE CONCILIACIÓN LABORAL DEL ESTADO DE NUEVO LEÓN**

**Proyecciones de Ingresos**

al 31 de marzo del 2025

(Cifras en Pesos)

Concepto	Año en Cuestión 2025 (de Iniciativa de Ley)	2026	2027	2028	2029	2030
1. Ingresos de Libre Disposición	0	0	0	0	0	0
A. Impuestos	0	0	0	0	0	0
B. Cuotas y Aportaciones de Seguridad Social	0	0	0	0	0	0
C. Contribuciones de Mejoras	0	0	0	0	0	0
D. Derechos	0	0	0	0	0	0
E. Productos	0	0	0	0	0	0
F. Aprovechamientos	0	0	0	0	0	0
G. Ingresos por Venta de Bienes y Prestación de Servicios	0	0	0	0	0	0
H. Participaciones	0	0	0	0	0	0
I. Incentivos Derivados de la Colaboración Fiscal	0	0	0	0	0	0
J. Transferencias y Asignaciones	0	0	0	0	0	0
K. Convenios	0	0	0	0	0	0
L. Otros Ingresos de Libre Disposición	0	0	0	0	0	0
2. Transferencias Federales Etiquetadas	0	0	0	0	0	0
A. Aportaciones	0	0	0	0	0	0
B. Convenios	0	0	0	0	0	0
C. Fondos Distintos de Aportaciones	0	0	0	0	0	0
D. Transferencias, Asignaciones, Subsidios y Subvenciones, y Pensiones y Jubilaciones	0	0	0	0	0	0
E. Otras Transferencias Federales Etiquetadas	0	0	0	0	0	0
3. Ingresos Derivados de Financiamientos	0	0	0	0	0	0
A. Ingresos Derivados de Financiamientos	0	0	0	0	0	0
4. Total de Ingresos Proyectados	0	0	0	0	0	0
<b>Datos Informativos</b>						
1. Ingresos Derivados de Financiamientos con Fuente de Pago de Recursos de Libre Disposición	0	0	0	0	0	0
2. Ingresos derivados de Financiamientos con Fuente de Pago de Transferencias Federales Etiquetadas	0	0	0	0	0	0
3. Ingresos Derivados de Financiamiento	0	0	0	0	0	0



CENTRO DE CONCILIACIÓN LABORAL DEL ESTADO DE NUEVO LEÓN  
**Proyecciones de Egresos**  
al 31 de marzo del 2025  
(Cifras en Pesos)

Concepto	Año en Cuestión 2025 (de proyecto de presupuesto)	2026	2027	2028	2029	2030
1. Gasto No Etiquetado	0	0	0	0	0	0
A. Servicios Personales	0	0	0	0	0	0
B. Materiales y Suministros	0	0	0	0	0	0
C. Servicios Generales	0	0	0	0	0	0
D. Transferencias, Asignaciones, Subsidios y Otras Ayudas	0	0	0	0	0	0
E. Bienes Muebles, Inmuebles e Intangibles	0	0	0	0	0	0
F. Inversión Pública	0	0	0	0	0	0
G. Inversiones Financieras y Otras Provisiones	0	0	0	0	0	0
H. Participaciones y Aportaciones	0	0	0	0	0	0
I. Deuda Pública	0	0	0	0	0	0
2. Gasto Etiquetado	0	0	0	0	0	0
A. Servicios Personales	0	0	0	0	0	0
B. Materiales y Suministros	0	0	0	0	0	0
C. Servicios Generales	0	0	0	0	0	0
D. Transferencias, Asignaciones, Subsidios y Otras Ayudas	0	0	0	0	0	0
E. Bienes Muebles, Inmuebles e Intangibles	0	0	0	0	0	0
F. Inversión Pública	0	0	0	0	0	0
G. Inversiones Financieras y Otras Provisiones	0	0	0	0	0	0
H. Participaciones y Aportaciones	0	0	0	0	0	0
I. Deuda Pública	0	0	0	0	0	0
3. Total de Egresos Proyectados	0	0	0	0	0	0



**Cuenta Pública Primer Trimestre 2025**

**CENTRO DE CONCILIACIÓN LABORAL DEL ESTADO DE NUEVO LEÓN**

**Resultados de Ingresos**

al 31 de marzo del 2025

(Cifras en Pesos)

Concepto	2020	2021	2022	2023	2024	2025
<b>1. Ingresos de Libre Disposición</b>	0	0	0	0	0	0
A. Impuestos	0	0	0	0	0	
B. Cuotas y Aportaciones de Seguridad Social	0	0	0	0	0	
C. Contribuciones de Mejoras	0	0	0	0	0	
D. Derechos	0	0	0	0	0	
E. Productos	0	0	0	0	0	
F. Aprovechamientos	0	0	0	0	0	
G. Ingresos por Venta de Bienes y Prestación de Servicios	0	0	0	0	0	
H. Participaciones	0	0	0	0	0	
I. Incentivos Derivados de la Colaboración Fiscal	0	0	0	0	0	
J. Transferencias y Asignaciones	0	0	0	0	0	
K. Convenios	0	0	0	0	0	
L. Otros Ingresos de Libre Disposición	0	0	0	0	0	
<b>2. Transferencias Federales Etiquetadas</b>	0	0	0	0	0	0
A. Aportaciones	0	0	0	0	0	
B. Convenios	0	0	0	0	0	
C. Fondos Distintos de Aportaciones	0	0	0	0	0	
D. Transferencias, Asignaciones, Subsidios y Subvenciones, y Pensiones y Jubilaciones	0	0	0	0	0	
E. Otras Transferencias Federales Etiquetadas	0	0	0	0	0	
<b>3. Ingresos Derivados de Financiamientos</b>	0	0	0	0	0	0
A. Ingresos Derivados de Financiamientos	0	0	0	0	0	0
<b>4. Total de Resultados de Ingresos</b>	0	0	0	0	0	0
<b>Datos Informativos</b>						
1. Ingresos Derivados de Financiamientos con Fuente de Pago de Recursos de Libre Disposición	0	0	0	0	0	
2. Ingresos derivados de Financiamientos con Fuente de Pago de Transferencias Federales Etiquetadas	0	0	0	0	0	
3. Ingresos Derivados de Financiamiento	0	0	0	0	0	0



**CENTRO DE CONCILIACIÓN LABORAL DEL ESTADO DE NUEVO LEÓN**

**Resultados de Egresos**

al 31 de marzo del 2025

(Cifras en Pesos)

Concepto	2020	2021	2022	2023	2024	2025
<b>1. Gasto No Etiquetado</b>	0	0	0	0	0	0
A. Servicios Personales	0	0	0	0	0	0
B. Materiales y Suministros	0	0	0	0	0	0
C. Servicios Generales	0	0	0	0	0	0
D. Transferencias, Asignaciones, Subsidios y Otras Ayudas	0	0	0	0	0	0
E. Bienes Muebles, Inmuebles e Intangibles	0	0	0	0	0	0
F. Inversión Pública	0	0	0	0	0	0
G. Inversiones Financieras y Otras Provisiones	0	0	0	0	0	0
H. Participaciones y Aportaciones	0	0	0	0	0	0
I. Deuda Pública	0	0	0	0	0	0
<b>2. Gasto Etiquetado</b>	0	0	0	0	0	0
A. Servicios Personales	0	0	0	0	0	0
B. Materiales y Suministros	0	0	0	0	0	0
C. Servicios Generales	0	0	0	0	0	0
D. Transferencias, Asignaciones, Subsidios y Otras Ayudas	0	0	0	0	0	0
E. Bienes Muebles, Inmuebles e Intangibles	0	0	0	0	0	0
F. Inversión Pública	0	0	0	0	0	0
G. Inversiones Financieras y Otras Provisiones	0	0	0	0	0	0
H. Participaciones y Aportaciones	0	0	0	0	0	0
I. Deuda Pública	0	0	0	0	0	0
<b>3. Total del Resultado de Egresos</b>	0	0	0	0	0	0



**CENTRO DE CONCILIACIÓN LABORAL DEL ESTADO DE NUEVO LEÓN**

**Informe sobre Estudios Actuariales**

Del 1 de enero al 31 de marzo del 2025

(Cifras en Pesos)

	Pensiones y jubilaciones	Salud	Riesgos de trabajo	Invalidez y vida	Otras prestaciones sociales
<b>Tipo de Sistema</b> Prestación laboral o Fondo general para trabajadores del estado o municipio Beneficio definido, Contribución definida o Mixto  <b>Población afiliada</b> Activos Edad máxima Edad mínima Edad promedio Pensionados y Jubilados Edad máxima Edad mínima Edad promedio Beneficiarios Promedio de años de servicio (trabajadores activos) Aportación individual al plan de pensión como % del salario Aportación del ente público al plan de pensión como % del salario Crecimiento esperado de los pensionados y jubilados (como %) Crecimiento esperado de los activos (como %) Edad de Jubilación o Pensión Esperanza de vida  <b>Ingresos del Fondo</b> Ingresos Anuales al Fondo de Pensiones  <b>Nómina anual</b> Activos Pensionados y Jubilados Beneficiarios de Pensionados y Jubilados  <b>Monto mensual por pensión</b> Máximo Mínimo Promedio  <b>Monto de la reserva</b>  <b>Valor presente de las obligaciones</b> Pensiones y Jubilaciones en curso de pago Generación actual Generaciones futuras  <b>Valor presente de las contribuciones asociadas a los sueldos futuros de cotización X%</b> Generación actual Generaciones futuras  <b>Valor presente de aportaciones futuras</b> Generación actual Generaciones futuras Otros Ingresos  <b>Déficit/superávit actuarial</b> Generación actual Generaciones futuras  <b>Periodo de suficiencia</b> Año de descapitalización Tasa de rendimiento  <b>Estudio actuarial</b> Año de elaboración del estudio actuarial Empresa que elaboró el estudio actuarial					



## ANEXOS



**Cuenta Pública Primer Trimestre 2025**

**CENTRO DE CONCILIACIÓN LABORAL DEL ESTADO DE NUEVO LEÓN**

**Relación de Cuentas Bancarias Productivas Específicas 2024**

**Al 31 de marzo del 2025**

**(Cifras en Pesos)**

Banco	Cuenta	Chequera	Inversión
Scotiabank	25604610825	X	
Scotiabank	25605661342	X	

**Cuenta Pública Primer Trimestre 2025**

**CENTRO DE CONCILIACIÓN LABORAL DEL ESTADO DE NUEVO LEÓN**  
**Listado de Bienes Muebles e Inmuebles que Componen el Patrimonio**  
**Al 31 de marzo del 2025**  
**(Cifras en Pesos)**

**ACTIVOS**

FECHA	CUENTA	EQUIPO DE TRANSPORTE	SERIE	IMPORTE	DEPRECIACIÓN 2024	DEPRECIACIÓN 2025
31/07/2024	1244	AUTOMOVIL NISSAN VERSA 2024	3N1CN8AE9RL900132	\$ 351,900.00		
	1263				29,325.00	17,595.00
		<b>TOTAL</b>		<b>\$ 351,900.00</b>	<b>29,325.00</b>	<b>17,595.00</b>

FECHA	CUENTA	EQUIPO DE CÓMPUTO	SERIE	IMPORTE	DEPRECIACIÓN 2024	DEPRECIACIÓN 2025
31/05/2024	1241	1 APPLE IPAD	D2Q46XWC3J	\$ 11,716.00		
					2,275.84	975.36
31/12/2024	1241	2 EQUIPO PORTATIL LAPTOP MARCA LENOVO	PF4YUJY/PW0A6SLZ	\$ 152,859.00		12,725.52
31/12/2024	1241	4 ESCANER DE CAMA PLANA MARCA CANON ,MODELO SCANLINE	KPEF31937 KPEF31951 KPEF30696 KPEF31935	\$ 8,584.00		714.63
31/12/02024	1241	CÁMARAS DE VIDEOVIGILANCIA MARCA HIKVISION,DOMO IP 4 MEGAPIXEL		92,271.99		7,681.95
		<b>TOTAL</b>		<b>\$ 265,430.99</b>	<b>2,275.84</b>	<b>22,097.46</b>

FECHA	CUENTA	SISTEMAS DE AIRE ACONDICIONADO	IMPORTE	DEPRECIACIÓN 2024	DEPRECIACIÓN 2025
	1246	4UNIDAD DE AIRE ACONDICIONADO 20 TONELADAS MARCA CARRIER, MODELO 50ZPX24M-5A	540P753310146050100001	\$ 3,701,560.00	
31/12/2024		<b>TOTAL</b>	<b>\$ 3,701,560.00</b>	<b>-</b>	<b>92,538.99</b>

FECHA	CUENTA	MOBILIARIO	IMPORTE	DEPRECIACIÓN 2024	DEPRECIACIÓN 2025
31/12/2024	1241	MOBILIARIO	\$ 1,290,720.41		32,268.00
01/03/2025	1241	MOBILIARIO	\$ 26,018.80		
		<b>TOTAL</b>	<b>\$ 1,316,739.21</b>	<b>-</b>	<b>32,268.00</b>

FECHA	CUENTA	BIENES INMUEBLES	IMPORTE	DEPRECIACIÓN 2024	DEPRECIACIÓN 2025
31/12/2024	1233	EDIFICIOS NO HABITACIONALES	\$12,575,405.51		103,747.11
01/03/2025	1233	EDIFICIOS NO HABITACIONALES	\$ 231,315.60		
27/03/2025	1233	EDIFICIOS NO HABITACIONALES	\$ 204,197.12		
		<b>TOTAL</b>	<b>\$13,010,918.23</b>	<b>-</b>	<b>103,747.11</b>

**TOTAL** **\$18,646,548.43** **31,600.84** **268,246.56**