

# CCLNL

## CENTRO DE CONCILIACIÓN LABORAL DEL ESTADO DE NUEVO LEÓN

  
**TESORERÍA**  
GABINETE DE  
BUEN GOBIERNO

12:02 hrs.  
28 ABR 2026

**RÉCIBIDO**

SUBSECRETARÍA DE EGRESOS Y PLANEACIÓN FINANCIERA  
DIRECCIÓN DE ATENCIÓN A MUNICIPIOS Y  
ORGANISMOS PARAESTATALES



# INFORMACIÓN CONTABLE

**CENTRO DE CONCILIACIÓN LABORAL DEL ESTADO DE NUEVO LEÓN**

**Estado de Actividades**


Del 1 de enero al 31 de marzo del 2026

(Cifras en Pesos)

Concepto	2026	2025
<b>INGRESOS Y OTROS BENEFICIOS</b>		
<b>Ingresos de Gestión</b>	0	0
Impuestos	0	0
Cuotas y Aportaciones de Seguridad Social	0	0
Contribuciones de Mejoras	0	0
Derchos	0	0
Productos	0	0
Aprovechamientos	0	0
Ingresos por Venta de Bienes y Prestación de Servicios	0	0
Participaciones, Aportaciones, Convenios, Incentivos Derivados de la Colaboración Fiscal, Fondos Distintos de Aportaciones, Transferencias, Asignaciones, Subsidios y Subvenciones, y Pensiones y Jubilaciones	27,925,974	95,204,775
Participaciones, Aportaciones, Convenios, Incentivos Derivados de la Colaboración Fiscal y Fondos Distintos de Aportaciones, Transferencias, Asignaciones, Subsidios y Subvenciones, y Pensiones y Jubilaciones	0	0
Participaciones, Aportaciones, Convenios, Incentivos Derivados de la Colaboración Fiscal y Fondos Distintos de Aportaciones, Transferencias, Asignaciones, Subsidios y Subvenciones, y Pensiones y Jubilaciones	27,925,974	95,204,775
<b>Otros Ingresos y Beneficios</b>	135	1,755
Ingresos Financieros	135	1,755
Incremento por Variación de Inventarios	0	0
Disminución del Exceso de Estimaciones por Pérdida o Deterioro u Obsolescencia	0	0
Disminución del Exceso de Provisiones	0	0
Otros Ingresos y Beneficios Varios	0	0
<b>Total de Ingresos y Otros Beneficios</b>	<b>27,926,110</b>	<b>95,206,530</b>
<b>GASTOS Y OTRAS PÉRDIDAS</b>		
<b>Gastos de Funcionamiento</b>	27,803,080	93,708,328
Servicios Personales	24,078,865	79,355,837
Materiales y Suministros	395,612	2,024,835
Servicios Generales	3,428,603	12,327,851
Transferencias, Asignaciones, Subsidios y Otras Ayudas	0	0
Transferencias Internas y Asignaciones al Sector Público	0	0
Transferencias al Resto del Sector Público	0	0
Subsidios y Subvenciones	0	0
Ayudas Sociales	0	0
Pensiones y Jubilaciones	0	0
Transferencias a Fidelcomisos, Mandatos y Contratos Análogos	0	0
Transferencias a la Seguridad Social	0	0
Donativos	0	0
Transferencias al Exterior	0	0
<b>Participaciones y Aportaciones</b>	0	0
Participaciones	0	0
Aportaciones	0	0
Convenios	0	0
<b>Intereses, Comisiones y Otros Gastos de la Deuda Pública</b>	0	0
Intereses de la Deuda Pública	0	0
Comisiones de la Deuda Pública	0	0
Gastos de la Deuda Pública	0	0
Costo por Coberturas	0	0
Apoyos Financieros	0	0
<b>Otros Gastos y Pérdidas Extraordinarias</b>	281,328	1,090,805
Estimaciones, Depreciaciones, Deterioros, Obsolescencia y Amortizaciones	281,328	1,090,805
Provisiones	0	0
Disminución de Inventarios	0	0
Otros Gastos	0	0
<b>Inversión Pública</b>	0	0
Inversión Pública no Capitalizable	0	0
<b>Total de Gastos y Otras Pérdidas</b>	<b>28,164,405</b>	<b>94,799,132</b>
<b>Resultado del Ejercicio (Ahorro/Desahorro)</b>	<b>-238,295</b>	<b>407,397</b>

Bajo protesta de decir verdad declaramos que los Estados Financieros y sus notas, son razonablemente correctos y son responsabilidad del emisor.

  
**MTRO. LUIS DANIEL GONZÁLEZ GAYTÁN**  
 Director General

  
**LIC. JAIME GONZÁLEZ GONZÁLEZ**  
 Director Administrativo

  
**C.P. LAURA M. LEAL MARTÍNEZ**  
 Jefa de Recursos Financieros



**CENTRO DE CONCILIACIÓN LABORAL DEL ESTADO DE NUEVO LEÓN**

**Estado de Cambios en la Situación Financiera**

Al 31 de marzo del 2026

(Cifras en Pesos)

Concepto	Origen	Aplicación
<b>ACTIVO</b>	<b>816,300</b>	<b>0</b>
<b>Activo Circulante</b>	<b>554,974</b>	<b>0</b>
Efectivo y Equivalentes	554,974	0
Derechos a Recibir Efectivo o Equivalentes	0	0
Derechos a Recibir Bienes o Servicios	0	0
Inventarios	0	0
Almacenes	0	0
Estimación por Pérdida o Deterioro de Activos Circulantes	0	0
Otros Activos Circulantes	0	0
<b>Activo No Circulante</b>	<b>261,326</b>	<b>0</b>
Inversiones Financieras a Largo Plazo	0	0
Derechos a Recibir Efectivo o Equivalentes a Largo Plazo	0	0
Bienes Inmuebles, Infraestructura y Construcciones en Proceso	0	0
Bienes Muebles	0	0
Activos Intangibles	0	0
Depreciación, Deterioro y Amortización Acumulada de Bienes	0	0
Activos Diferidos	261,326	0
Estimación por Pérdida o Deterioro de Activos no Circulantes	0	0
Otros Activos no Circulantes	0	0
<b>PASIVO</b>	<b>0</b>	<b>523,142</b>
<b>Pasivo Circulante</b>	<b>0</b>	<b>523,142</b>
Cuentas por Pagar a Corto Plazo	0	523,142
Documentos por Pagar a Corto Plazo	0	0
Porción a Corto Plazo de la Deuda Pública a Largo Plazo	0	0
Títulos y Valores a Corto Plazo	0	0
Pasivos Diferidos a Corto Plazo	0	0
Fondos y Bienes de Terceros en Garantía y/o Administración a Corto Plazo	0	0
Provisiones a Corto Plazo	0	0
Otros Pasivos a Corto Plazo	0	0
<b>Pasivo No Circulante</b>	<b>0</b>	<b>0</b>
Cuentas por Pagar a Largo Plazo	0	0
Documentos por Pagar a Largo Plazo	0	0
Deuda Pública a Largo Plazo	0	0
Pasivos Diferidos a Largo Plazo	0	0
Fondos y Bienes de Terceros en Garantía y/o en Administración a Largo Plazo	0	0
Provisiones a Largo Plazo	0	0
<b>HACIENDA PÚBLICA/PATRIMONIO</b>	<b>352,534</b>	<b>645,693</b>
<b>Hacienda Pública/Patrimonio Contribuido</b>	<b>0</b>	<b>0</b>
Aportaciones	0	0
Donaciones de Capital	0	0
Actualización de la Hacienda Pública/Patrimonio	0	0
<b>Hacienda Pública/Patrimonio Generado</b>	<b>352,534</b>	<b>645,693</b>
Resultado del Ejercicio (Ahorro/Desahorro)	0	645,693
Resultados de Ejercicios Anteriores	352,534	0
Revalúos	0	0
Reservas	0	0
Rectificaciones de Resultados de Ejercicios Anteriores	0	0
<b>Exceso o Insuficiencia en la Actualización de la Hacienda Pública/Patrimonio</b>	<b>0</b>	<b>0</b>
Resultado por Posición Monetaria	0	0
Resultado por Tenencia de Activos no Monetarios	0	0

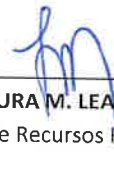
Bajo protesta de decir verdad declaramos que los Estados Financieros y sus notas, son razonablemente correctos y son responsabilidad del emisor.



**MTRO. LUIS DANIEL GONZÁLEZ GAYTÁN**  
Director General



**LIC. JAIME GONZÁLEZ GONZÁLEZ**  
Director Administrativo



**C.P. LAURA M. LEAL MARTÍNEZ**  
Jefa de Recursos Financieros

**CENTRO DE CONCILIACIÓN LABORAL DEL ESTADO DE NUEVO LEÓN**

**Estado Analítico de Activo**

Al 31 de marzo del 2026

(Cifras en Pesos)

Concepto	Saldo Inicial	Cargos del Periodo	Abonos del Periodo	Saldo Final	Variación del Periodo
<b>ACTIVO</b>	<b>19,099,436</b>	<b>55,912,499</b>	<b>56,728,799</b>	<b>18,283,136</b>	<b>-816,300</b>
<b>Activo Circulante</b>	<b>849,161</b>	<b>55,912,499</b>	<b>56,467,473</b>	<b>294,187</b>	<b>-554,974</b>
Efectivo y Equivalentes	849,161	3,219,612	3,774,586	294,187	-554,974
Derechos a Recibir Efectivo o Equivalentes	0	27,965,872	27,965,872	0	0
Derechos a Recibir Bienes o Servicios	0	0	0	0	0
Inventarios	0	0	0	0	0
Almacenes	0	0	0	0	0
Estimación por Pérdida o Deterioro de Activos Circulantes	0	0	0	0	0
Otros Activos Circulantes	0	24,727,014	24,727,014	0	0
<b>Activo No Circulante</b>	<b>18,250,275</b>	<b>0</b>	<b>261,326</b>	<b>17,988,949</b>	<b>-261,326</b>
Inversiones Financieras a Largo Plazo	0	0	0	0	0
Derechos a Recibir Efectivo o Equivalentes a Largo Plazo	0	0	0	0	0
Bienes Inmuebles, Infraestructura y Construcciones en Proceso	13,010,918	0	0	13,010,918	0
Bienes Muebles	6,361,762	0	0	6,361,762	0
Activos Intangibles	0	0	0	0	0
Depreciación, Deterioro y Amortización Acumulada de Bienes	-1,122,406	0	261,326	-1,383,731	-261,326
Activos Diferidos	0	0	0	0	0
Estimación por Pérdida o Deterioro de Activos no Circulantes	0	0	0	0	0
Otros Activos no Circulantes	0	0	0	0	0

Bajo protesta de decir verdad declaramos que los Estados Financieros y sus notas, son razonablemente correctos y son responsabilidad del emisor.



**MTRO. LUIS DANIEL GONZÁLEZ GAYTÁN**  
 Director General



**LIC. JAIME GONZÁLEZ GONZÁLEZ**  
 Director Administrativo



**C.P. LAURA M. LEAL MARTÍNEZ**  
 Jefa de Recursos Financieros

**CENTRO DE CONCILIACIÓN LABORAL DEL ESTADO DE NUEVO LEÓN**

**Estado Analítico de Deuda y otros Pasivos**

Al 31 de marzo del 2026

(Cifras en Pesos)

Denominación de las Deudas	Moneda de Contratación	Institución o País Acreedor	Saldo Inicial del Periodo	Saldo Final del Periodo
<b>DEUDA PÚBLICA</b>				
<b>Corto Plazo</b>				
<b>Deuda Interna</b>			0	0
Instituciones de Crédito	Peso	México	0	0
Títulos y Valores	Peso	México	0	0
Arrendamientos Financieros	Peso	México	0	0
<b>Deuda Externa</b>			0	0
Organismos Financieros Internacionales	Peso	México	0	0
Deuda Bilateral	Peso	México	0	0
Títulos y Valores	Peso	México	0	0
Arrendamientos Financieros	Peso	México	0	0
<b>Subtotal de Deuda Pública a Corto Plazo</b>			0	0
<b>Largo Plazo</b>				
<b>Deuda Interna</b>			0	0
Instituciones de Crédito	Peso	México	0	0
Títulos y Valores	Peso	México	0	0
Arrendamientos Financieros	Peso	México	0	0
<b>Deuda Externa</b>			0	0
Organismos Financieros Internacionales	Peso	México	0	0
Deuda Bilateral	Peso	México	0	0
Títulos y Valores	Peso	México	0	0
Arrendamientos Financieros	Peso	México	0	0
<b>Subtotal de Deuda Pública a Largo Plazo</b>			0	0
<b>Total de Otros Pasivos</b>	Peso	México	806,583	283,441
<b>Total de Deuda Pública y Otros Pasivos</b>			806,583	283,441

Bajo protesta de decir verdad declaramos que los Estados Financieros y sus notas, son razonablemente correctos y son responsabilidad del emisor.



**MTRO. LUIS DANIEL GONZÁLEZ GAYTÁN**  
 Director General



**LIC. JAIME GONZÁLEZ GONZÁLEZ**  
 Director Administrativo



**C.P. LAURA M. LEAL MARTÍNEZ**  
 Jefa de Recursos Financieros

**CENTRO DE CONCILIACIÓN LABORAL DEL ESTADO DE NUEVO LEÓN**

**Estado de Variación en la Hacienda Pública**

Al 31 de marzo del 2026

(Cifras en Pesos)

Concepto	Hacienda Pública / Patrimonio Contribuido	Hacienda Pública / Patrimonio Generado de Ejercicios Anteriores	Hacienda Pública / Patrimonio Generado del Ejercicio	Exceso o Insuficiencia en la Actualización de la Hacienda Pública / Patrimonio	TOTAL
Hacienda Pública/ Patrimonio Contribuido Neto de 2025	0				0
Aportaciones	0	0	0	0	0
Donaciones de Capital	0	0	0	0	0
Actualización de la Hacienda Pública/Patrimonio	0	0	0	0	0
<b>Hacienda Pública/Patrimonio Generado Neto de 2025</b>		<b>17,885,456</b>	<b>407,397</b>		<b>18,292,853</b>
Resultado del Ejercicio (Ahorro/Desahorro)	0	0	407,397	0	407,397
Resultados de Ejercicios Anteriores	0	17,885,456	0	0	17,885,456
Revalúos	0	0	0	0	0
Reservas	0	0	0	0	0
Rectificaciones de Resultados de Ejercicios Anteriores	0	0	0	0	0
<b>Exceso o Insuficiencia en la Actualización de la Hacienda Pública/Patrimonio Neto de 2025</b>				<b>0</b>	<b>0</b>
Resultado por Posición Monetaria	0	0	0	0	0
Resultado por Tenencia de Activos no Monetarios	0	0	0	0	0
<b>Hacienda Pública/Patrimonio Neto Final de 2025</b>	<b>0</b>	<b>17,885,456</b>	<b>407,397</b>	<b>0</b>	<b>18,292,853</b>
<b>Cambios en la Hacienda Pública/Patrimonio Contribuido Neto de 2026</b>	<b>0</b>				<b>0</b>
Aportaciones	0	0	0	0	0
Donaciones de Capital	0	0	0	0	0
Actualización de la Hacienda Pública/Patrimonio	0	0	0	0	0
<b>Variaciones de la Hacienda Pública/Patrimonio Generado Neto de 2026</b>		<b>352,534</b>	<b>-645,693</b>		<b>-293,158</b>
Resultado del Ejercicio (Ahorro/Desahorro)	0	0	-238,296	0	-238,296
Resultados de Ejercicios Anteriores	0	352,534	-407,397	0	-54,863
Revalúos	0	0	0	0	0
Reservas	0	0	0	0	0
Rectificaciones de Resultados de Ejercicios Anteriores	0	0	0	0	0
<b>Cambios en el Exceso o Insuficiencia en la Actualización de la Hacienda Pública/Patrimonio Neto de 2026</b>				<b>0</b>	<b>0</b>
Resultado por Posición Monetaria	0	0	0	0	0
Resultado por Tenencia de Activos no Monetarios	0	0	0	0	0
<b>Hacienda Pública/Patrimonio Neto Final de 2026</b>	<b>0</b>	<b>18,237,990</b>	<b>-238,296</b>	<b>0</b>	<b>17,999,695</b>

Bajo protesta de decir verdad declaramos que los Estados Financieros y sus notas, son razonablemente correctos y son responsabilidad del emisor.



**MTRO. LUIS DANIEL GONZÁLEZ GAYTÁN**  
Director General



**LIC. JAIME GONZÁLEZ GONZÁLEZ**  
Director Administrativo



**C.P. LAURA M. LEAL MARTÍNEZ**  
Jefa de Recursos Financieros

**CENTRO DE CONCILIACIÓN LABORAL DEL ESTADO DE NUEVO LEÓN**

**Estado de Flujo de Efectivo**

Al 31 de marzo del 2026

(Cifras en Pesos)

Concepto	2026	2025
<b>Flujos de Efectivo de las Actividades de Operación</b>		
<b>Origen</b>		
Impuestos	27,926,974	94,572,975
Cuotas y Aportaciones de Seguridad Social	0	0
Contribuciones de Mejoras	0	0
Derechos	0	0
Productos	0	0
Aprovechamientos	0	0
Ingresos por Venta de Bienes y Prestación de Servicios	0	0
Participaciones, Aportaciones, Convenios, Incentivos Derivados de la Colaboración Fiscal y Fondos Distintos de Aportaciones	0	0
Transferencias, Asignaciones, Subsidios y Subvenciones, y Pensiones y Otros Orígenes de Operación	27,925,974	94,572,975
	0	0
<b>Aplicación</b>		
Servicios Personales	28,480,949	92,945,142
Materiales y Suministros	24,078,865	79,355,637
Servicios Generales	392,882	1,927,863
Transferencias Internas y Asignaciones al Sector Público	3,178,857	11,657,884
Transferencias al Resto del Sector Público	0	0
Subsidios y Subvenciones	0	0
Ayudas Sociales	0	0
Pensiones y Jubilaciones	0	0
Transferencias a Fideicomisos, Mandatos y Contratos Análogos	0	0
Transferencias a la Seguridad Social	0	0
Donativos	0	0
Transferencias al Exterior	0	0
Participaciones	0	0
Aportaciones	0	0
Convenios	0	0
Otras Aplicaciones de Operación	0	0
<b>Flujos Netos de Efectivo por Actividades de Operación</b>	830,365	3,758
	-554,974	1,627,833
<b>Flujos de Efectivo de las Actividades de Inversión</b>		
<b>Origen</b>		
Bienes Inmuebles, Infraestructura y Construcciones en Proceso	0	0
Bienes Muebles	0	0
Otros Orígenes de Inversión	0	0
<b>Aplicación</b>		
Bienes Inmuebles, Infraestructura y Construcciones en Proceso	0	543,579
Bienes Muebles	0	435,513
Otras Aplicaciones de Inversión	0	108,087
	0	0
<b>Flujos Netos de Efectivo por Actividades de Inversión</b>	0	-543,579
<b>Flujos de Efectivo de las Actividades de Financiamiento</b>		
<b>Origen</b>		
Endeudamiento Neto	0	0
Interno	0	0
Externo	0	0
Otros Orígenes de Financiamiento	0	0
<b>Aplicación</b>		
Servicios de la Deuda	0	267,960
Interno	0	0
Externo	0	0
Otras Aplicaciones de Financiamiento	0	0
<b>Flujos Netos de Efectivo por Actividades de Financiamiento</b>	0	267,960
	0	-267,960
<b>Incremento/Disminución Neta en el Efectivo y Equivalentes al Efectivo</b>	-554,974	816,294
<b>Efectivo y Equivalentes al Efectivo al Inicio del Ejercicio</b>	849,161	32,867
<b>Efectivo y Equivalentes al Efectivo al Final del Ejercicio</b>	294,187	849,161

Bajo protesta de decir verdad declaramos que los Estados Financieros y sus notas, son razonablemente correctos y son responsabilidad del emisor.



**MTRO. LUIS DANIEL GONZÁLEZ GAYTÁN**  
Director General



**LIC. JAIME GONZÁLEZ GONZÁLEZ**  
Director Administrativo



**C.P. LAURA M. LEAL MARTÍNEZ**  
Jefa de Recursos Financieros

**CENTRO DE CONCILIACIÓN LABORAL DEL ESTADO DE NUEVO LEÓN**

**Informe sobre Pasivos Contingentes**

Al 31 de marzo del 2026

(Cifras en Pesos)

Cuenta	Concepto	Importe
<b>TOTAL</b>		

Bajo protesta de decir verdad declaramos que los Estados Financieros y sus notas, son razonablemente correctos y son responsabilidad del emisor.

A la fecha del 31 de marzo del 2026, el centro de Conciliación Laboral del Estado de Nuevo León, no cuenta con pasivos contingentes que reportar.



**MTRO. LUIS DANIEL GONZÁLEZ GAYTÁN**  
Director General



**LIC. JAIME GONZÁLEZ GONZÁLEZ**  
Director Administrativo



**C.P. LAURA M. LEAL MARTÍNEZ**  
Jefa de Recursos Financieros

# NOTAS A LOS ESTADOS FINANCIEROS

## 1. Panorama económico y financiero

El **Centro de Conciliación Laboral del Estado de Nuevo León (CCLNL)** es un organismo público descentralizado, que se constituyó por decreto del legislativo de fecha de 09 de diciembre del 2022. Iniciamos operaciones a partir del 03 de octubre del 2022.

Para el presente ejercicio 2026, se contó con un presupuesto aprobado para gasto corriente de **\$76,641,402.00** al **CCLNL**. Posterior se tuvieron ampliaciones por \$ 848,392.00 para un total de presupuesto modificado de \$ 77,489,794.00.

## 2. Autorización e historia

El 24 de febrero del 2017 se publicó en Diario Oficial de la Federación, el Decreto por el que se declararon reformadas y adicionadas diversas disposiciones de los artículos 107 y 123 de la Constitución Política de los Estados Unidos Mexicanos en materia de justicia laboral, en la cual se introdujo como uno de los cambios fundamentales, la creación de los Centros de Conciliación como instancias prejudiciales especializadas e imparciales con naturaleza de organismos descentralizados con autonomía técnica, operativa, presupuestaria, de decisión, y de gestión. Dicha instancia prejudicial consistirá en una audiencia obligatoria para las partes.

El 04 de abril del 2018, mediante decreto publicado en el Periódico Oficial del Estado se modificó la Constitución Política del Estado Libre y Soberano de Nuevo León en el renglón de justicia laboral para establecer en la fracción XXII del Art. 85, que es facultad del Gobernador del Estado proponer al Congreso del Estado, la creación del organismo público descentralizado, especializado e imparcial, que contará con personalidad jurídica y patrimonio propios, plena autonomía técnica, operativa, presupuestaria, de decisión y de gestión; así como, designar al titular del organismo conciliador de entre una terna que le presenten las organizaciones patronales y sindicales que conforman el sector productivo.

El 1 de mayo del 2019, se publicó en el Diario Oficial de la Federación, el decreto de reforma en materia de justicia laboral, libertad sindical y negociación colectiva, mismo que incluye entre otras, la adición de los artículos 590 E y 590 F a la Ley Federal del Trabajo relativos a las atribuciones de los Centros de Conciliación de las entidades Federativas, así como a los lineamientos para la integración y funcionamiento de los mismos.

Para su actuación, los Centros de Conciliación se regirán por los principios de certeza, independencia, legalidad, imparcialidad, igualdad, confiabilidad, eficacia, objetividad, profesionalismo, transparencia y publicidad; su integración y funcionamiento se determinará en su Reglamento Interior y su respectiva reglamentación, emitidos por el Poder Legislativo de la respectiva Entidad Federativa.

Por lo anterior, el 09 de diciembre de 2022 se publicó en el Periódico Oficial del Estado el Decreto Número 224 de la H. "Septuagésima Sexta" Legislatura del Estado de Nuevo León, por el que se expide la Ley Orgánica del Centro de Conciliación Laboral del Estado de Nuevo León, el cual se constituye en un Organismo Público Descentralizado, con personalidad jurídica y patrimonio

propios, con autonomía técnica, operativa, presupuestaria, de decisión y de gestión, cuyo objeto es realizar en materia local la función conciliadora a que se refiere el párrafo segundo de la fracción XX del artículo 123 apartado A de la Constitución Política de los Estados Unidos Mexicanos, a efecto de dotar a los factores de la producción de una herramienta de autocomposición que les permita resolver sus conflictos de manera previa a la vía jurisdiccional a través de un medio alternativo de solución de controversias.

El CCLNL tiene por objeto ofrecer y prestar el servicio público de conciliación laboral para la solución de los asuntos de competencia local, en una instancia previa al juicio ante los tribunales laborales, procurando el equilibrio entre los trabajadores y patrones.

El inicio de operaciones fue a partir del 3 de octubre del 2022

Los estados financieros adjuntos y sus notas fueron autorizados para su emisión, el 13 de enero del 2026, por los siguientes funcionarios: Lic. Daniel González Gaytán, Director General, Lic. Jaime González González, Director Administrativo y C.P. Laura Miriam Leal Martínez, Jefa de Recursos Financieros.

### **3. Organización y objeto social**

El Organismo conducirá sus actividades en forma programada, con base en las políticas y el marco legal correspondiente para el logro de los objetivos. La administración del Organismo estará a cargo de la Junta de Gobierno y del Director General.

La Junta de Gobierno es el órgano máximo de decisión y establecimiento de políticas del Centro y se integra por:

- I. Presidencia, que será ocupada por la persona titular del Poder Ejecutivo del Estado.
- II. Vicepresidencia, que será ocupada por la persona titular de la Secretaría del Trabajo.
- III. La Secretaría General de Gobierno.
- IV. La Secretaría de Finanzas y Tesorería General del Estado.
- V. El Director General del Centro de Conciliación Laboral, que ejercerá la función de Secretaría Técnica.
- VI. La Comisión de Transparencia y Acceso a la Información del Estado.
- VII. Un Diputado local, que designe el Congreso del Estado.

La Presidencia de la Junta de Gobierno, a propuesta de cualquiera de sus Miembros, podrá acordar la invitación a participar en sus sesiones a personas físicas o morales, vinculadas a la conciliación laboral, cuando así lo considere indispensable o conveniente para el cumplimiento de sus fines, quienes tendrán derecho a voz, pero sin derecho a voto. La Secretaría Técnica por su parte, tendrá derecho a voz, mas no a voto.

Entre las principales atribuciones del CCLNL se encuentran:

- ✓ Ofrecer el servicio de conciliación entre los trabajadores y los patrones, antes de acudir a los juzgados laborales del orden local, de acuerdo con los artículos 123, apartado A fracción XX, de la Constitución Política de los Estados Unidos Mexicanos; 63 fracción LXIII último párrafo y 85 fracción XXII de la Constitución Política del Estado Libre y Soberano de Nuevo León, y 590-E y 590-F de la Ley Federal del Trabajo.
- ✓ Recibir solicitudes de conciliación de los trabajadores y/o patrones para su trámite.
- ✓ Celebrar convenios entre las partes del conflicto laboral, de conformidad con la Ley Federal del Trabajo, los cuales deberán hacerse por escrito y contener una relación circunstanciada de los hechos que lo motiven y de los derechos comprendidos en él.
- ✓ Expedir las constancias de no conciliación.
- ✓ Expedir copias certificadas de los convenios laborales que celebren en el procedimiento de conciliación, así como de los documentos que obren en los expedientes que se encuentren en los archivos del Centro.
- ✓ Coordinar y supervisar las delegaciones que forman parte del Centro.

El CCLNL tiene como objeto establecer la estructura, organización y funcionamiento del Centro de Conciliación Laboral del Estado de Nuevo León, en términos de lo dispuesto en los artículos 123, apartado A, fracción XX, segundo párrafo, de la Constitución Política de los Estados Unidos Mexicanos; 63 fracción LXIII último párrafo; 1, 2 y 3 de la Ley Orgánica de la Administración Pública para el Estado de Nuevo León; 85 fracción XXII de la Constitución Política del Estado Libre y Soberano de Nuevo León; y 590-E de la Ley Federal del Trabajo.

#### **4. Bases de preparación de los estados financieros**

Los estados financieros adjuntos del Organismo se prepararon de conformidad con las siguientes disposiciones normativas que le son aplicables en su carácter de Entidad Paraestatal del Gobierno:

- a) Las disposiciones vigentes de la Ley General de Contabilidad Gubernamental (LGCG).

El 31 de diciembre de 2008 se publicó en el Diario Oficial de la Federación la LGCG, que entró en vigor el 1 de enero de 2009, y es de observancia obligatoria para los poderes Ejecutivo, Legislativo y Judicial de la Federación, los Estados y el Distrito Federal; los Ayuntamientos de los Municipios; los Órganos Político-Administrativos de las Demarcaciones Territoriales del Distrito Federal; las Entidades de la Administración Pública Paraestatal, ya sean federales, estatales o municipales y los Órganos Autónomos Federales y Estatales.

La Ley tiene como objeto establecer los criterios generales que regirán la contabilidad gubernamental y la emisión de la información financiera de los entes públicos, con la finalidad de lograr la armonización contable a nivel nacional, para lo cual fue creado el Consejo Nacional de Armonización Contable (CONAC) como órgano de coordinación para la armonización de la contabilidad gubernamental, el cual tiene por objeto la emisión de las normas contables y las disposiciones presupuestales que se aplicarán para la generación de información financiera y presupuestal que emitirán los entes públicos.

A partir de 2009 el CONAC ha emitido diversas disposiciones regulatorias en materia de contabilidad gubernamental y presupuestal, en las cuales se establecieron diversas fechas para el inicio de su aplicación efectiva.

Con la finalidad de dar cumplimiento al objetivo de la armonización contable y establecer los ejercicios sociales en que tendrá aplicación efectiva el conjunto de normas aplicables, el 15 de diciembre de 2010 el CONAC emitió el acuerdo de interpretación sobre las obligaciones establecidas en los artículos transitorios de la LGCG, en el cual interpretó que las entidades paraestatales del Gobierno Federal tienen la obligación, a partir del 1 de enero de 2012, de realizar registros contables con base acumulativa, apegándose al marco conceptual y a los postulados básicos de contabilidad gubernamental, así como a las normas y metodologías que establezcan los momentos contables, los clasificadores y los manuales de contabilidad gubernamental armonizados, y de acuerdo con las respectivas matrices de conversión con las características señaladas en los Artículos 40 y 41 de la LGCG. Consecuentemente, a partir de la fecha señalada tienen la obligación de emitir información contable, presupuestaria y programática sobre la base técnica prevista en los documentos técnico-contables siguientes:

- Marco conceptual
  - Postulados básicos de contabilidad gubernamental
  - Clasificador por objeto del gasto
  - Clasificador por tipo de gasto
  - Clasificador por rubro de ingresos
  - Catálogo de cuentas de contabilidad
  - Momentos contables de los egresos
  - Momentos contables de los ingresos
  - Manual de contabilidad gubernamental
- b) Con base en el Acuerdo por el que se reforma el Capítulo VII del manual de contabilidad gubernamental, publicado en el Diario Oficial de la Federación de fecha 6 de octubre de 2014 por el CONAC, el Organismo siguió los lineamientos para la presentación de los estados financieros, en los cuales se definen los siguientes:
- Estado de actividades
  - Estado de situación financiera

- Estado de variación en la Hacienda Pública
  - Estado de cambios en la situación financiera
  - Estado de flujos de efectivo
  - Informe sobre pasivos contingentes
  - Notas a los estados financieros
  - Estado analítico del activo
  - Estado analítico de la deuda y otros pasivos
- c) Las principales normas contables: Principales Reglas de Registro y Valoración del Patrimonio (Elementos Generales), Reglas Específicas de Registro y Valoración del Patrimonio, emitidas por el CONAC el 27 de diciembre de 2010, 13 de diciembre de 2011 y 15 de agosto de 2012, respectivamente, serán de aplicación obligatoria a partir del 1 de enero de 2013; sin embargo, a través de oficio 0247/2012 que emitió el Secretario Técnico del CONAC el 14 de diciembre de 2012, se establece que dichas normas contables deben ser aplicadas a partir del ejercicio que inicia el 1 de enero de 2013, permitiendo su aplicación en 2012 para el caso de aquellos entes públicos que tengan la posibilidad de realizar sus registros contables conforme dichas normas, o aquéllos que en esa fecha ya estén aplicando la sustancia de las mismas, por lo que cualquier entidad que haya aplicado esas normas en 2012 estaría en cumplimiento.
- d) Se regula que adicionalmente a las disposiciones normativas que establezca el consejo de armonización contable estatal, los entes públicos podrán aplicar de manera supletoria, previo aviso a éste, las Normas Internacionales de Información Financiera y las Normas de Información Financiera Mexicanas.

De conformidad con las obligaciones referidas en el punto 5 del apartado B del Acuerdo de Interpretación sobre las obligaciones establecidas en los Artículos Transitorios de la LGCG emitido por el CONAC, el Organismo realiza sus registros contables con base acumulativa y en apego al Marco Conceptual, Postulados Básicos, Normas y Metodologías que establezcan los momentos contables, clasificadores y Manuales de Contabilidad Gubernamental armonizados y de acuerdo con las respectivas matrices de conversión con las características señaladas en los Artículos 40 y 41 de la Ley de Contabilidad. Asimismo, se emite información contable, presupuestaria y programática sobre la base técnica prevista en los documentos técnicos contables referidos.

## 5. Resumen de políticas de contabilidad significativas

A continuación, se resumen las políticas de contabilidad más significativas, las cuales han sido aplicadas consistentemente en los años que se presentan, a menos que se especifique lo contrario.

### a) Inflación

Los estados financieros han sido preparados con base en el costo histórico

La inflación anual determinada a través del Índice Nacional de Precios al Consumidor que publica el Instituto Nacional de Estadística y Geografía (INEGI) al 31 de diciembre del 2025 y Al 31 de marzo del 2026 fue de 3.69% y 4.59%, respectivamente. La inflación acumulada por los últimos 3 años fue de 12.56%, nivel que, de acuerdo con las NICS 10- Información Financiera en economías Hiperinflacionaria, corresponde a un entorno económico no inflacionario, que requiere que se continúe con la preparación de estados financieros sobre la base de costo histórico.

#### **b) Efectivo y equivalentes**

El efectivo y equivalentes se componen de depósitos bancarios y se presentan valuadas a su costo de adquisición más intereses devengados no cobrados, importe que es similar al valor de mercado de esas inversiones.

#### **c) Estimación por pérdida de cuentas de incobrables**

El Organismo Al 31 de marzo del 2026 no tiene cuentas por cobrar.

#### **d) Almacenes**

Al 31 de marzo del 2026, el Organismo no cuenta con almacenes.

#### **e) Bienes inmuebles, infraestructura y construcciones en proceso y bienes muebles**

Los bienes inmuebles, infraestructura y bienes muebles, se reconoce a su costo de adquisición, en caso de que sean productos de una donación, expropiación, adjudicación o dación, se reconocen a valor razonable determinado por la Administración del Organismo.

La depreciación y amortización de los bienes inmuebles, infraestructura y bienes muebles, se calcula utilizando por el método de línea recta, con base en las vidas útiles de los activos, aplicados al costo de adquisición del activo menos su valor residual. La depreciación está basada en los Parámetros de Estimación de Vida Útil emitidos por el CONAC

	<b>Años</b>	<b>Tasa</b>
Muebles de Oficina y Estantería	10	10
Muebles, Excepto de Oficina y Estantería	10	10
Equipo de Cómputo y de Tecnologías de la Información	3	33.3
Equipo de Transporte	5	20
Otros Mobiliarios y Equipos de Administración	10	10

Edificios No Habitacionales

30 3.3

(Incluir solo los activos con los que se cuenta) ...

Los gastos de mantenimiento y reparaciones menores se registran en los resultados cuando se incurren.

#### **f) Provisiones**

Los pasivos a cargo del Organismo reconocido en el Estado de situación financiera representan obligaciones presentes por eventos en las que es probable la salida de recursos económicos. Estas provisiones se han registrado contablemente bajo la mejor estimación razonable efectuada por la Administración del Organismo para liquidar la obligación presente.

El Organismo reconoce pasivos contingentes únicamente cuando existe una probabilidad de salida de recursos. A la fecha de la presentación no se cuenta con provisiones por estimaciones.

#### **g) Beneficios a los empleados**

El 28 de octubre 2022, el Centro de Conciliación Laboral del Estado de Nuevo León firmo un Convenio de Colaboración y Gestión Administrativa en materia de Recursos Humanos con la Secretaría de Administración del Estado de Nuevo León, con el objeto de establecer las bases de Colaboración y Gestión Administrativa para que, ésta última, brinde el apoyo administrativo en materia de Recursos Humanos al Centro de Conciliación Laboral, así las cosas se estableció en la cláusula segunda inciso "b", las acciones en el área de Recursos humanos que realizará la Secretaría, cito a continuación. "Llevar el control de la nómina y prestaciones de los servidores públicos adscritos a el Organismo realizando su pago con cargo al presupuesto del Organismo". Derivado de este convenio el Centro asume que no tiene una relación patronal con los empleados adscritos a dicha Secretaría, en virtud de que ésta es quien funge como patrón ante las diversas autoridades fiscales (SAT, ISSSTELEON y Tesorería del Gobierno del estado).

#### **h) Impuestos**

-ISR

El Organismo no es contribuyente del Impuesto Sobre la Renta (ISR), de conformidad con lo establecido en el Artículo 79 fracción XXIV de la Ley del Impuesto Sobre la Renta vigente para el ejercicio de 2026, por ser un Organismo Público Descentralizado del Gobierno del Estado de Nuevo León, cuya actividad preponderante es la prestación de servicios públicos sin fines de lucro, y, consecuentemente está exento de la obligación de calcular y pagar la Participación de los Trabajadores en las Utilidades (PTU).

La Ley del Impuesto Sobre la Renta (ISR) establece que estos Organismos solo tendrán la obligación de retener y enterar el impuesto, así como exigir la documentación que reúna los requisitos fiscales cuando hagan pagos a terceros y estén obligados a ellos en términos de la Ley.

#### **i) Desahorro o ahorro neto del ejercicio**

El (desahorro) o ahorro neto del ejercicio representa el resultado de la actuación total del Organismo durante los ejercicios que se presentan.

#### **j) Reconocimiento de ingresos**

El Organismo tiene la política de reconocer sus ingresos devengados y recaudados de manera simultánea a la percepción del recurso.

#### **k) Uso de estimaciones**

La LGCG requiere el uso de ciertas estimaciones contables en la preparación de estados financieros; asimismo, se requiere el ejercicio de un juicio de parte de la Administración en el proceso de definición de las políticas de contabilidad del Organismo. Los resultados que finalmente se obtengan pueden diferir de la estimación. Al 31 de marzo del 2026, el Organismo no ha realizado operaciones que requieran el uso de una estimación.

#### **l) Fluctuaciones cambiarias**

Al 31 de marzo del 2026 no contamos con registros en moneda extranjera.

### **6. Efectivo y equivalentes**

Al 31 de marzo del 2026, el saldo de dichos rubros se integra como sigue:

<b>CUENTA</b>	<b>IMPORTE</b>
<b>CAJA CHICA</b>	10,000.00
<b>BANCOS</b>	284,186.66
<b>TOTAL</b>	294,186.66

El Organismo mantiene recursos monetarios disponibles en cuentas bancarias en moneda nacional de la institución Scotiabank \*\*\*\*\*0825 por un monto de \$ 2,279.01 y en Scotiabank \*\*\*\*\*875 por \$281,907.65, siendo aportaciones con recurso Estatal y Federal respectivamente.

#### **7. Derechos a recibir efectivo o equivalentes**

Al 31 de marzo del 2026, el Organismo no tiene saldo de dichos rubros.

#### **8. Derechos a recibir bienes o servicios**

Al 31 de marzo del 2026, no se tiene saldo de dichos rubros.

#### **9. Inventarios y almacenes**

Al 31 de marzo del 2026, no se cuenta con Inventarios ni almacenes

#### **10. Inversiones financieras a largo plazo**

Al 31 de marzo del 2026, no se cuenta con saldo de dichos rubros.

#### **11. Derechos a recibir efectivo o equivalentes a largo plazo**

Al 31 de marzo del 2026, no se cuenta con saldo de dichos rubros.

#### **12. Bienes inmuebles, infraestructura, construcciones en proceso, bienes muebles y activos intangibles**



## **18. Deuda pública a largo plazo**

Al 31 de marzo del 2026, no tiene deuda pública a largo plazo.

## **19. Fondos y bienes de terceros en garantía y/o en administración a largo plazo**

Al 31 de marzo del 2026, no tiene saldo en estos rubros.

## **20. Provisiones a largo plazo**

Al 31 de marzo del 2026, no tiene provisiones a largo plazo.

## **21. Notas al Estado de Actividades**

### **21.1. Ingresos de Gestión**

Al 31 de marzo del 2026, el Organismo no tuvo ingresos de Gestión.

### **21.2. Participaciones, transferencias, asignaciones, subsidios y otras ayudas**

Al 31 de marzo del 2026, el rubro de Participaciones y Aportaciones corresponde a las Aportaciones realizadas por el Estado de Nuevo León, las cuales ascendieron a \$27,925,974.43 de los cuales por oficios fueron \$3,198,959.99 y por convenio fueron \$24,727,014.44.

Para Gasto Corriente fueron \$27,925,974.43.

De los recursos recibidas mediante oficio, \$1,273,173.10 fueron de aportación Estatal y \$1,925,786.89 de aportación Federal.

### **21.3. Otros Ingresos y Beneficios**

Al 31 de marzo del 2026, se tuvieron Otros Ingresos y Beneficios por concepto de intereses financieros generados por los remanentes de flujo por un total de \$135.18 corresponden principalmente a intereses generados por los saldos en la cuenta \*\*\*\*\*0825 de Scotiabank.

### **21.4. Gastos y Otras Perdidas**

Al 31 de marzo del 2026, los Gastos y Otras Pérdidas del Organismo, ascienden a \$27,904,080 de estas, el principal concepto es el de Servicios Personales por un monto de \$24,078,865 y los Gastos de Funcionamiento, que se integra por los rubros de materiales y suministros y servicios generales, los cuales fueron por un total de \$ 395,612.00 y \$3,428,603.00 respectivamente.

Respecto al rubro de servicios generales corresponde principalmente a Servicios de instalación, reparación, mantenimiento y conservación por \$804,466.60 Servicios básicos \$55,931.21 Honorarios por servicios profesionales \$1,581,212.10 Impuestos sobre nómina \$633,294.00. En cuanto al rubro de Materiales y Suministros corresponde a \$346,860.00 de Combustibles, Lubricantes y Aditivos, \$26,502.58 de Papelería y Artículos de oficina.

## 22. Hacienda Pública / Patrimonio

De conformidad con lo establecido en el artículo 51 de la Ley Orgánica del Centro de Conciliación Laboral del Estado de Nuevo León, el patrimonio del centro se integra por:

- I. Los bienes muebles e inmuebles que se destinen a su servicio y que le asigne el Estado.
- II. Los recursos financieros que se le asignen en el Presupuesto de Egresos del Estado para su funcionamiento.
- III. Las aportaciones que perciba conforme a los convenios o contratos que celebre.
- IV. Los bienes y derechos que adquiera por cualquier título.
- V. Los rendimientos que obtenga de la inversión de sus recursos.
- VI. Las donaciones o legados que se otorguen a su favor.
- VII. Los subsidios y apoyos que en efectivo o en especie, le otorguen los gobiernos federal, estatal y municipal.
- VIII. Todos los demás bienes o derechos que perciba en el ejercicio de sus atribuciones.

## 23. Patrimonio generado:

Los movimientos en el rubro de patrimonio generado se presentan en el resultado del período del 1º de enero al 31 de marzo del 2026 por \$-238,295.58, así mismo se hizo la devolución a la Tesorería del Estado de las aportaciones no ejercidas del ejercicio 2025 por \$54,862.73 afectando el resultado de ejercicios anteriores.

## 24. Notas al Estado de Flujos de efectivo

a) El análisis de los saldos inicial y final que figuran en la última parte del estado de flujos de efectivo en la cuenta de efectivo y equivalentes es como sigue:

CUENTA	SI	SF
CAJA CHICA	0	10,000
BANCOS	849,161	284,187
<b>TOTAL</b>	<b>849,161</b>	<b>294,187</b>

b) La conciliación de los flujos de efectivo netos de las actividades de operación y el desahorro/ahorro obtenido por el Organismo, se muestra como sigue:

<u>CONCEPTO</u>	<u>2025</u>
<b>Resultado del ejercicio Ahorro/Desahorro</b>	\$ (238,296)
Movimientos de partidas que no afectan al efectivo	0
Depreciación	261,326
Amortización	0
Anticipo a Proveedores	0
Inversiones en bienes Muebles	0
Incremento a las provisiones	0
Incrementos en las inversiones producidos por revaluación	0
Resultado de Ejercicios Anteriores	(54,863)
Disminución en cuentas por cobrar	0
Incremento de Cuentas por Pagar	(523,141)
<b>Flujos de efectivo netos de las actividades de la operación</b>	<b>\$ (554,974)</b>

## 25. Cuentas de orden contables y presupuestarias

Las cuentas de orden se utilizan para registrar movimientos de valores que no afecten o modifiquen el balance del Organismo; sin embargo, su incorporación en registros es necesaria con fines de recordatorio contable, de control y en general sobre los aspectos administrativos, o bien, para consignar los derechos o responsabilidades contingentes que puedan, o no, presentarse en el futuro.

Se tienen bienes bajo contrato en comodato registrados en cuentas de orden (7630-7640) por un valor estimado de \$9,631,041.94 distribuidos de la siguiente manera: Mobiliario y Equipo de oficina \$4,840,576.88, Equipo de Cómputo y Tecnologías de la Información \$4,079,670.70, Sistemas de aire acondicionado \$710,767.36, edificios \$6,463,663.42, éste importe se obtuvo del valor catastral total del inmueble promediado por los metros utilizados por el CCLNL (2,710.95 MTS). El no. de contrato en comodato es: DPC/0027/2023 por el uso y goce del bien inmueble utilizado para las oficinas y operación del Centro de Conciliación Laboral del Estado de Nuevo León, con vigencia 15 marzo 2023 al 15 febrero 2028.

Así mismo, para efectos de registrar los ingresos y los gastos “virtuales”, es decir lo que se hace a través de convenio y se descuenta del presupuesto se utiliza la cuenta de orden 1194 - Adquisición con fondos de terceros.

## 26. Conciliación presupuestaria y contable

a) Conciliación entre los ingresos presupuestarios y contables, correspondiente del 1° de enero al 31 de marzo del 2026

<b>1. Total de Ingresos Presupuestarios</b>	<b>27,925,974</b>
<b>2. Más Ingresos Contables No Presupuestarios</b>	<b>135</b>
2.1 Ingresos Financieros	135
2.2 Incremento por Variación de Inventarios	0
2.3 Disminución del Exceso de Estimaciones por Pérdida o Deterioro u Obsolescencia	0
2.4 Disminución del Exceso de Provisiones	0
2.5 Otros Ingresos y Beneficios Varios	0
2.6 Otros Ingresos Contables No Presupuestarios	0
<b>3. Menos Ingresos Presupuestarios No Contables</b>	<b>0</b>
3.1 Aprovechamientos Patrimoniales	0
3.2 Ingresos Derivados de Financiamientos	0
3.3 Otros Ingresos Presupuestarios No Contables	0
<b>4. Total de Ingresos Contables</b>	<b>27,926,110</b>

b) Conciliación entre los egresos presupuestarios y gastos contables, correspondiente del 1° de enero al 31 de marzo del 2026

<b>1. Total de Egresos Presupuestarios</b>	<b>27,903,080</b>
<b>2. Menos Egresos Presupuestarios No Contables</b>	<b>395,612</b>
2.1 Materias Primas y Materiales de Producción y Comercialización	0
2.2 Materiales y Suministros	395,612
2.3 Mobiliario y Equipo de Administración	0
2.4 Mobiliario y Equipo Educativo y Recreativo	0
2.5 Equipo e Instrumental Médico y de Laboratorio	0
2.6 Vehículos y Equipo de Transporte	0
2.7 Equipo de Defensa y Seguridad	0
2.8 Maquinaria, Otros Equipos y Herramientas	0
2.9 Activos Biológicos	0
2.10 Bienes Inmuebles	0
2.11 Activos Intangibles	0
2.12 Obra Pública en Bienes de Dominio Público	0
2.13 Obra Pública en Bienes Propios	0
2.14 Acciones y Participaciones de Capital	0
2.15 Compra de Títulos y Valores	0
2.16 Concesión de Préstamos	0
2.17 Inversiones en Fideicomisos, Mandatos y Otros Análogos	0
2.18 Provisiones para Contingencias y Otras Erogaciones Especiales	0
2.19 Amortización de la Deuda Pública	0
2.20 Adeudos de Ejercicios Fiscales Anteriores (ADEFAS)	0
2.21 Otros Egresos Presupuestales No Contables	0
<b>3. Más Gastos Contables No Presupuestarios</b>	<b>656,937</b>
3.1 Estimaciones, Depreciaciones, Deterioros, Obsolescencia y Amortizaciones	261,326
3.2 Provisiones	0
3.3 Disminución de Inventarios	0
3.4 Otros Gastos	0
3.5 Inversión Pública no Capitalizable	0
3.6 Materiales y Suministros (Consumos)	395,612
3.7 Otros Gastos Contables No Presupuestales	0
<b>4. Total de Gasto Contable</b>	<b>28,164,405</b>

## 27. Patrimonio

Al 31 de marzo del 2026, se hizo la devolución de ingresos recibidos de más en el ejercicio 2025 por la cantidad de \$54,862.73, afectando la cuenta 3220, mismos que se habían reflejado como resultado del ejercicio 2025.

El Patrimonio Al 31 de marzo del 2026 es de \$-238,295.58, de los cuales, \$135.18 corresponden a Ingresos Financieros, y \$-238,160.40 a la operación del CCLNL.


En el mes de diciembre 2025 el Centro de Conciliación recibió una donación en el rubro de Equipo de Transporte por un total de \$631,800.00 integrados por: automóvil JMC VIGUS 2023 \$258,800.00, automóvil Jeep Compass 2022 \$373,000.00.

## 28. Posición en moneda extranjera

Al 31 de marzo del 2026, no se cuenta con este rubro.

## 29. Calificaciones Otorgadas

Al 31 de marzo del 2026, el Organismo no cuenta con transacciones realizadas que hayan sido sujetas a una calificación crediticia.



**MTRO. LUIS DANIEL GONZÁLEZ GAYTÁN**  
Director General



**LIC. JAIME GONZÁLEZ GONZÁLEZ**  
Director Administrativo



**C.P. LAURA M. LEAL MARTÍNEZ**  
Jefa de Recursos Financieros

# INFORMACIÓN PRESUPUESTAL



**CENTRO DE CONCILIACIÓN LABORAL DEL ESTADO DE NUEVO LEÓN**  
**Estado Analítico del Ejercicio del Presupuesto de Egresos Clasificación Administrativa**  
 Al 31 de marzo del 2026  
 (Cifras en Pesos)

Concepto	Egresos					Subejercicio
	Aprobado	Ampliaciones/ (Reducciones)	Modificado	Devengado	Pagado	
CENTRO DE CONCILIACIÓN LABORAL DEL ESTADO DE NUEVO LEÓN	76,641,402	848,382	77,489,784	27,803,080	27,460,683	48,666,716
DIRECCIÓN GENERAL	76,641,402	848,382	77,489,784	27,803,080	27,460,683	48,666,716
<b>Total del Egreso</b>	<b>76,641,402</b>	<b>848,382</b>	<b>77,489,784</b>	<b>27,803,080</b>	<b>27,460,683</b>	<b>48,666,716</b>

**CENTRO DE CONCILIACIÓN LABORAL DEL ESTADO DE NUEVO LEÓN**  
**Estado Analítico del Ejercicio del Presupuesto de Egresos**  
**Clasificación Administrativa (Gobierno)**  
Al 31 de marzo del 2026  
(Cifras en Pesos)

Concepto	Egresos					Subejercicio
	Aprobado	Ampliaciones/ (Reducciones)	Modificado	Devengado	Pagado	
Poder Ejecutivo	0	0	0	0	0	0
Poder Legislativo	0	0	0	0	0	0
Poder Judicial	0	0	0	0	0	0
Órganos Autónomos	0	0	0	0	0	0
<b>Total del Egreso</b>	<b>0</b>	<b>0</b>	<b>0</b>	<b>0</b>	<b>0</b>	<b>0</b>

**CENTRO DE CONCILIACIÓN LABORAL DEL ESTADO DE NUEVO LEÓN**  
**Estado Analítico del Ejercicio del Presupuesto de Egresos**  
**Clasificación Administrativa (Paraestatal)**  
Al 31 de marzo del 2026  
(Cifras en Pesos)

Concepto	Egresos					Subejercicio
	Aprobado	Ampliaciones/ (Reducciones)	Modificado	Devengado	Pagado	
Entidades Paraestatales y Fideicomisos No Empresariales y No Financieros	0	0	0	0	0	0
Instituciones Públicas de la Seguridad Social	0	0	0	0	0	0
Entidades Paraestatales Empresariales No Financieras con Participación Estatal Mayoritaria	76,641,402	848,392	77,489,794	27,903,080	27,650,583	49,586,715
Fideicomisos Empresariales No Financieros con Participación Estatal Mayoritaria	0	0	0	0	0	0
Entidades Paraestatales Empresariales Financieras Monetarias con Participación Estatal Mayoritaria	0	0	0	0	0	0
Entidades Paraestatales Empresariales Financieras No Monetarias con Participación Estatal Mayoritaria	0	0	0	0	0	0
Fideicomisos Financieros Públicos con Participación Estatal Mayoritaria	0	0	0	0	0	0
Entidades Paramunicipales (En Sus Diferentes Clasificaciones)	0	0	0	0	0	0
<b>Total del Egreso</b>	<b>76,641,402</b>	<b>848,392</b>	<b>77,489,794</b>	<b>27,903,080</b>	<b>27,650,583</b>	<b>49,586,715</b>

**CENTRO DE CONCILIACIÓN LABORAL DEL ESTADO DE NUEVO LEÓN**  
**Estado Analítico del Ejercicio del Presupuesto de Egresos Clasificación**  
**del Objeto del Gasto (Capítulo y Concepto) 1/2**  
Al 31 de marzo del 2026  
(Cifras en Pesos)

Concepto	Egresos					Subejercicio
	Aprobado	Ampliaciones/ (Reducciones)	Modificado	Devengado	Pagado	
<b>Servicios Personales</b>	<b>61,062,235</b>	<b>848,392</b>	<b>61,910,627</b>	<b>24,078,865</b>	<b>24,078,865</b>	<b>37,831,762</b>
Remuneraciones al Personal de Carácter Permanente	39,549,877	848,392	40,398,269	13,769,246	13,769,246	26,629,023
Remuneraciones al Personal de Carácter Transitorio	0	0	0	0	0	0
Remuneraciones Adicionales y Especiales	10,790,127	0	10,790,127	6,456,467	6,456,467	4,333,680
Seguridad Social	10,392,874	0	10,392,874	3,602,480	3,602,460	6,790,414
Otras Prestaciones Sociales y Económicas	329,357	0	329,357	250,692	250,692	78,665
Previsiones	0	0	0	0	0	0
Pago de Estímulos a Servidores Públicos	0	0	0	0	0	0
<b>Materiales y Suministros</b>	<b>2,595,668</b>	<b>0</b>	<b>2,595,668</b>	<b>395,612</b>	<b>392,862</b>	<b>2,200,056</b>
Materiales de Administración, Emisión de Documentos y Artículos Oficiales	1,044,580	0	1,044,580	26,503	26,503	1,018,077
Alimentos y Utensilios	68,768	0	68,768	8,138	8,138	60,630
Materias Primas y Materiales de Producción y Comercialización	0	0	0	0	0	0
Materiales y Artículos de Construcción y de Reparación	58,472	0	58,472	1,030	1,030	57,442
Productos Químicos, Farmacéuticos y de Laboratorio	2,750	0	2,750	2,750	0	0
Combustibles, Lubricantes y Aditivos	1,380,000	0	1,380,000	346,850	346,850	1,033,150
Vestuario, Blancos, Prendas de Protección y Artículos Deportivos	0	0	0	0	0	0
Materiales y Suministros Para Seguridad	0	0	0	0	0	0
Herramientas, Relaciones y Accesorios Menores	41,098	0	41,098	10,341	10,341	30,757
<b>Servicios Generales</b>	<b>12,983,499</b>	<b>0</b>	<b>12,983,499</b>	<b>3,428,603</b>	<b>3,178,857</b>	<b>9,554,896</b>
Servicios Básicos	515,120	0	515,120	55,931	55,931	459,189
Servicios de Arrendamiento	720,000	0	720,000	277,096	191,698	442,904
Servicios Profesionales, Científicos, Técnicos y Otros Servicios	6,728,569	0	6,728,569	1,581,212	1,581,212	5,147,356
Servicios Financieros, Bancarios y Comerciales	77,790	0	77,790	39,717	39,717	38,074
Servicios de Instalación, Reparación, Mantenimiento y Conservación	2,486,102	0	2,486,102	804,467	646,939	1,681,636
Servicios de Comunicación Social y Publicidad	1,350	0	1,350	1,350	1,350	0
Servicios de Traslado y Máticos	325,671	0	325,671	8,630	8,630	317,041
Servicios Oficiales	26,907	0	26,907	26,907	20,086	0
Otros Servicios Generales	2,101,990	0	2,101,990	633,294	633,294	1,468,696

**CENTRO DE CONCILIACIÓN LABORAL DEL ESTADO DE NUEVO LEÓN**  
**Estado Analítico del Ejercicio del Presupuesto de Egresos Clasificación**  
**del Objeto del Gasto (Capítulo y Concepto) 2/2**  
Al 31 de marzo del 2026  
(Cifras en Pesos)

Concepto	Egresos					Subejercicio
	Aprobado	Ampliaciones/ (Reducciones)	Modificado	Devengado	Pagado	
<b>Transferencias, Asignaciones, Subsidios y Otras Ayudas</b>	0	0	0	0	0	0
Transferencias Internas y Asignaciones al Sector Público	0	0	0	0	0	0
Transferencias al Resto del Sector Público	0	0	0	0	0	0
Subsidios y Subvenciones	0	0	0	0	0	0
Ayudas Sociales	0	0	0	0	0	0
Pensiones y Jubilaciones	0	0	0	0	0	0
Transferencias a Fideicomisos, Mandatos y Otros Análogos	0	0	0	0	0	0
Transferencias a la Seguridad Social	0	0	0	0	0	0
Donativos	0	0	0	0	0	0
Transferencias al Exterior	0	0	0	0	0	0
<b>Bienes Muebles, Inmuebles e Intangibles</b>	0	0	0	0	0	0
Mobiliario y Equipo de Administración	0	0	0	0	0	0
Mobiliario y Equipo Educativo y Recreativo	0	0	0	0	0	0
Equipo e Instrumental Médico y de Laboratorio	0	0	0	0	0	0
Vehículos y Equipo de Transporte	0	0	0	0	0	0
Equipo de Defensa y Seguridad	0	0	0	0	0	0
Máquinaria, Otros Equipos y Herramientas	0	0	0	0	0	0
Activos Biológicos	0	0	0	0	0	0
Bienes Inmuebles	0	0	0	0	0	0
Activos Intangibles	0	0	0	0	0	0
<b>Inversión Pública</b>	0	0	0	0	0	0
Otra Pública en Bienes de Dominio Público	0	0	0	0	0	0
Obras Públicas en Bienes Propios	0	0	0	0	0	0
Proyectos Productivos y Acciones de Fomento	0	0	0	0	0	0
<b>Inversiones Financieras y Otras Provisiones</b>	0	0	0	0	0	0
Inversiones Para el Fomento de Actividades Productivas	0	0	0	0	0	0
Acciones y Participaciones de Capital	0	0	0	0	0	0
Compra de Títulos y Valores	0	0	0	0	0	0
Concesión de Préstamos	0	0	0	0	0	0
Inversiones en Fideicomisos, Mandatos y Otros Análogos	0	0	0	0	0	0
Otras Inversiones Financieras	0	0	0	0	0	0
Provisiones para Contingencias y Otras Erogaciones Especiales	0	0	0	0	0	0
<b>Participaciones y Aportaciones</b>	0	0	0	0	0	0
Participaciones	0	0	0	0	0	0
Aportaciones	0	0	0	0	0	0
Convenios	0	0	0	0	0	0
<b>Deuda Pública</b>	0	0	0	0	0	0
Amortización de la Deuda Pública	0	0	0	0	0	0
Intereses de la Deuda Pública	0	0	0	0	0	0
Comisiones de la Deuda Pública	0	0	0	0	0	0
Gastos de la Deuda Pública	0	0	0	0	0	0
Costo por Coberturas	0	0	0	0	0	0
Apoyos Financieros	0	0	0	0	0	0
Adudas de Ejercicios Fiscales Anteriores (Atefas)	0	0	0	0	0	0
<b>Total del Egreso</b>	<b>76,641,402</b>	<b>848,392</b>	<b>77,489,794</b>	<b>27,803,080</b>	<b>27,850,583</b>	<b>49,586,716</b>

**CENTRO DE CONCILIACIÓN LABORAL DEL ESTADO DE NUEVO LEÓN**  
**Estado Analítico del Ejercicio del Presupuesto de Egresos**  
**Clasificación Económica (Por Tipo de gasto)**  
Al 31 de marzo del 2026  
(Cifras en Pesos)

Concepto	Egresos					Subejercicio
	Aprobado	Ampliaciones/ (Reducciones)	Modificado	Devengado	Pagado	
Gasto Corriente	76,641,402	848,392	77,489,794	27,903,080	27,650,583	49,586,715
Gasto de Capital	0	0	0	0	0	0
Amortización de la Deuda y Diminución de Pasivos	0	0	0	0	0	0
Pensiones y Jubilaciones	0	0	0	0	0	0
Participaciones	0	0	0	0	0	0
<b>Total del Egreso</b>	<b>76,641,402</b>	<b>848,392</b>	<b>77,489,794</b>	<b>27,903,080</b>	<b>27,650,583</b>	<b>49,586,715</b>

**CENTRO DE CONCILIACIÓN LABORAL DEL ESTADO DE NUEVO LEÓN**  
**Estado Analítico del Ejercicio del Presupuesto de Egresos**  
**Clasificación Funcional (Finalidad y Función)**  
Al 31 de marzo del 2026  
(Cifras en Pesos)

Concepto	Egresos					Subejercicio
	Aprobado	Ampliaciones/ (Reducciones)	Modificado	Devengado	Pagado	
<b>Gobierno</b>	<b>76,641,402</b>	<b>848,392</b>	<b>77,489,794</b>	<b>27,903,090</b>	<b>27,650,683</b>	<b>49,586,716</b>
Legislación	0	0	0	0	0	0
Justicia	0	0	0	0	0	0
Coordinación de la Política de Gobierno	0	0	0	0	0	0
Relaciones Exteriores	0	0	0	0	0	0
Asuntos Financieros y Hacendarios	0	0	0	0	0	0
Seguridad Nacional	0	0	0	0	0	0
Asuntos de Orden Público y de Seguridad Interior	0	0	0	0	0	0
Otros Servicios Generales	76,641,402	848,392	77,489,794	27,903,090	27,650,683	49,586,715
<b>Desarrollo Social</b>	<b>0</b>	<b>0</b>	<b>0</b>	<b>0</b>	<b>0</b>	<b>0</b>
Protección Ambiental	0	0	0	0	0	0
Vivienda y Servicios a la Comunidad	0	0	0	0	0	0
Salud	0	0	0	0	0	0
Recreación, Cultura y Otras Manifestaciones Sociales	0	0	0	0	0	0
Educación	0	0	0	0	0	0
Protección Social	0	0	0	0	0	0
Otros Asuntos Sociales	0	0	0	0	0	0
<b>Desarrollo Económico</b>	<b>0</b>	<b>0</b>	<b>0</b>	<b>0</b>	<b>0</b>	<b>0</b>
Asuntos Económicos, Comerciales y Laborales en General	0	0	0	0	0	0
Agropecuaria, Silvicultura, Pesca y Caza	0	0	0	0	0	0
Combustibles y Energía	0	0	0	0	0	0
Minería, Manufacturas y Construcción	0	0	0	0	0	0
Transporte	0	0	0	0	0	0
Comunicaciones	0	0	0	0	0	0
Turismo	0	0	0	0	0	0
Ciencia, Tecnología e Innovación	0	0	0	0	0	0
Otras Industrias y Otros Asuntos Económicos	0	0	0	0	0	0
<b>Otras no Clasificadas en Funciones Anteriores</b>	<b>0</b>	<b>0</b>	<b>0</b>	<b>0</b>	<b>0</b>	<b>0</b>
Transacciones de la Deuda Pública / Costo Financiero de la Deuda	0	0	0	0	0	0
Transferencias, Participaciones y Aportaciones entre Diferentes Niveles y Órdenes de Gobierno	0	0	0	0	0	0
Saneamiento del Sistema Financiero	0	0	0	0	0	0
Adeudos de Ejercicios Fiscales Anteriores	0	0	0	0	0	0
<b>Total del Egreso</b>	<b>76,641,402</b>	<b>848,392</b>	<b>77,489,794</b>	<b>27,903,090</b>	<b>27,650,683</b>	<b>49,586,716</b>





**CENTRO DE CONCILIACIÓN LABORAL DEL ESTADO DE NUEVO LEÓN**

**Indicadores de Postura Fiscal**

Del 1 de enero al 31 de marzo del 2026

(Cifras en Pesos)

Concepto	Estimado/Aprobado	Devengado	Recaudado/Pagado
<b>I. Ingresos Presupuestarios</b>	<b>76,641,402</b>	<b>27,925,974</b>	<b>27,925,974</b>
1. Ingresos del Gobierno de la Entidad Federativa	0	0	0
2. Ingresos del Sector Paraestatal	76,641,402	27,925,974	27,925,974
<b>II. Egresos Presupuestarios</b>	<b>76,641,402</b>	<b>27,903,080</b>	<b>27,650,583</b>
3. Egresos del Gobierno de la Entidad Federativa	0	0	0
4. Egresos del Sector Paraestatal	76,641,402	27,903,080	27,650,583
<b>III. Balance Presupuestario (Superávit o Déficit) (III = I - II)</b>	<b>0</b>	<b>22,895</b>	<b>275,391</b>

Concepto	Estimado/Aprobado	Devengado	Recaudado/Pagado
<b>III. Balance presupuestario (Superávit o Déficit)</b>	<b>0</b>	<b>22,895</b>	<b>275,391</b>
<b>IV. Intereses, Comisiones y Gastos de la Deuda</b>	<b>0</b>	<b>0</b>	<b>0</b>
<b>V. Balance Primario (Superávit o Déficit) (V= III + IV)</b>	<b>0</b>	<b>22,895</b>	<b>275,391</b>

Concepto	Estimado/Aprobado	Devengado	Recaudado/Pagado
<b>A. Financiamiento</b>	<b>0</b>	<b>0</b>	<b>0</b>
<b>B. Amortización de la deuda</b>	<b>0</b>	<b>0</b>	<b>0</b>
<b>C. Financiamiento Neto</b>	<b>0</b>	<b>0</b>	<b>0</b>

CENTRO DE CONCILIACIÓN LABORAL DEL ESTADO DE NUEVO LEÓN

**Flujo de Fondos**

Del 1 de enero al 31 de marzo del 2026

(Cifras en Pesos)

Concepto	Estimado / Aprobado	Devengado	Recaudado / Pagado
<b>Rubros de Ingresos</b>	<b>76,641,402</b>	<b>27,925,974</b>	<b>27,925,974</b>
Impuestos	0	0	0
Cuotas y Aportaciones de Seguridad Social	0	0	0
Contribuciones de Mejoras	0	0	0
Derechos	0	0	0
Productos	0	0	0
Aprovechamientos	0	0	0
Ingresos por Venta de Bienes, Prestación de Servicios y Otros Ingresos	0	0	0
Participaciones, Aportaciones, Convenios, Incentivos Derivados de la Colaboración Fiscal y Fondos Distintos de Aportaciones	0	0	0
Transferencias, Asignaciones, Subsidios y Subvenciones, y Pensiones y Jubilaciones	76,641,402	27,925,974	27,925,974
Ingresos Derivados de Financiamientos	0	0	0
<b>Capítulos de Gasto</b>	<b>76,641,402</b>	<b>27,903,080</b>	<b>27,650,583</b>
Servicios Personales	61,062,235	24,078,865	24,078,865
Materiales y Suministros	2,595,668	395,612	392,862
Servicios Generales	12,983,499	3,428,603	3,178,857
Transferencias, Asignaciones, Subsidios y Otras Ayudas	0	0	0
Bienes Muebles, Inmuebles e Intangibles	0	0	0
Inversión Pública	0	0	0
Inversiones Financieras y Otras Provisiones	0	0	0
Participaciones y Aportaciones	0	0	0
Deuda Pública	0	0	0
<b>Total de las operaciones</b>	<b>0</b>	<b>22,895</b>	<b>275,391</b>

Bajo protesta de decir verdad declaramos que los Estados Financieros y sus notas, son razonablemente correctos y son responsabilidad del emisor.

# INFORMACIÓN PROGRAMÁTICA

**CENTRO DE CONCILIACIÓN LABORAL DEL ESTADO DE NUEVO LEÓN**

**Gasto por Categoría Programática**

Del 1 de enero al 31 de marzo del 2026

(Cifras en Pesos)

Concepto	Egresos					Subejercicio
	Aprobado	Ampliaciones/ (Reducciones)	Modificado	Devengado	Pagado	
<b>Programas</b>	<b>76,841,402</b>	<b>848,392</b>	<b>77,489,794</b>	<b>27,903,080</b>	<b>27,650,583</b>	<b>49,586,716</b>
Subsidios Sector Social y Privado o Entidades Federativas y Municipios	0	0	0	0	0	0
Subsidios sujetos a Reglas de Operación	0	0	0	0	0	0
Subsidios sujetos a Lineamientos de Operación	0	0	0	0	0	0
<b>Bienes, Servicios e Infraestructura Pública</b>	<b>76,841,402</b>	<b>848,392</b>	<b>77,489,794</b>	<b>27,903,080</b>	<b>27,650,583</b>	<b>49,586,716</b>
Provisión de Bienes Públicos	0	0	0	0	0	0
Prestación de Servicios Públicos	76,841,402	848,392	77,489,794	27,903,080	27,650,583	49,586,716
Proyectos de Inversión en Infraestructura y Obra Pública	0	0	0	0	0	0
Desempeño de las Funciones de Gobierno	0	0	0	0	0	0
Funciones de las Fuerzas Armadas	0	0	0	0	0	0
Fomento, Promoción y Servicios para el Desarrollo Económico y Social	0	0	0	0	0	0
Regulación y supervisión	0	0	0	0	0	0
Atención a desastres por eventos naturales	0	0	0	0	0	0
Articulación, coordinación e instrumentación de políticas públicas	0	0	0	0	0	0
Investigación y desarrollo	0	0	0	0	0	0
Servicios de protección y conservación ambiental	0	0	0	0	0	0
Administrativos y de Apoyo a la Gestión Presupuestaria	0	0	0	0	0	0
Apoyo para el desarrollo de las funciones de gobierno	0	0	0	0	0	0
Apoyo al buen gobierno y mejoramiento de la gestión	0	0	0	0	0	0
Provisiones y asignaciones presupuestarias específicas	0	0	0	0	0	0
Operaciones ajenas	0	0	0	0	0	0
Compromisos, Cumplimiento de Obligaciones y otras Aportaciones	0	0	0	0	0	0
Participaciones a entidades federativas y municipios	0	0	0	0	0	0
Costo financiero, deuda o apoyos a deudores y ahorradores de la banca	0	0	0	0	0	0
Adeudos de ejercicios fiscales anteriores (ADEFAS)	0	0	0	0	0	0
Aportaciones Federales	0	0	0	0	0	0
Pensiones y jubilaciones	0	0	0	0	0	0
Obligaciones de cumplimiento de resolución jurisdiccional	0	0	0	0	0	0
Aportaciones a la seguridad social	0	0	0	0	0	0
Aportaciones a fondos de estabilización	0	0	0	0	0	0
Aportaciones a fondos de inversión y reestructura de pensiones	0	0	0	0	0	0
<b>Total del Egreso</b>	<b>76,841,402</b>	<b>848,392</b>	<b>77,489,794</b>	<b>27,903,080</b>	<b>27,650,583</b>	<b>49,586,716</b>

# LEY DE DISCIPLINA FINANCIERA

**CENTRO DE CONCILIACIÓN LABORAL DEL ESTADO DE NUEVO LEÓN**

**Estado de Situación Financiera Detallado - LDF**

Al 31 de diciembre del 2025 y Al 31 de marzo del 2026(Cifras en Pesos)

Concepto	2026	31 de diciembre de 2025	Concepto	2026	31 de diciembre de 2025
<b>ACTIVO</b>			<b>PASIVO</b>		
<b>Activo Circulante</b>			<b>Activo Circulante</b>		
a. Efectivo y Equivalentes	294,187	849,161	a. Cuentas por Pagar a Corto Plazo	283,441	806,583
a1) Efectivo	10,000	0	a1) Servicios Personales por Pagar a Corto Plazo	0	0
a2) Bancos/Tesorería	284,187	849,161	a2) Proveedores por Pagar a Corto Plazo	264,781	779,228
a3) Bancos/Dependencias y Otros	0	0	a3) Contratas por Obras Públicas por Pagar a Corto Plazo	0	0
a4) Inversiones Temporales (Hasta 3 meses)	0	0	a4) Participaciones y Aportaciones por Pagar a Corto Plazo	0	0
a5) Fondos con Afectación Específica	0	0	a5) Transferencias Otorgadas por Pagar a Corto Plazo	0	0
a6) Depósitos de Fondos de Terceros en Garantía y/o Administración	0	0	a6) Intereses, Comisiones y Otros Gastos de la Deuda Pública por Pagar a Corto Plazo	0	0
a7) Otros Efectivos y Equivalentes	0	0	a7) Retenciones y Contribuciones por Pagar a Corto Plazo	18,660	18,660
b. Derechos a Recibir Efectivo o Equivalentes	0	0	a8) Devoluciones de la Ley de Ingresos por Pagar a Corto Plazo	0	0
b1) Inversiones Financieras de Corto Plazo	0	0	a9) Otras Cuentas por Pagar a Corto Plazo	0	8,684
b2) Cuentas por Cobrar a Corto Plazo	0	0	b. Documentos por Pagar a Corto Plazo	0	0
b3) Deudores Diversos por Cobrar a Corto Plazo	0	0	b1) Documentos Comerciales por Pagar a Corto Plazo	0	0
b4) Ingresos por Recuperar a Corto Plazo	0	0	b2) Documentos con Contratas por Obras Públicas por Pagar a Corto Plazo	0	0
b5) Deudores por Anticipos de la Tesorería a Corto Plazo	0	0	b3) Otros Documentos por Pagar a Corto Plazo	0	0
b6) Préstamos Otorgados a Corto Plazo	0	0	c. Porción a Corto Plazo de la Deuda Pública a Largo Plazo	0	0
b7) Otros Derechos a Recibir Efectivo o Equivalentes a Corto Plazo	0	0	c1) Porción a Corto Plazo de la Deuda Pública	0	0
c. Derechos a Recibir Bienes o Servicios	0	0	c2) Porción a Corto Plazo de Arrendamiento Financiero	0	0
c1) Anticipo a Proveedores por Adquisición de Bienes y Prestación de Servicios a Corto Plazo	0	0	d. Títulos y Valores a Corto Plazo	0	0
c2) Anticipo a Proveedores por Adquisición de Bienes Inmuebles y Muebles a Corto Plazo	0	0	e. Pasivos Diferidos a Corto Plazo	0	0
c3) Anticipo a Proveedores por Adquisición de Bienes Intangibles a Corto Plazo	0	0	e1) Ingresos Cobrados por Adelantado a Corto Plazo	0	0
c4) Anticipo a Contratistas por Obras Públicas a Corto Plazo	0	0	e2) Ingresos Cobrados por Adelantado a Corto Plazo	0	0
c5) Otros Derechos a Recibir Bienes o Servicios a Corto Plazo	0	0	e3) Otros Pasivos Diferidos a Corto Plazo	0	0
d. Inventarios	0	0	f. Fondos y Bienes de Terceros en Garantía y/o Administración a Corto Plazo	0	0
d1) Inventario de Mercancías para Venta	0	0	f1) Fondos en Garantía a Corto Plazo	0	0
d2) Inventario de Mercancías Terminadas	0	0	f2) Fondos en Administración a Corto Plazo	0	0
d3) Inventario de Mercancías en Proceso de Elaboración	0	0	f3) Fondos Contingentes a Corto Plazo	0	0
d4) Inventario de Materias Primas, Materiales y Suministros para Producción	0	0	f4) Fondos de Fideicomisos, Mandatos y Contratos Análogos a Corto Plazo	0	0
d5) Bienes en Tránsito	0	0	f5) Otros Fondos de Terceros en Garantía y/o Administración a Corto Plazo	0	0
e. Atracciones	0	0	f6) Valores y Bienes en Garantía a Corto Plazo	0	0
f. Estimación por Pérdida o Deterioro de Activos Circulantes	0	0	g. Provisiones a Corto Plazo	0	0
f1) Estimaciones para Cuentas Incobrables por Derechos a Recibir Efectivo o Equivalentes	0	0	g1) Provisión para Demandas y Juicios a Corto Plazo	0	0
f2) Estimación por Deterioro de Inventarios	0	0	g2) Provisión para Contingencias a Corto Plazo	0	0
g. Otros Activos Circulantes	0	0	g3) Otras Provisiones a Corto Plazo	0	0
g1) Valores en Garantía	0	0	h. Otros Pasivos a Corto Plazo	0	0
g2) Bienes en Garantía (incluye depósitos de fondos)	0	0	h1) Ingresos por Clasificar	0	0
g3) Bienes Derivados de Embargos, Decomisos, Aseguramientos y Dación en Pago	0	0	h2) Recaudación por Participar	0	0
g4) Adquisición con Fondos de Terceros	0	0	h3) Otros Pasivos Circulantes	0	0
<b>IA. Total de Activos Circulantes</b>	<b>294,187</b>	<b>849,161</b>	<b>IIA. Total de Pasivos Circulantes</b>	<b>283,441</b>	<b>806,583</b>
<b>Activo No Circulante</b>			<b>Pasivo No Circulante</b>		
a. Inversiones Financieras a Largo Plazo	0	0	a. Cuentas por Pagar a Largo Plazo	0	0
b. Derechos a Recibir Efectivo o Equivalentes a Largo Plazo	0	0	b. Documentos por Pagar a Largo Plazo	0	0
c. Bienes Inmuebles, Infraestructura y Construcciones en Proceso	13,010,918	13,010,918	c. Deuda Pública a Largo Plazo	0	0
d. Bienes Muebles	6,361,762	6,361,762	d. Pasivos Diferidos a Largo Plazo	0	0
e. Activos Intangibles	0	0	e. Fondos y Bienes de Terceros en Garantía y/o en Administración a Largo Plazo	0	0
f. Depreciación, Deterioro y Amortización Acumulada de Bienes	-1,383,731	-1,122,406	f. Provisiones a Largo Plazo	0	0
g. Activos Diferidos	0	0	<b>IIIB. Total de Pasivos No Circulantes</b>	<b>0</b>	<b>0</b>
h. Estimación por Pérdida o Deterioro de Activos no Circulantes	0	0	<b>II. Total del Pasivo</b>	<b>283,441</b>	<b>806,583</b>
i. Otros Activos no Circulantes	0	0	<b>HACIENDA PÚBLICA/PATRIMONIO</b>		
<b>IB. Total de Activos No Circulantes</b>	<b>17,688,949</b>	<b>18,250,275</b>	<b>IIIA. Hacienda Pública/Patrimonio Contribuido</b>	<b>0</b>	<b>0</b>
<b>I. Total del Activo</b>	<b>18,283,136</b>	<b>19,099,436</b>	a. Aportaciones	0	0
			b. Donaciones de Capital	0	0
			c. Actualización de la Hacienda Pública/Patrimonio	0	0
			<b>IIIB. Hacienda Pública/Patrimonio Generado</b>	<b>17,999,655</b>	<b>18,292,853</b>
			a. Resultado del Ejercicio (Ahorro/ Desahorro)	-238,296	407,397
			b. Resultados de Ejercicios Anteriores	18,237,950	17,885,456
			c. Revaluos	0	0
			d. Reservas	0	0
			e. Rectificaciones de Resultados de Ejercicios Anteriores	0	0
			<b>IIIC. Exceso o Insuficiencia en la Actualización de la Hacienda Pública/Patrimonio</b>	<b>0</b>	<b>0</b>
			a. Resultado por Posición Monetaria	0	0
			b. Resultado por Tenencia de Activos no Monetarios	0	0
			<b>III. Total Hacienda Pública/Patrimonio</b>	<b>17,999,655</b>	<b>18,292,853</b>
			<b>IV. Total del Pasivo y Hacienda Pública/Patrimonio</b>	<b>18,283,136</b>	<b>19,099,436</b>

**CENTRO DE CONCILIACIÓN LABORAL DEL ESTADO DE NUEVO LEÓN**  
**Informe Analítico de la Deuda Pública y Otros Pasivos - LDF**

Del 1 de enero al 31 de marzo del 2026

(Cifras en Pesos)

Denominación de la Deuda Pública y Otros Pasivos	Saldo al 31 de diciembre de 2025	Disposiciones del Periodo	Amortizaciones del Periodo	Revaluaciones, Reclasificaciones y Otros Ajustes	Saldo Final del Periodo	Pago de Intereses del Periodo	Pago de Comisiones y demás costos asociados durante el Periodo
<b>1. Deuda Pública</b>	0	0	0	0	0	0	0
<b>A. Corto Plazo</b>	0	0	0	0	0	0	0
a1) Instituciones de Crédito	0	0	0	0	0	0	0
a2) Títulos y Valores	0	0	0	0	0	0	0
a3) Arrendamientos Financieros	0	0	0	0	0	0	0
<b>B. Largo Plazo</b>	0	0	0	0	0	0	0
b1) Instituciones de Crédito	0	0	0	0	0	0	0
b2) Títulos y Valores	0	0	0	0	0	0	0
b3) Arrendamientos Financieros	0	0	0	0	0	0	0
<b>2. Otros Pasivos</b>	806,583				283,441		
<b>3. Total de la Deuda Pública y Otros Pasivos</b>	806,583	0	0	0	283,441	0	0
<b>4. Deuda Contingente 1 (Informativo)</b>	0	0	0	0	0	0	0
A. Deuda Contingente 1					0		
B. Deuda Contingente 2					0		
C. Deuda Contingente XX					0		
<b>5. Valor de Instrumentos Bono Cupón Cero 2 (Informativo)</b>	0	0	0	0	0	0	0
A. Instrumento Bono Cupón Cero 1					0		
B. Instrumento Bono Cupón Cero 2					0		
C. Instrumento Bono Cupón Cero XX					0		

1. Se refiere a cualquier financiamiento sin fuente o garantía de pago definida, que sea asumida de manera solidaria o subsidiaria por las Entidades Federativas con sus Municipios, organismos descentralizados y empresas de participación estatal mayoritaria y fideicomiso, locales o municipales, y por los Municipios con sus respectivos organismos descentralizados y empresas de participación municipal mayoritaria.

2. Se refiere al valor del Bono Cupón Cero que respalda el pago de los créditos asociados al mismo (Activo).

Obligaciones a Corto Plazo	Monto Contratado	Plazo Pactado	Tasa de Interés	Comisiones y Costos Relacionados	Tasa Efectiva
<b>6. Obligaciones a Corto Plazo (Informativo)</b>	0	0	0	0	0
A. Crédito 1					
B. Crédito 2					
C. Crédito XX					

**CENTRO DE CONCILIACIÓN LABORAL DEL ESTADO DE NUEVO LEÓN**  
**Informe Analítico de Obligaciones Diferentes de Financiamientos - LDF**

Del 1 de enero al 31 de marzo del 2026

(Cifras en Pesos)

Denominación de las Obligaciones Diferentes de Financiamiento	Fecha del Contrato	Fecha de inicio de operación del proyecto	Fecha de vencimiento	Monto de la inversión pactado	Plazo pactado	Monto promedio mensual del pago de la contraprestación	Monto promedio mensual del pago de la contraprestación al pago de inversión	Monto pagado de la inversión al XX de XXXX de 20XX	Monto pagado de la inversión actualizado al XX de XXXX de 20XX	Saldo pendiente por pagar de la inversión al XX de XXXX de 20XX
<b>A. Asociaciones Público Privadas (APP's)</b>	0	0	0	0	0	0	0	0	0	0
a) APP 1										0
b) APP 2										0
c) APP 3										0
d) APP XX										0
<b>B. Otros Instrumentos</b>	0	0	0	0	0	0	0	0	0	0
a) Otro Instrumento 1										0
b) Otro Instrumento 2										0
c) Otro Instrumento 3										0
d) Otro Instrumento XX										0
<b>C. Total de Obligaciones Diferentes de Financiamiento</b>	0	0	0	0	0	0	0	0	0	0

## Cuenta Pública Primer Trimestre 2026

### CENTRO DE CONCILIACIÓN LABORAL DEL ESTADO DE NUEVO LEÓN

#### Balance Presupuestario – LDF

Del 1 de enero al 31 de marzo del 2026

(Cifras en Pesos)

Concepto	Estimado/ Aprobado	Devengado	Recaudado/ Pagado
<b>A. Ingresos Totales</b>	76,641,402	27,925,974	27,925,974
A1. Ingresos de Libre Disposición	76,641,402	27,925,974	27,925,974
A2. Transferencias Federales Etiquetadas	0	0	0
A3. Financiamiento Neto	0	0	0
<b>B. Egresos Presupuestarios</b>	76,841,402	27,903,089	27,650,583
B1. Gasto No Etiquetado (sin incluir Amortización de la Deuda Pública)	76,841,402	27,903,089	27,650,583
B2. Gasto Etiquetado (sin incluir Amortización de la Deuda Pública)	0	0	0
<b>C. Remanentes del Ejercicio Anterior</b>	0	0	0
C1. Remanentes de Ingresos de Libre Disposición aplicados en el periodo	0	0	0
C2. Remanentes de Transferencias Federales Etiquetadas aplicados en el periodo	0	0	0
<b>I. Balance Presupuestario</b>	0	22,895	275,391
<b>II. Balance Presupuestario sin Financiamiento Neto</b>	0	22,895	275,391
<b>III. Balance Presupuestario sin Financiamiento Neto y sin Remanentes del Ejercicio Anterior</b>	0	22,895	275,391

Concepto	Aprobado	Devengado	Pagado
<b>E. Intereses, Comisiones y Gastos de la Deuda</b>	0	0	0
E1. Intereses, Comisiones y Gastos de la Deuda con Gasto No Etiquetado	0	0	0
E2. Intereses, Comisiones y Gastos de la Deuda con Gasto Etiquetado	0	0	0
<b>IV. Balance Primario</b>	0	22,895	275,391

Concepto	Estimado/ Aprobado	Devengado	Recaudado/ Pagado
<b>F. Financiamiento</b>	0	0	0
F1. Financiamiento con Fuente de Pago de Ingresos de Libre Disposición	0	0	0
F2. Financiamiento con Fuente de Pago de Transferencias Federales Etiquetadas	0	0	0
G. Amortización de la Deuda	0	0	0
G1. Amortización de la Deuda Pública con Gasto No Etiquetado	0	0	0
G2. Amortización de la Deuda Pública con Gasto Etiquetado	0	0	0
<b>A3. Financiamiento Neto</b>	0	0	0

Concepto	Estimado/ Aprobado	Devengado	Recaudado/ Pagado
<b>A1. Ingresos de Libre Disposición</b>	76,641,402	27,925,974	27,925,974
A3.1. Financiamiento Neto con Fuente de Pago de Ingresos de Libre Disposición	0	0	0
F1. Financiamiento con Fuente de Pago de Ingresos de Libre Disposición	0	0	0
G1. Amortización de la Deuda Pública con Gasto No Etiquetado	0	0	0
<b>B1. Gasto No Etiquetado (sin incluir Amortización de la Deuda Pública)</b>	76,841,402	27,903,089	27,650,583
C1. Remanentes de Ingresos de Libre Disposición aplicados en el periodo	0	0	0
<b>V. Balance Presupuestario de Recursos Disponibles</b>	0	22,895	275,391
<b>VI. Balance Presupuestario de Recursos Disponibles sin Financiamiento Neto</b>	0	22,895	275,391

Concepto	Estimado/ Aprobado	Devengado	Recaudado/ Pagado
<b>A2. Transferencias Federales Etiquetadas</b>	0	0	0
A3.2. Financiamiento Neto con Fuente de Pago de Transferencias Federales Etiquetadas	0	0	0
F2. Financiamiento con Fuente de Pago de Transferencias Federales Etiquetadas	0	0	0
G2. Amortización de la Deuda Pública con Gasto Etiquetado	0	0	0
<b>B2. Gasto Etiquetado (sin incluir Amortización de la Deuda Pública)</b>	0	0	0
C2. Remanentes de Transferencias Federales Etiquetadas aplicados en el periodo	0	0	0
<b>VII. Balance Presupuestario de Recursos Etiquetados</b>	0	0	0
<b>VIII. Balance Presupuestario de Recursos Etiquetados sin Financiamiento Neto</b>	0	0	0

**CENTRO DE CONCILIACIÓN LABORAL DEL ESTADO DE NUEVO LEÓN**

**Estado Analítico de Ingresos Detallado – LDF (1/2)**

Del 1 de enero al 31 de marzo del 2026

(Cifras en Pesos)

Concepto	Ingreso					Diferencia
	Estimado	Ampliaciones/ (Reducciones)	Modificado	Devengado	Recaudado	
Ingresos de Libre Disposición						
A. Impuestos			0			0
B. Cuotas y Aportaciones de Seguridad Social			0			0
C. Contribuciones de Mejoras			0			0
D. Derechos			0			0
E. Productos			0			0
F. Aprovechamientos			0			0
G. Ingresos por Ventas de Bienes y Prestación Servicios			0			0
H. Participaciones	0	0	0	0	0	0
h1) Fondo General de Participaciones			0			0
h2) Fondo de Fomento Municipal			0			0
h3) Fondo de Fiscalización y Recaudación			0			0
h4) Fondo de Compensación			0			0
h5) Fondo de Extracción de Hidrocarburos			0			0
h6) Impuesto Especial Sobre Producción y Servicios			0			0
h7) 0.136% de la Recaudación Federal Participable			0			0
h8) 3.17% Sobre Extracción de Petróleo			0			0
h9) Gasolinas y Diésel			0			0
h10) Fondo del Impuesto Sobre la Renta			0			0
h11) Fondo de Estabilización de los Ingresos de las Entidades Federativas			0			0
I. Incentivos Derivados de la Colaboración Fiscal	0	0	0	0	0	0
i1) Tenencia o Uso de Vehículos			0			0
i2) Fondo de Compensación (SAN)			0			0
i3) Impuesto Sobre Automóviles Nuevos			0			0
i4) Fondo de Compensación de Repecos-Intermedios			0			0
i5) Otros Incentivos Económicos			0			0
J. Transferencias y Asignaciones	76,641,402	848,392	77,489,794	27,925,974	27,925,974	-48,715,428
K. Convenios	0	0	0	0	0	0
k1) Otros Convenios y Subsidios			0			0
L. Otros Ingresos de Libre Disposición	0	0	0	0	0	0
l1) Participaciones en Ingresos Locales			0			0
l2) Otros Ingresos de Libre Disposición			0			0

**CENTRO DE CONCILIACIÓN LABORAL DEL ESTADO DE NUEVO LEÓN**

**Estado Analítico de Ingresos Detallado – LDF (2/2)**

Del 1 de enero al 31 de marzo del 2026

(Cifras en Pesos)

Concepto	Ingreso					Diferencia
	Estimado	Ampliaciones/ (Reducciones)	Modificado	Devengado	Recaudado	
<b>I. Total de Ingresos de Libre Disposición</b>	76,641,402	848,392	77,489,794	27,925,974	27,925,974	-48,715,428
<b>Ingresos Excedentes de Ingresos de Libre Disposición</b>						0
<b>Transferencias Federales Etiquetadas</b>						
<b>A. Aportaciones</b>	0	0	0	0	0	0
a1) Fondo de Aportaciones para la Nómina Educativa y Gasto Operativo			0			0
a2) Fondo de Aportaciones para los Servicios de Salud			0			0
a3) Fondo de Aportaciones para la Infraestructura Social			0			0
a4) Fondo de Aportaciones para el Fortalecimiento de los Municipios y de las Demarcaciones Territoriales del Distrito Federal			0			0
a5) Fondo de Aportaciones Múltiples			0			0
a6) Fondo de Aportaciones para la Educación Tecnológica y de Adultos			0			0
a7) Fondo de Aportaciones para la Seguridad Pública de los Estados y del Distrito Federal			0			0
a8) Fondo de Aportaciones para el Fortalecimiento de las Entidades Federativas			0			0
<b>B. Convenios</b>	0	0	0	0	0	0
b1) Convenios de Protección Social en Salud			0			0
b2) Convenios de Descentralización			0			0
b3) Convenios de Reasignación			0			0
b4) Otros Convenios y Subsidios			0			0
<b>C. Fondos Distintos de Aportaciones</b>	0	0	0	0	0	0
c1) Fondo para Entidades Federativas y Municipios Productores de Hidrocarburos			0			0
c2) Fondo Minero			0			0
<b>D. Transferencias, Asignaciones, Subsidios y Subvenciones, y Pensiones y Jubilaciones</b>			0			0
<b>E. Otras Transferencias Federales Etiquetadas</b>			0			0
<b>II. Total de Transferencias Federales Etiquetadas</b>	0	0	0	0	0	0
<b>III. Ingresos Derivados de Financiamientos</b>	0	0	0	0	0	0
<b>A. Ingresos Derivados de Financiamientos</b>			0			0
<b>IV. Total de Ingresos</b>	76,641,402	848,392	77,489,794	27,925,974	27,925,974	-48,715,428
<b>Datos Informativos</b>						
1. Ingresos Derivados de Financiamientos con Fuente de Pago de Ingresos de Libre Disposición			0			0
2. Ingresos Derivados de Financiamientos con Fuente de Pago de Transferencias Federales Etiquetadas			0			0
3. Ingresos Derivados de Financiamientos	0	0	0	0	0	0

**CENTRO DE CONCILIACIÓN LABORAL DEL ESTADO DE NUEVO LEÓN**  
**Estado Analítico del Ejercicio del Presupuesto de Egresos Detallado – LDF**  
**Clasificación por Objeto del Gasto (Capítulo y Concepto) (1/3)**  
Del 1 de enero al 31 de marzo del 2026  
(Cifras en Pesos)

Concepto	Egresos					Subejercicio
	Aprobado	Ampliaciones/ (Reducciones)	Modificado	Devengado	Pagado	
<b>I. Gasto No Etiquetado</b>	76,641,402	848,392	77,489,794	27,903,080	27,650,583	48,588,715
<b>A. Servicios Personales</b>	61,062,235	848,392	61,910,627	24,078,865	24,078,865	37,831,762
a1) Remuneraciones al Personal de Carácter Permanente	39,549,877	848,392	40,398,269	13,769,246	13,769,246	26,629,023
a2) Remuneraciones al Personal de Carácter Transitorio			0			0
a3) Remuneraciones Adicionales y Especiales	10,790,127	0	10,790,127	6,456,467	6,456,467	4,333,660
a4) Seguridad Social	10,392,874	0	10,392,874	3,602,460	3,602,460	6,790,414
a5) Otras Prestaciones Sociales y Económicas	329,357	0	329,357	250,692	250,692	78,665
a6) Previsiones			0			0
a7) Pago de Estímulos a Servidores Públicos			0			0
<b>B. Materiales y Suministros</b>	2,595,668	0	2,595,668	395,612	392,862	2,200,056
b1) Materiales de Administración, Emisión de Documentos y Artículos Oficiales	1,044,580	0	1,044,580	26,503	26,503	1,018,077
b2) Alimentos y Utensilios	68,768	0	68,768	8,138	8,138	60,630
b3) Materias Primas y Materiales de Producción y Comercialización			0			0
b4) Materiales y Artículos de Construcción y de Reparación	58,472	0	58,472	1,030	1,030	57,442
b5) Productos Químicos, Farmacéuticos y de Laboratorio	2,750	0	2,750	2,750	0	0
b6) Combustibles, Lubricantes y Aditivos	1,380,000	0	1,380,000	346,850	346,850	1,033,150
b7) Vestuario, Blancos, Prendas de Protección y Artículos Deportivos			0			0
b8) Materiales y Suministros Para Seguridad			0			0
b9) Herramientas, Robocones y Accesorios Menores	41,098	0	41,098	10,341	10,341	30,757
<b>C. Servicios Generales</b>	12,983,499	0	12,983,499	3,428,603	3,178,857	9,554,896
c1) Servicios Básicos	515,120	0	515,120	55,931	55,931	459,189
c2) Servicios de Arrendamiento	720,000	0	720,000	277,096	191,698	442,904
c3) Servicios Profesionales, Científicos, Técnicos y Otros Servicios	6,728,569	0	6,728,569	1,581,212	1,581,212	5,147,356
c4) Servicios Financieros, Bancarios y Comerciales	77,790	0	77,790	39,717	39,717	38,074
c5) Servicios de Instalación, Reparación, Mantenimiento y Conservación	2,486,102	0	2,486,102	804,467	646,939	1,681,636
c6) Servicios de Comunicación Social y Publicidad	1,350	0	1,350	1,350	1,350	0
c7) Servicios de Tránsito y Viajes	325,671	0	325,671	8,630	8,630	317,041
c8) Servicios Oficiales	26,907	0	26,907	26,907	20,086	0
c9) Otros Servicios Generales	2,101,990	0	2,101,990	633,294	633,294	1,468,696
<b>D. Transferencias, Asignaciones, Subsidios y Otras Ayudas</b>	0	0	0	0	0	0
d1) Transferencias Internas y Asignaciones al Sector Público			0			0
d2) Transferencias al Resol del Sector Público			0			0
d3) Subsidios y Subvenciones			0			0
d4) Ayudas Sociales			0			0
d5) Pensiones y Jubilaciones			0			0
d6) Transferencias a Fideicomisos, Mandatos y Otros Análogos			0			0
d7) Transferencias a la Seguridad Social			0			0
d8) Donativos			0			0
d9) Transferencias al Exterior			0			0
<b>E. Bienes Muebles, Inmuebles e Intangibles</b>	0	0	0	0	0	0
e1) Mobiliario y Equipo de Administración			0			0
e2) Mobiliario y Equipo Educativo y Recreativo			0			0
e3) Equipo o Instrumental Médico y de Laboratorio			0			0
e4) Vehículos y Equipo de Transporte			0			0
e5) Equipo de Defensa y Seguridad			0			0
e6) Maquinaria, Otros Equipos y Herramientas			0			0
e7) Activos Biológicos			0			0
e8) Bienes Inmuebles			0			0
e9) Activos Intangibles			0			0

**CENTRO DE CONCILIACIÓN LABORAL DEL ESTADO DE NUEVO LEÓN**  
**Estado Analítico del Ejercicio del Presupuesto de Egresos Detallado – LDF**  
**Clasificación por Objeto del Gasto (Capítulo y Concepto) (2/3)**  
Del 1 de enero al 31 de marzo del 2026  
(Cifras en Pesos)

Concepto	Egresos					Subejercicio
	Aprobado	Ampliaciones/ (Reducciones)	Modificado	Devengado	Pagado	
F. Inversión Pública	0	0	0	0	0	0
f1) Obra Pública en Bienes de Dominio Público			0	0		0
f2) Obra Pública en Bienes Propios			0	0		0
f3) Proyectos Productivos y Acciones de Fomento			0	0		0
G. Inversiones Financieras y Otras Provisiones	0	0	0	0	0	0
g1) Inversiones Para el Fomento de Actividades Productivas			0	0		0
g2) Acciones y Participaciones de Capital			0	0		0
g3) Compra de Títulos y Valores			0	0		0
g4) Concesión de Préstamos			0	0		0
g5) Inversiones en Fideicomisos, Mandatos y Otros Análogos			0	0		0
Fideicomiso de Desastres Naturales (Informativo)			0	0		0
g6) Otras Inversiones Financieras			0	0		0
g7) Provisiones para Contingencias y Otras Erogaciones Especiales			0	0		0
H. Participaciones y Aportaciones	0	0	0	0	0	0
h1) Participaciones			0	0		0
h2) Aportaciones			0	0		0
h3) Convenios			0	0		0
I. Deuda Pública	0	0	0	0	0	0
i1) Amortización de la Deuda Pública			0	0		0
i2) Intereses de la Deuda Pública			0	0		0
i3) Comisiones de la Deuda Pública			0	0		0
i4) Gastos de la Deuda Pública			0	0		0
i5) Costo por Coberturas			0	0		0
i6) Apoyos Financieros			0	0		0
i7) Adeudos de Ejercicios Fiscales Anteriores (ADEFAS)			0	0		0
II. Gasto Etiquetado	0	0	0	0	0	0
A. Servicios Personales	0	0	0	0	0	0
a1) Remuneraciones al Personal de Carácter Permanente			0	0		0
a2) Remuneraciones al Personal de Carácter Transitorio			0	0		0
a3) Remuneraciones Adicionales y Especiales			0	0		0
a4) Seguridad Social			0	0		0
a5) Otras Prestaciones Sociales y Económicas			0	0		0
a6) Previsiones			0	0		0
a7) Pago de Estímulos a Servidores Públicos			0	0		0
B. Materiales y Suministros	0	0	0	0	0	0
b1) Materiales de Administración, Emisión de Documentos y Artículos Oficiales			0	0		0
b2) Alimentos y Utensilios			0	0		0
b3) Materias Primas y Materiales de Producción y Comercialización			0	0		0
b4) Materiales y Artículos de Construcción y de Reparación			0	0		0
b5) Productos Químicos, Farmacéuticos y de Laboratorio			0	0		0
b6) Combustibles, Lubricantes y Aditivos			0	0		0
b7) Vestuario, Blancos, Prendas de Protección y Artículos Deportivos			0	0		0
b8) Materiales y Suministros Para Seguridad			0	0		0
b9) Herramientas, Relaciones y Accesorios Menores			0	0		0

**CENTRO DE CONCILIACIÓN LABORAL DEL ESTADO DE NUEVO LEÓN**  
**Estado Analítico del Ejercicio del Presupuesto de Egresos Detallado – LDF**  
**Clasificación por Objeto del Gasto (Capítulo y Concepto) (3/3)**  
Del 1 de enero al 31 de marzo del 2026  
(Cifras en Pesos)

Concepto (c)	Egresos					Subejercicio
	Aprobado (d)	Ampliaciones/ (Reducciones)	Modificado	Devengado	Pagado	
C. Servicios Generales	0	0	0	0	0	0
c1) Servicios Básicos			0	0		0
c2) Servicios de Arrendamiento			0	0		0
c3) Servicios Profesionales, Científicos, Técnicos y Otros Servicios			0	0		0
c4) Servicios Financieros, Bancarios y Comerciales			0	0		0
c5) Servicios de Instalación, Reparación, Mantenimiento y Conservación			0	0		0
c6) Servicios de Comunicación Social y Publicidad			0	0		0
c7) Servicios de Traslado y Viajes			0	0		0
c8) Servicios Oficiales			0	0		0
c9) Otros Servicios Generales			0	0		0
D. Transferencias, Asignaciones, Subsidios y Otras Ayudas	0	0	0	0	0	0
d1) Transferencias Internas y Asignaciones al Sector Público			0			0
d2) Transferencias al Resto del Sector Público			0			0
d3) Subsidios y Subvenciones			0			0
d4) Ayudas Sociales			0			0
d5) Pensiones y Jubilaciones			0			0
d6) Transferencias a Fideicomisos, Mandatos y Otros Análogos			0			0
d7) Transferencias a la Seguridad Social			0			0
d8) Donativos			0			0
d9) Transferencias al Exterior			0			0
E. Bienes Muebles, Inmuebles o Intangibles	0	0	0	0	0	0
e1) Mobiliario y Equipo de Administración			0			0
e2) Mobiliario y Equipo Educativo y Recreativo			0			0
e3) Equipo o Instrumental Médico y de Laboratorio			0			0
e4) Vehículos y Equipo de Transporte			0			0
e5) Equipo de Defensa y Seguridad			0			0
e6) Maquinaria, Otros Equipos y Herramientas			0			0
e7) Activos Biológicos			0			0
e8) Bienes Inmuebles			0			0
e9) Activos Intangibles			0			0
F. Inversión Pública	0	0	0	0	0	0
f1) Obra Pública en Bienes de Dominio Público			0			0
f2) Obra Pública en Bienes Propios			0			0
f3) Proyectos Productivos y Acciones de Fomento			0			0
G. Inversiones Financieras y Otras Provisiones	0	0	0	0	0	0
g1) Inversiones Para el Fomento de Actividades Productivas			0			0
g2) Acciones y Participaciones de Capital			0			0
g3) Compra de Títulos y Valores			0			0
g4) Concesión de Préstamos			0			0
g5) Inversiones en Fideicomisos, Mandatos y Otros Análogos			0			0
g6) Fideicomiso de Desastros Naturales (Informativo)			0			0
g7) Otras Inversiones Financieras			0			0
g7) Provisiones para Contingencias y Otras Erogaciones Especiales			0			0
H. Participaciones y Aportaciones	0	0	0	0	0	0
h1) Participaciones			0			0
h2) Aportaciones			0			0
h3) Convenios			0			0
I. Deuda Pública	0	0	0	0	0	0
i1) Amortización de la Deuda Pública			0			0
i2) Intereses de la Deuda Pública			0			0
i3) Comisiones de la Deuda Pública			0			0
i4) Gastos de la Deuda Pública			0			0
i5) Costo por Coberturas			0			0
i6) Apoyos Financieros			0			0
i7) Adeudos de Ejercicios Fiscales Anteriores (ADEFAS)			0			0
<b>III. Total de Egresos</b>	<b>76,641,402</b>	<b>848,392</b>	<b>77,489,794</b>	<b>27,903,080</b>	<b>27,650,583</b>	<b>49,586,715</b>



**CENTRO DE CONCILIACIÓN LABORAL DEL ESTADO DE NUEVO LEÓN**  
**Estado Analítico del Ejercicio del Presupuesto de Egresos Detallado – LDF**  
**Clasificación Funcional (Finalidad y Función) (1/2)**  
Del 1 de enero al 31 de marzo del 2026  
(Cifras en Pesos)

Concepto	Egresos					Subejercicio
	Aprobado	Ampliaciones/ (Reducciones)	Modificado	Devengado	Pagado	
I. Gasto No Etiquetado	76,641,402	848,392	77,489,794	27,903,080	27,650,583	49,586,715
A. Gobierno	76,641,402	848,392	77,489,794	27,903,080	27,650,583	49,586,715
a1) Legislación			0			0
a2) Justicia			0			0
a3) Coordinación de la Política de Gobierno			0			0
a4) Relaciones Exteriores			0			0
a5) Asuntos Financieros y Hacendarios			0			0
a6) Seguridad Nacional			0			0
a7) Asuntos de Orden Público y de Seguridad Interior			0			0
a8) Otros Servicios Generales	76,641,402	848,392	77,489,794	27,903,080	27,650,583	49,586,715
B. Desarrollo Social	0	0	0	0	0	0
b1) Protección Ambiental			0			0
b2) Vivienda y Servicios a la Comunidad			0			0
b3) Salud			0			0
b4) Recreación, Cultura y Otras Manifestaciones Sociales			0			0
b5) Educación			0			0
b6) Protección Social			0			0
b7) Otros Asuntos Sociales			0			0
C. Desarrollo Económico	0	0	0	0	0	0
c1) Asuntos Económicos, Comerciales y Laborales en General			0			0
c2) Agropecuaria, Silvicultura, Pesca y Caza			0			0
c3) Combustibles y Energía			0			0
c4) Minería, Manufacturas y Construcción			0			0
c5) Transporte			0			0
c6) Comunicaciones			0			0
c7) Turismo			0			0
c8) Ciencia, Tecnología e Innovación			0			0
c9) Otras Industrias y Otros Asuntos Económicos			0			0
D. Otras No Clasificadas en Funciones Anteriores	0	0	0	0	0	0
d1) Transacciones de la Deuda Pública / Costo Financiero de la Deuda			0			0
d2) Transferencias, Participaciones y Aportaciones Entre Diferentes Niveles y Ordenes de Gobierno			0			0
d3) Saneamiento del Sistema Financiero			0			0
d4) Adeudos de Ejercicios Fiscales Anteriores			0			0

**CENTRO DE CONCILIACIÓN LABORAL DEL ESTADO DE NUEVO LEÓN**  
**Estado Analítico del Ejercicio del Presupuesto de Egresos Detallado – LDF**  
**Clasificación Funcional (Finalidad y Función) (2/2)**  
Del 1 de enero al 31 de marzo del 2026  
(Cifras en Pesos)

Concepto	Egresos					Subejercicio
	Aprobado	Ampliaciones/ (Reducciones)	Modificado	Devengado	Pagado	
<b>II. Gasto Etiquetado</b>	0	0	0	0	0	0
<b>A. Gobierno</b>	0	0	0	0	0	0
a1) Legislación			0			0
a2) Justicia			0			0
a3) Coordinación de la Política de Gobierno			0			0
a4) Relaciones Exteriores			0			0
a5) Asuntos Financieros y Hacendarios			0			0
a6) Seguridad Nacional			0			0
a7) Asuntos de Orden Público y de Seguridad Interior			0			0
a8) Otros Servicios Generales			0			0
<b>B. Desarrollo Social</b>	0	0	0	0	0	0
b1) Protección Ambiental			0			0
b2) Vivienda y Servicios a la Comunidad			0			0
b3) Salud			0			0
b4) Recreación, Cultura y Otras Manifestaciones Sociales			0			0
b5) Educación			0			0
b6) Protección Social			0			0
b7) Otros Asuntos Sociales			0			0
<b>C. Desarrollo Económico</b>	0	0	0	0	0	0
c1) Asuntos Económicos, Comerciales y Laborales en General			0			0
c2) Agropecuaria, Silvicultura, Pesca y Caza			0			0
c3) Combustibles y Energía			0			0
c4) Minería, Manufacturas y Construcción			0			0
c5) Transporte			0			0
c6) Comunicaciones			0			0
c7) Turismo			0			0
c8) Ciencia, Tecnología e Innovación			0			0
c9) Otras Industrias y Otros Asuntos Económicos			0			0
<b>D. Otras No Clasificadas en Funciones Anteriores</b>	0	0	0	0	0	0
d1) Transacciones de la Deuda Pública / Costo Financiero de la Deuda			0			0
d2) Transferencias, Participaciones y Aportaciones Entre Diferentes Niveles y Ordenes de Gobierno			0			0
d3) Saneamiento del Sistema Financiero			0			0
d4) Adeudos de Ejercicios Fiscales Anteriores			0			0
<b>III. Total de Egresos</b>	<b>76,641,402</b>	<b>848,392</b>	<b>77,489,794</b>	<b>27,903,080</b>	<b>27,650,583</b>	<b>49,586,715</b>

**CENTRO DE CONCILIACIÓN LABORAL DEL ESTADO DE NUEVO LEÓN**  
**Clasificación de Servicios Personales por Categoría**  
Del 1 de enero al 31 de marzo del 2026  
(Cifras en Pesos)

Concepto	Egresos					Subejercicio
	Aprobado	Ampliaciones/ (Reducciones)	Modificado	Devengado	Pagado	
I. Gasto No Etiquetado	0	0	0	0	0	0
A. Personal Administrativo y de Servicio Público			0			0
B. Magisterio			0			0
C. Servicios de Salud	0	0	0	0	0	0
c1) Personal Administrativo			0			0
c2) Personal Médico, Paramédico y afín			0			0
D. Seguridad Pública			0			0
E. Gastos asociados a la implementación de nuevas leyes federales o reformas a las mismas	0	0	0	0	0	0
e1) Nombre del Programa o Ley 1			0			0
e2) Nombre del Programa o Ley 2			0			0
F. Sentencias laborales definitivas			0			0
II. Gasto Etiquetado	0	0	0	0	0	0
A. Personal Administrativo y de Servicio Público			0			0
B. Magisterio			0			0
C. Servicios de Salud	0	0	0	0	0	0
c1) Personal Administrativo			0			0
c2) Personal Médico, Paramédico y afín			0			0
D. Seguridad Pública			0			0
E. Gastos asociados a la implementación de nuevas leyes federales o reformas a las mismas	0	0	0	0	0	0
e1) Nombre del Programa o Ley 1			0			0
e2) Nombre del Programa o Ley 2			0			0
F. Sentencias laborales definitivas			0			0
III. Total del Gasto en Servicios Personales	0	0	0	0	0	0

CENTRO DE CONCILIACIÓN LABORAL DEL ESTADO DE NUEVO LEÓN

**Proyecciones de Ingresos**

Al 31 de marzo del 2026

(Cifras en Pesos)

Concepto	Año en Cuestión 2025 (de iniciativa de Ley)	2026	2027	2028	2029	2030
<b>1. Ingresos de Libre Disposición</b>	0	0	0	0	0	0
A. Impuestos	0	0	0	0	0	0
B. Cuotas y Aportaciones de Seguridad Social	0	0	0	0	0	0
C. Contribuciones de Mejoras	0	0	0	0	0	0
D. Derechos	0	0	0	0	0	0
E. Productos	0	0	0	0	0	0
F. Aprovechamientos	0	0	0	0	0	0
G. Ingresos por Venta de Bienes y Prestación de Servicios	0	0	0	0	0	0
H. Participaciones	0	0	0	0	0	0
I. Incentivos Derivados de la Colaboración Fiscal	0	0	0	0	0	0
J. Transferencias y Asignaciones	0	0	0	0	0	0
K. Convenios	0	0	0	0	0	0
L. Otros Ingresos de Libre Disposición	0	0	0	0	0	0
<b>2. Transferencias Federales Etiquetadas</b>	0	0	0	0	0	0
A. Aportaciones	0	0	0	0	0	0
B. Convenios	0	0	0	0	0	0
C. Fondos Distintos de Aportaciones	0	0	0	0	0	0
D. Transferencias, Asignaciones, Subsidios y Subvenciones, y Pensiones y Jubilaciones	0	0	0	0	0	0
E. Otras Transferencias Federales Etiquetadas	0	0	0	0	0	0
<b>3. Ingresos Derivados de Financiamientos</b>	0	0	0	0	0	0
A. Ingresos Derivados de Financiamientos	0	0	0	0	0	0
<b>4. Total de Ingresos Proyectados</b>	0	0	0	0	0	0
<b>Datos Informativos</b>						
1. Ingresos Derivados de Financiamientos con Fuente de Pago de Recursos de Libre Disposición	0	0	0	0	0	0
2. Ingresos derivados de Financiamientos con Fuente de Pago de Transferencias Federales Etiquetadas	0	0	0	0	0	0
3. Ingresos Derivados de Financiamiento	0	0	0	0	0	0

CENTRO DE CONCILIACIÓN LABORAL DEL ESTADO DE NUEVO LEÓN

**Proyecciones de Egresos**

Al 31 de marzo del 2026

(Cifras en Pesos)

Concepto	Año en Cuestión 2025 (de proyecto de presupuesto)	2026	2027	2028	2029	2030
<b>1. Gasto No Etiquetado</b>	0	0	0	0	0	0
A. Servicios Personales	0	0	0	0	0	0
B. Materiales y Suministros	0	0	0	0	0	0
C. Servicios Generales	0	0	0	0	0	0
D. Transferencias, Asignaciones, Subsidios y Otras Ayudas	0	0	0	0	0	0
E. Bienes Muebles, Inmuebles e Intangibles	0	0	0	0	0	0
F. Inversión Pública	0	0	0	0	0	0
G. Inversiones Financieras y Otras Provisiones	0	0	0	0	0	0
H. Participaciones y Aportaciones	0	0	0	0	0	0
I. Deuda Pública	0	0	0	0	0	0
<b>2. Gasto Etiquetado</b>	0	0	0	0	0	0
A. Servicios Personales	0	0	0	0	0	0
B. Materiales y Suministros	0	0	0	0	0	0
C. Servicios Generales	0	0	0	0	0	0
D. Transferencias, Asignaciones, Subsidios y Otras Ayudas	0	0	0	0	0	0
E. Bienes Muebles, Inmuebles e Intangibles	0	0	0	0	0	0
F. Inversión Pública	0	0	0	0	0	0
G. Inversiones Financieras y Otras Provisiones	0	0	0	0	0	0
H. Participaciones y Aportaciones	0	0	0	0	0	0
I. Deuda Pública	0	0	0	0	0	0
<b>3. Total de Egresos Proyectados</b>	0	0	0	0	0	0

**CENTRO DE CONCILIACIÓN LABORAL DEL ESTADO DE NUEVO LEÓN**

**Resultados de Ingresos**

Al 31 de marzo del 2026

(Cifras en Pesos)

Concepto	2020	2021	2022	2023	2024	2025
<b>1. Ingresos de Libre Disposición</b>	0	0	0	0	0	0
A. Impuestos	0	0	0	0	0	0
B. Cuotas y Aportaciones de Seguridad Social	0	0	0	0	0	0
C. Contribuciones de Mejoras	0	0	0	0	0	0
D. Derechos	0	0	0	0	0	0
E. Productos	0	0	0	0	0	0
F. Aprovechamientos	0	0	0	0	0	0
G. Ingresos por Venta de Bienes y Prestación de Servicios	0	0	0	0	0	0
H. Participaciones	0	0	0	0	0	0
I. Incentivos Derivados de la Colaboración Fiscal	0	0	0	0	0	0
J. Transferencias y Asignaciones	0	0	0	0	0	0
K. Convenios	0	0	0	0	0	0
L. Otros Ingresos de Libre Disposición	0	0	0	0	0	0
<b>2. Transferencias Federales Etiquetadas</b>	0	0	0	0	0	0
A. Aportaciones	0	0	0	0	0	0
B. Convenios	0	0	0	0	0	0
C. Fondos Distintos de Aportaciones	0	0	0	0	0	0
D. Transferencias, Asignaciones, Subsidios y Subvenciones, y Pensiones y Jubilaciones	0	0	0	0	0	0
E. Otras Transferencias Federales Etiquetadas	0	0	0	0	0	0
<b>3. Ingresos Derivados de Financiamientos</b>	0	0	0	0	0	0
A. Ingresos Derivados de Financiamientos	0	0	0	0	0	0
<b>4. Total de Resultados de Ingresos</b>	<b>0</b>	<b>0</b>	<b>0</b>	<b>0</b>	<b>0</b>	<b>0</b>
<b>Datos Informativos</b>						
1. Ingresos Derivados de Financiamientos con Fuente de Pago de Recursos de Libre Disposición	0	0	0	0	0	0
2. Ingresos derivados de Financiamientos con Fuente de Pago de Transferencias Federales Etiquetadas	0	0	0	0	0	0
<b>3. Ingresos Derivados de Financiamiento</b>	<b>0</b>	<b>0</b>	<b>0</b>	<b>0</b>	<b>0</b>	<b>0</b>

CENTRO DE CONCILIACIÓN LABORAL DEL ESTADO DE NUEVO LEÓN

**Resultados de Egresos**

Al 31 de marzo del 2026

(Cifras en Pesos)

Concepto	2020	2021	2022	2023	2024	2025
<b>1. Gasto No Etiquetado</b>	0	0	0	0	0	0
A. Servicios Personales	0	0	0	0	0	
B. Materiales y Suministros	0	0	0	0	0	
C. Servicios Generales	0	0	0	0	0	
D. Transferencias, Asignaciones, Subsidios y Otras Ayudas	0	0	0	0	0	
E. Bienes Muebles, Inmuebles e Intangibles	0	0	0	0	0	
F. Inversión Pública	0	0	0	0	0	
G. Inversiones Financieras y Otras Provisiones	0	0	0	0	0	
H. Participaciones y Aportaciones	0	0	0	0	0	
I. Deuda Pública	0	0	0	0	0	
<b>2. Gasto Etiquetado</b>	0	0	0	0	0	0
A. Servicios Personales	0	0	0	0	0	
B. Materiales y Suministros	0	0	0	0	0	
C. Servicios Generales	0	0	0	0	0	
D. Transferencias, Asignaciones, Subsidios y Otras Ayudas	0	0	0	0	0	
E. Bienes Muebles, Inmuebles e Intangibles	0	0	0	0	0	
F. Inversión Pública	0	0	0	0	0	
G. Inversiones Financieras y Otras Provisiones	0	0	0	0	0	
H. Participaciones y Aportaciones	0	0	0	0	0	
I. Deuda Pública	0	0	0	0	0	
<b>3. Total del Resultado de Egresos</b>	0	0	0	0	0	0

**CENTRO DE CONCILIACIÓN LABORAL DEL ESTADO DE NUEVO LEÓN**

**Informe sobre Estudios Actuariales**

Del 1 de enero al 31 de marzo del 2026

(Cifras en pesos)

	<b>Pensiones y Jubilaciones</b>	<b>Salud</b>	<b>Riesgos de trabajo</b>	<b>Invalidez y vida</b>	<b>Otras prestaciones sociales</b>
<b>Tipo de Sistema</b> Prestación laboral o Fondo general para trabajadores del estado o municipio Beneficio definido, Contribución definida o Mixto					
<b>Población afiliada</b> Activos Edad máxima Edad mínima Edad promedio Pensionados y Jubilados Edad máxima Edad mínima Edad promedio Beneficiarios Promedio de años de servicio (trabajadores activos) Aportación individual al plan de pensión como % del salario Aportación del ente público al plan de pensión como % del salario Crecimiento esperado de los pensionados y jubilados (como %) Crecimiento esperado de los activos (como %) Edad de Jubilación o Pensión Esperanza de vida					
<b>Ingresos del Fondo</b> Ingresos Anuales al Fondo de Pensiones					
<b>Nómina anual</b> Activos Pensionados y Jubilados Beneficiarios de Pensionados y Jubilados					
<b>Monto mensual por pensión</b> Máximo Mínimo Promedio					
<b>Monto de la reserva</b>					
<b>Valor presente de las obligaciones</b> Pensiones y Jubilaciones en curso de pago Generación actual Generaciones futuras					
<b>Valor presente de las contribuciones asociadas a los sueldos futuros de cotización X%</b> Generación actual Generaciones futuras					
<b>Valor presente de aportaciones futuras</b> Generación actual Generaciones futuras Otros Ingresos					
<b>Déficit/superávit actuarial</b> Generación actual Generaciones futuras					
<b>Periodo de suficiencia</b> Año de descapitalización Tasa de rendimiento					
<b>Estudio actuarial</b> Año de elaboración del estudio actuarial Empresa que elaboró el estudio actuarial					

# ANEXOS

**CENTRO DE CONCILIACIÓN LABORAL DEL ESTADO DE NUEVO LEÓN**



**Relación de Cuentas Bancarias Productivas Específicas 2026**

Al 31 de marzo del 2026

(Cifras en Pesos)

Banco	Cuenta	Chequera	Inversión
Scotiabank	25604610825	X	
Scotiabank	25606015875	X	

**CENTRO DE CONCILIACIÓN LABORAL DEL ESTADO DE NUEVO LEÓN**  
**Listado de Bienes Muebles e Inmuebles que Componen el Patrimonio**  
Al 31 de marzo del 2026  
(Cifras en Pesos)

 <b>CENTRO DE CONCILIACIÓN LABORAL</b> GOBIERNO DEL NUEVO LEÓN						<b>ACTIVOS</b>		
FECHA	CUENTA	EQUIPO DE TRANSPORTE	SERIE	IMPORTE	DEPRECIACIÓN 2026			
31/07/2024	1244	AUTOMOVIL NISSAN VERSA 2024	3N1CN8AE9RL900132	\$ 351,900.00	17,595.00			
31/12/2025	1244	AUTOMOVIL JMC VIGUS 2023	LEFAAD3E14PTP02151	\$ 258,800.00	8,626.66			
31/12/2025	1244	AUTOMOVIL JEEP COMPASS 2022	3C4NJCCB5NT229544	\$ 373,000.00	12,433.34			
		<b>TOTAL</b>		<b>\$ 983,700.00</b>	<b>38,655.00</b>			
FECHA	CUENTA	EQUIPO DE CÓMPUTO	SERIE	IMPORTE	DEPRECIACIÓN 2026			
31/05/2024	1241	1 APPLE IPAD	D2Q46XWC3J	\$ 11,716.00	975.36			
31/12/2024	1241	2 EQUIPO PORTATIL LAPTOP MARCA LENOVO	PF4YLJKY/PW0A65LZ	\$ 152,859.00	12,725.52			
31/12/2024	1241	4 ESCANER DE CAMA PLANA MARCA CANON , MODELO SCANLINE	KPEF31937 KPEF31951	\$ 8,584.00	714.63			
31/12/02024	1241	CAMARAS DE VIDEOVIGILANCIA MARCA HIKVISION, DOMO IP 4 MFGAPIXFI	KPEF30696 KPEF31935	92,271.99	7,681.65			
		<b>TOTAL</b>		<b>265,430.99</b>	<b>22,097.16</b>			
FECHA	CUENTA	SISTEMAS DE AIRE ACONDICIONADO		IMPORTE	DEPRECIACIÓN 2026			
31/12/2024	1246	4 UNIDAD DE AIRE ACONDICIONADO 20 TONELADAS MARCA CARRIER, MODELO 50ZPX24M-5A	540P75331014	\$ 3,701,560.00	92,538.99			
01/04/2025	1246	UNIDAD DE AIRE ACONDICIONADO		65,540.00	1,638.51			
04/09/2025	1246	UNIDAD DE AIRE ACONDICIONADO		\$ 12,284.40	307.11			
		<b>TOTAL</b>		<b>\$ 3,779,384.40</b>	<b>94,484.61</b>			
FECHA	CUENTA	MOBILIARIO		IMPORTE	DEPRECIACIÓN 2026			
31/12/2024	1241	MOBILIARIO		\$ 1,290,720.41	32,268.00			
01/03/2025	1241	MOBILIARIO		\$ 26,018.80	650.46			
05/09/2025	1241	MOBILIARIO		\$ 16,507.73	412.68			
		<b>TOTAL</b>		<b>\$ 1,333,246.94</b>	<b>33,331.14</b>			
<b>TOTAL BIENES MUEBLES</b>				<b>6,361,762.33</b>	<b>188,567.91</b>			
FECHA	CUENTA	BIENES INMUEBLES		IMPORTE	DEPRECIACIÓN 2026			
31/12/2024	1233	EDIFICIOS NO HABITACIONALES		\$ 12,575,405.51	69,164.74			
27/03/2025	1233	EDIFICIOS NO HABITACIONALES		\$ 231,315.60	1,908.36			
27/03/2025	1233	EDIFICIOS NO HABITACIONALES		\$ 204,197.12	1,684.62			
		<b>TOTAL</b>		<b>\$ 13,010,918.23</b>	<b>72,757.72</b>			
<b>TOTAL BIENES INMUEBLES</b>				<b>\$ 13,010,918.23</b>				
<b>TOTAL</b>				<b>\$ 19,372,680.56</b>	<b>261,325.63</b>			

