



# CCLNL

## CENTRO DE CONCILIACIÓN LABORAL DEL ESTADO DE NUEVO LEÓN



**TESORERÍA**  
GABINETE DE  
BUEN GOBIERNO

15 JUL 2025

**RECIBIDO**

SUBSECRETARÍA DE EGRESOS Y PLANEACIÓN FINANCIERA  
DIRECCIÓN DE ATENCIÓN A MUNICIPIOS Y  
ORGANISMOS PARALELALES

**Cuenta Pública Segundo Trimestre 2025**

**MISIÓN:**

Ofrecer el servicio público y ágil de conciliación cuando existan conflictos individuales o colectivos de carácter estatal, formulando propuestas de contenido y alcances de arreglo, planteando opciones de solución justas y equitativas, proporcionales y adecuadas para dar por terminada la controversia.

**VISIÓN:**

Constituirse en el nuevo modelo de justicia laboral como un Órgano vigilante del seguimiento y cumplimiento de los procesos laborales individuales y colectivos con un rol clave en la resolución de conflictos laborales del orden estatal.

**INDICADORES 2025**

INDICADORES DE RESULTADOS PARA EL SEGUNDO TRIMESTRE 2025									
VALORES DE PROGRAMAS PRESUPUESTARIOS									
CLASIFICACIÓN PROGRAMÁTICA: 1409									
EF CONAC "ANÁLISIS"									
INDICADORES DE RESULTADOS PARA EL SEGUNDO TRIMESTRE 2025									
INDICADORES									
INDICADORES DE RESULTADOS PARA EL SEGUNDO TRIMESTRE 2025									
INDICADORES DE RESULTADOS PARA EL SEGUNDO TRIMESTRE 2025									
INDICADORES DE RESULTADOS PARA EL SEGUNDO TRIMESTRE 2025									
INDICADORES DE RESULTADOS PARA EL SEGUNDO TRIMESTRE 2025									
INDICADORES DE RESULTADOS PARA EL SEGUNDO TRIMESTRE 2025									
INDICADORES DE RESULTADOS PARA EL SEGUNDO TRIMESTRE 2025									
INDICADORES DE RESULTADOS PARA EL SEGUNDO TRIMESTRE 2025									
INDICADORES DE RESULTADOS PARA EL SEGUNDO TRIMESTRE 2025									
INDICADORES DE RESULTADOS PARA EL SEGUNDO TRIMESTRE 2025									
INDICADORES DE RESULTADOS PARA EL SEGUNDO TRIMESTRE 2025									
INDICADORES DE RESULTADOS PARA EL SEGUNDO TRIMESTRE 2025									
INDICADORES DE RESULTADOS PARA EL SEGUNDO TRIMESTRE 2025									
INDICADORES DE RESULTADOS PARA EL SEGUNDO TRIMESTRE 2025									
INDICADORES DE RESULTADOS PARA EL SEGUNDO TRIMESTRE 2025									
INDICADORES DE RESULTADOS PARA EL SEGUNDO TRIMESTRE 2025									
INDICADORES DE RESULTADOS PARA EL SEGUNDO TRIMESTRE 2025									
INDICADORES DE RESULTADOS PARA EL SEGUNDO TRIMESTRE 2025									
INDICADORES DE RESULTADOS PARA EL SEGUNDO TRIMESTRE 2025									
INDICADORES DE RESULTADOS PARA EL SEGUNDO TRIMESTRE 2025									
INDICADORES DE RESULTADOS PARA EL SEGUNDO TRIMESTRE 2025									
INDICADORES DE RESULTADOS PARA EL SEGUNDO TRIMESTRE 2025									
INDICADORES DE RESULTADOS PARA EL SEGUNDO TRIMESTRE 2025									
INDICADORES DE RESULTADOS PARA EL SEGUNDO TRIMESTRE 2025									
INDICADORES DE RESULTADOS PARA EL SEGUNDO TRIMESTRE 2025									
INDICADORES DE RESULTADOS PARA EL SEGUNDO TRIMESTRE 2025									
INDICADORES DE RESULTADOS PARA EL SEGUNDO TRIMESTRE 2025									
INDICADORES DE RESULTADOS PARA EL SEGUNDO TRIMESTRE 2025									
INDICADORES DE RESULTADOS PARA EL SEGUNDO TRIMESTRE 2025									
INDICADORES DE RESULTADOS PARA EL SEGUNDO TRIMESTRE 2025									
INDICADORES DE RESULTADOS PARA EL SEGUNDO TRIMESTRE 2025									
INDICADORES DE RESULTADOS PARA EL SEGUNDO TRIMESTRE 2025									
INDICADORES DE RESULTADOS PARA EL SEGUNDO TRIMESTRE 2025									
INDICADORES DE RESULTADOS PARA EL SEGUNDO TRIMESTRE 2025									
INDICADORES DE RESULTADOS PARA EL SEGUNDO TRIMESTRE 2025									
INDICADORES DE RESULTADOS PARA EL SEGUNDO TRIMESTRE 2025									
INDICADORES DE RESULTADOS PARA EL SEGUNDO TRIMESTRE 2025									
INDICADORES DE RESULTADOS PARA EL SEGUNDO TRIMESTRE 2025									
INDICADORES DE RESULTADOS PARA EL SEGUNDO TRIMESTRE 2025									
INDICADORES DE RESULTADOS PARA EL SEGUNDO TRIMESTRE 2025									
INDICADORES DE RESULTADOS PARA EL SEGUNDO TRIMESTRE 2025									
INDICADORES DE RESULTADOS PARA EL SEGUNDO TRIMESTRE 2025									
INDICADORES DE RESULTADOS PARA EL SEGUNDO TRIMESTRE 2025									
INDICADORES DE RESULTADOS PARA EL SEGUNDO TRIMESTRE 2025									
INDICADORES DE RESULTADOS PARA EL SEGUNDO TRIMESTRE 2025									
INDICADORES DE RESULTADOS PARA EL SEGUNDO TRIMESTRE 2025									
INDICADORES DE RESULTADOS PARA EL SEGUNDO TRIMESTRE 2025									
INDICADORES DE RESULTADOS PARA EL SEGUNDO TRIMESTRE 2025									
INDICADORES DE RESULTADOS PARA EL SEGUNDO TRIMESTRE 2025									
INDICADORES DE RESULTADOS PARA EL SEGUNDO TRIMESTRE 2025									
INDICADORES DE RESULTADOS PARA EL SEGUNDO TRIMESTRE 2025									
INDICADORES DE RESULTADOS PARA EL SEGUNDO TRIMESTRE 2025									
INDICADORES DE RESULTADOS PARA EL SEGUNDO TRIMESTRE 2025									
INDICADORES DE RESULTADOS PARA EL SEGUNDO TRIMESTRE 2025									
INDICADORES DE RESULTADOS PARA EL SEGUNDO TRIMESTRE 2025									
INDICADORES DE RESULTADOS PARA EL SEGUNDO TRIMESTRE 2025									
INDICADORES DE RESULTADOS PARA EL SEGUNDO TRIMESTRE 2025									
INDICADORES DE RESULTADOS PARA EL SEGUNDO TRIMESTRE 2025									
INDICADORES DE RESULTADOS PARA EL SEGUNDO TRIMESTRE 2025									
INDICADORES DE RESULTADOS PARA EL SEGUNDO TRIMESTRE 2025									
INDICADORES DE RESULTADOS PARA EL SEGUNDO TRIMESTRE 2025									
INDICADORES DE RESULTADOS PARA EL SEGUNDO TRIMESTRE 2025									
INDICADORES DE RESULTADOS PARA EL SEGUNDO TRIMESTRE 2025									
INDICADORES DE RESULTADOS PARA EL SEGUNDO TRIMESTRE 2025									
INDICADORES DE RESULTADOS PARA EL SEGUNDO TRIMESTRE 2025									
INDICADORES DE RESULTADOS PARA EL SEGUNDO TRIMESTRE 2025									
INDICADORES DE RESULTADOS PARA EL SEGUNDO TRIMESTRE 2025									
INDICADORES DE RESULTADOS PARA EL SEGUNDO TRIMESTRE 2025									
INDICADORES DE RESULTADOS PARA EL SEGUNDO TRIMESTRE 2025									
INDICADORES DE RESULTADOS PARA EL SEGUNDO TRIMESTRE 2025									
INDICADORES DE RESULTADOS PARA EL SEGUNDO TRIMESTRE 2025									
INDICADORES DE RESULTADOS PARA EL SEGUNDO TRIMESTRE 2025									
INDICADORES DE RESULTADOS PARA EL SEGUNDO TRIMESTRE 2025									
INDICADORES DE RESULTADOS PARA EL SEGUNDO TRIMESTRE 2025									
INDICADORES DE RESULTADOS PARA EL SEGUNDO TRIMESTRE 2025									
INDICADORES DE RESULTADOS PARA EL SEGUNDO TRIMESTRE 2025									
INDICADORES DE RESULTADOS PARA EL SEGUNDO TRIMESTRE 2025									
INDICADORES DE RESULTADOS PARA EL SEGUNDO TRIMESTRE 2025									
INDICADORES DE RESULTADOS PARA EL SEGUNDO TRIMESTRE 2025									
INDICADORES DE RESULTADOS PARA EL SEGUNDO TRIMESTRE 2025									
INDICADORES DE RESULTADOS PARA EL SEGUNDO TRIMESTRE 2025									
INDICADORES DE RESULTADOS PARA EL SEGUNDO TRIMESTRE 2025									
INDICADORES DE RESULTADOS PARA EL SEGUNDO TRIMESTRE 2025									
INDICADORES DE RESULTADOS PARA EL SEGUNDO TRIMESTRE 2025									
INDICADORES DE RESULTADOS PARA EL SEGUNDO TRIMESTRE 2025									
INDICADORES DE RESULTADOS PARA EL SEGUNDO TRIMESTRE 2025									
INDICADORES DE RESULTADOS PARA EL SEGUNDO TRIMESTRE 2025									
INDICADORES DE RESULTADOS PARA EL SEGUNDO TRIMESTRE 2025									
INDICADORES DE RESULTADOS PARA EL SEGUNDO TRIMESTRE 2025									
INDICADORES DE RESULTADOS PARA EL SEGUNDO TRIMESTRE 2025									
INDICADORES DE RESULTADOS PARA EL SEGUNDO TRIMESTRE 2025									
INDICADORES DE RESULTADOS PARA EL SEGUNDO TRIMESTRE 2025									
INDICADORES DE RESULTADOS PARA EL SEGUNDO TRIMESTRE 2025									
INDICADORES DE RESULTADOS PARA EL SEGUNDO TRIMESTRE 2025									
INDICADORES DE RESULTADOS PARA EL SEGUNDO TRIMESTRE 2025									
INDICADORES DE RESULTADOS PARA EL SEGUNDO TRIMESTRE 2025									
INDICADORES DE RESULTADOS PARA EL SEGUNDO TRIMESTRE 2025									
INDICADORES DE RESULTADOS PARA EL SEGUNDO TRIMESTRE 2025									
INDICADORES DE RESULTADOS PARA EL SEGUNDO TRIMESTRE 2025									
INDICADORES DE RESULTADOS PARA EL SEGUNDO TRIMESTRE 2025									
INDICADORES DE RESULTADOS PARA EL SEGUNDO TRIMESTRE 2025									
INDICADORES DE RESULTADOS PARA EL SEGUNDO TRIMESTRE 2025									
INDICADORES DE RESULTADOS PARA EL SEGUNDO TRIMESTRE 2025									
INDICADORES DE RESULTADOS PARA EL SEGUNDO TRIMESTRE 2025									
INDICADORES DE RESULTADOS PARA EL SEGUNDO TRIMESTRE 2025									
INDICADORES DE RESULTADOS PARA EL SEGUNDO TRIMESTRE 2025									
INDICADORES DE RESULTADOS PARA EL SEGUNDO TRIMESTRE 2025									
INDICADORES DE RESULTADOS PARA EL SEGUNDO TRIMESTRE 2025									
INDICADORES DE RESULTADOS PARA EL SEGUNDO TRIMESTRE 2025									
INDICADORES DE RESULTADOS PARA EL SEGUNDO TRIMESTRE 2025									
INDICADORES DE RESULTADOS PARA EL SEGUNDO TRIMESTRE 2025									
INDICADORES DE RESULTADOS PARA EL SEGUNDO TRIMESTRE 2025									
INDICADORES DE RESULTADOS PARA EL SEGUNDO TRIMESTRE 2025									
INDICADORES DE RESULTADOS PARA EL SEGUNDO TRIMESTRE 2025									
INDICADORES DE RESULTADOS PARA EL SEGUNDO TRIMESTRE 2025									
INDICADORES DE RESULTADOS PARA EL SEGUNDO TRIMESTRE 2025									
INDICADORES DE RESULTADOS PARA EL SEGUNDO TRIMESTRE 2025									
INDICADORES DE RESULTADOS PARA EL SEGUNDO TRIMESTRE 2025									
INDICADORES DE RESULTADOS PARA EL SEGUNDO TRIMESTRE 2025									
INDICADORES DE RESULTADOS PARA EL SEGUNDO TRIMESTRE 2025									
INDICADORES DE RESULTADOS PARA EL SEGUNDO TRIMESTRE 2025									
INDICADORES DE RESULTADOS PARA EL SEGUNDO TRIMESTRE 2025									
INDICADORES DE RESULTADOS PARA EL SEGUNDO TRIMESTRE 2025									
INDICADORES DE RESULTADOS PARA EL SEGUNDO TRIMESTRE 2025									
INDICADORES DE RESULTADOS PARA EL SEGUNDO TRIMESTRE 2025									
INDICADORES DE RESULTADOS PARA EL SEGUNDO TRIMESTRE 2025									
INDICADORES DE RESULTADOS PARA EL SEGUNDO TRIMESTRE 2025									
INDICADORES DE RESULTADOS PARA EL SEGUNDO TRIMESTRE 2025									
INDICADORES DE RESULTADOS PARA EL SEGUNDO TRIMESTRE 2025									
INDICADORES DE RESULTADOS PARA EL SEGUNDO TRIMESTRE 2025									
INDICADORES DE RESULTADOS PARA EL SEGUNDO TRIMESTRE 2025									
INDICADORES DE RESULTADOS PARA EL SEGUNDO TRIMESTRE 2025									
INDICADORES DE RESULTADOS PARA EL SEGUNDO TRIMESTRE 2025									
INDICADORES DE RESULTADOS PARA EL SEGUNDO TRIMESTRE 2025									
INDICADORES DE RESULTADOS PARA EL SEGUNDO TRIMESTRE 2025									
INDICADORES DE RESULTADOS PARA EL SEGUNDO TRIMESTRE 2025									
INDICADORES DE RESULTADOS PARA EL SEGUNDO TRIMESTRE 2025									
INDICADORES DE RESULTADOS PARA EL SEGUNDO TRIMESTRE									



Cuenta Pública Segundo Trimestre 2025

## INFORMACIÓN CONTABLE

Cuenta Pública Segundo Trimestre 2025

CENTRO DE CONCILIACIÓN LABORAL DEL ESTADO DE NUEVO LEÓN

Estado de Actividades

Del 1 de enero al 30 de junio del 2025

(Cifras en Pesos)

Concepto	2025	2024
<b>INGRESOS Y OTROS BENEFICIOS</b>		
<b>Ingresos de Gestión</b>	0	0
Impuestos	0	0
Cuotas y Aportaciones de Seguridad Social	0	0
Contribuciones de Mejoras	0	0
Derechos	0	0
Productos	0	0
Aprovechamientos	0	0
Ingresos por Venta de Bienes y Prestación de Servicios	0	0
<b>Participaciones, Aportaciones, Convenios, Incentivos Derivados de la Colaboración Fiscal, Fondos Distintos de Aportaciones, Transferencias, Asignaciones, Subsidios y Subvenciones, y Pensiones y Jubilaciones</b>	46,893,576	103,885,698
Participaciones, Aportaciones, Convenios, Incentivos Derivados de la Colaboración Fiscal y Fondos Distintos de Aportaciones	0	0
Transferencias, Asignaciones, Subsidios y Subvenciones, y Pensiones y Jubilaciones	46,893,576	103,885,698
<b>Otros Ingresos y Beneficios</b>	1,501	2,377
Ingresos Financieros	1,501	2,377
Incremento por Variación de Inventarios	0	0
Disminución del Exceso de Estimaciones por Pérdida o Deterioro u Obsolescencia	0	0
Disminución del Exceso de Provisiones	0	0
Otros Ingresos y Beneficios Varios	0	0
<b>Total de Ingresos y Otros Beneficios</b>	46,895,078	103,888,076
<b>GASTOS Y OTRAS PÉRDIDAS</b>		
<b>Gastos de Funcionamiento</b>	46,634,162	86,969,731
Servicios Personales	39,370,789	73,500,339
Materiales y Suministros	906,904	1,522,955
Servicios Generales	6,256,470	10,936,438
<b>Transferencias, Asignaciones, Subsidios y Otras Ayudas</b>	0	0
Transferencias Internas y Asignaciones al Sector Público	0	0
Transferencias al Resto del Sector Público	0	0
Subsidios y Subvenciones	0	0
Ayudas Sociales	0	0
Pensiones y Jubilaciones	0	0
Transferencias a Fideicomisos, Mandatos y Contratos Análogos	0	0
Transferencias a la Seguridad Social	0	0
Donativos	0	0
Transferencias al Exterior	0	0
<b>Participaciones y Aportaciones</b>	0	0
Participaciones	0	0
Aportaciones	0	0
Convenios	0	0
<b>Intereses, Comisiones y Otros Gastos de la Deuda Pública</b>	0	0
Intereses de la Deuda Pública	0	0
Comisiones de la Deuda Pública	0	0
Gastos de la Deuda Pública	0	0
Costo por Coberturas	0	0
Apoyos Financieros	0	0
<b>Otros Gastos y Pérdidas Extraordinarias</b>	541,829	31,601
Estimaciones, Depreciaciones, Deterioros, Obsolescencia y Amortizaciones	541,829	31,601
Provisiones	0	0
Disminución de Inventarios	0	0
Otros Gastos	0	0
<b>Inversión Pública</b>	0	0
Inversión Pública no Capitalizable	0	0
<b>Total de Gastos y Otras Pérdidas</b>	47,076,991	86,991,332
<b>Resultados del Ejercicio (Ahorro/Desahorro)</b>	-180,914	17,896,743

Bajo protesta de decir verdad declaramos que los Estados Financieros y sus notas, son razonablemente correctos y son responsabilidad del emisor.

MTRO. LUIS DANIEL GONZÁLEZ GAYTÁN  
Director General

C.P. GENARO ROBLEDO CANTÚ  
Director Administrativo

C.P. LAURA M. LEAL MARTÍNEZ  
Jefa de Recursos Financieros

**Cuenta Pública Segundo Trimestre 2025**

**CENTRO DE CONCILIACIÓN LABORAL DEL ESTADO DE NUEVO LEÓN**

**Estado de Situación Financiera**

Al 30 de junio del 2025

(Cifras en Pesos)

Concepto	2025	2024	Concepto	2025	2024
<b>ACTIVO</b>			<b>PASIVO</b>		
Activo Circulante			Pasivo Circulante		
Efectivo y Equivalentes	474,493	32,867	Cuentas por Pagar a Corto Plazo	908,610	289,541
Derechos a Recibir Efectivo o Equivalentes	0	0	Documentos por Pagar a Corto Plazo	0	0
Derechos a Recibir Bienes o Servicios	0	0	Porción a Corto Plazo de la Deuda Pública a Largo Plazo	0	0
Inventarios	0	0	Títulos y Valores a Corto Plazo	0	0
Almacenes	0	0	Pasivos Diferidos a Corto Plazo	0	0
Estimación por Pérdida o Deterioro de Activos Circulantes	0	0	Fondos y Bienes de Terceros en Garantía y/o Administración a Corto Plazo	0	0
Otros Activos Circulantes	0	0	Provisiones a Corto Plazo	0	0
			Otros Pasivos a Corto Plazo	0	0
<b>Total de Activos Circulantes</b>	<b>474,493</b>	<b>32,867</b>	<b>Total de Pasivos Circulantes</b>	<b>908,610</b>	<b>289,541</b>
Activo No Circulante			Pasivo No Circulante		
Inversiones Financieras a Largo Plazo	0	0	Cuentas por Pagar a Largo Plazo	0	0
Derechos a Recibir Efectivo o Equivalentes a Largo Plazo	0	0	Documentos por Pagar a Largo Plazo	0	0
Bienes Inmuebles, Infraestructura y Construcciones en Proceso	13,010,918	12,575,406	Deuda Pública a Largo Plazo	0	0
Bienes Muebles	5,701,170	5,609,611	Pasivos Diferidos a Largo Plazo	0	0
Activos Intangibles	0	0	Fondos y Bienes de Terceros en Garantía y/o en Administración a Largo Plazo	0	0
Depreciación, Deterioro y Amortización Acumulada de Bienes	-573,430	-31,601	Provisiones a Largo Plazo	0	0
Activos Diferidos	0	0			
Estimación por Pérdida o Deterioro de Activos no Circulantes	0	0	<b>Total de Pasivos No Circulantes</b>	<b>0</b>	<b>0</b>
Otros Activos no Circulantes	0	0	<b>Total del Pasivo</b>	<b>908,610</b>	<b>289,541</b>
<b>Total de Activos No Circulantes</b>	<b>18,138,659</b>	<b>18,153,416</b>	<b>HACIENDA PÚBLICA/PATRIMONIO</b>		
<b>Total del Activo</b>	<b>18,613,152</b>	<b>18,186,283</b>	Hacienda Pública/Patrimonio Contribuido	0	0
			Aportaciones	0	0
			Donaciones de Capital	0	0
			Actualización de la Hacienda Pública /Patrimonio	0	0
			Hacienda Pública/Patrimonio Generado	17,704,843	17,896,743
			Resultados del Ejercicio (Ahorro/Desahorro)	-180,914	17,896,743
			Resultados de Ejercicios Anteriores	17,885,456	0
			Revalúos	0	0
			Reservas	0	0
			Rectificaciones de Resultados de Ejercicios Anteriores	0	0
			Exceso o Insuficiencia en la Actualización de la Hacienda Pública/Patrimonio	0	0
			Resultado por Posición Monetaria	0	0
			Resultado por Tenencia de Activos no Monetarios	0	0
			<b>Total Hacienda Pública/Patrimonio</b>	<b>17,704,843</b>	<b>17,896,743</b>
			<b>Total del Pasivo y Hacienda Pública /Patrimonio</b>	<b>18,613,152</b>	<b>18,186,283</b>

Bajo protesta de decir verdad declaramos que los Estados Financieros y sus notas, son razonablemente correctos y son responsabilidad del emisor.

**MTRO. LUIS DANIEL GONZÁLEZ GAYTÁN**  
Director General

**C.P. GENARO ROBLEDO CANTÚ**  
Director Administrativo

**C.P. LAURA M. LEAL MARTÍNEZ**  
Jefa de Recursos Financieros



Cuenta Pública Segundo Trimestre 2025

CENTRO DE CONCILIACIÓN LABORAL DEL ESTADO DE NUEVO LEÓN  
Estado de Cambios en la Situación Financiera  
Al 30 de junio del 2025  
(Cifras en Pesos)

Concepto	Origen	Aplicación
<b>ACTIVO</b>	<b>541,829</b>	<b>968,698</b>
<b>Activo Circulante</b>	<b>0</b>	<b>441,626</b>
Efectivo y Equivalentes	0	441,626
Derechos a Recibir Efectivo o Equivalentes	0	0
Derechos a Recibir Bienes o Servicios	0	0
Inventarios	0	0
Almacenes	0	0
Estimación por Pérdida o Deterioro de Activos Circulantes	0	0
Otros Activos Circulantes	0	0
<b>Activo No Circulante</b>	<b>541,829</b>	<b>527,072</b>
Inversiones Financieras a Largo Plazo	0	0
Derechos a Recibir Efectivo o Equivalentes a Largo Plazo	0	0
Bienes Inmuebles, Infraestructura y Construcciones en Proceso	0	435,513
Bienes Muebles	0	91,559
Activos Intangibles	0	0
Depreciación, Deterioro y Amortización Acumulada de Bienes	541,829	0
Activos Diferidos	0	0
Estimación por Pérdida o Deterioro de Activos no Circulantes	0	0
Otros Activos no Circulantes	0	0
<b>PASIVO</b>	<b>619,069</b>	<b>0</b>
<b>Pasivo Circulante</b>	<b>619,069</b>	<b>0</b>
Cuentas por Pagar a Corto Plazo	619,069	0
Documentos por Pagar a Corto Plazo	0	0
Porción a Corto Plazo de la Deuda Pública a Largo Plazo	0	0
Títulos y Valores a Corto Plazo	0	0
Pasivos Diferidos a Corto Plazo	0	0
Fondos y Bienes de Terceros en Garantía y/o Administración a Corto Plazo	0	0
Provisiones a Corto Plazo	0	0
Otros Pasivos a Corto Plazo	0	0
<b>Pasivo No Circulante</b>	<b>0</b>	<b>0</b>
Cuentas por Pagar a Largo Plazo	0	0
Documentos por Pagar a Largo Plazo	0	0
Deuda Pública a Largo Plazo	0	0
Pasivos Diferidos a Largo Plazo	0	0
Fondos y Bienes de Terceros en Garantía y/o en Administración a Largo Plazo	0	0
Provisiones a Largo Plazo	0	0
<b>HACIENDA PÚBLICA/PATRIMONIO</b>	<b>17,885,456</b>	<b>18,077,656</b>
<b>Hacienda Pública/Patrimonio Contribuido</b>	<b>0</b>	<b>0</b>
Aportaciones	0	0
Donaciones de Capital	0	0
Actualización de la Hacienda Pública/Patrimonio	0	0
<b>Hacienda Pública/Patrimonio Generado</b>	<b>17,885,456</b>	<b>18,077,656</b>
Resultados del Ejercicio (Ahorro/Desahorro)	0	18,077,656
Resultados de Ejercicios Anteriores	17,885,456	0
Revalúos	0	0
Reservas	0	0
Rectificaciones de Resultados de Ejercicios Anteriores	0	0
<b>Exceso o Insuficiencia en la Actualización de la Hacienda Pública/Patrimonio</b>	<b>0</b>	<b>0</b>
Resultado por Posición Monetaria	0	0
Resultado por Tenencia de Activos no Monetarios	0	0

Bajo protesta de decir verdad declaramos que los Estados Financieros y sus notas, son razonablemente correctos y son responsabilidad del emisor.

MTRO. LUIS DANIEL GONZÁLEZ GAYTÁN  
Director General

C.P. GENARO ROBLEDO CANTÚ  
Director Administrativo

C.P. LAURA M. LEAL MARTÍNEZ  
Jefa de Recursos Financieros



**Cuenta Pública Segundo Trimestre 2025**

**CENTRO DE CONCILIACIÓN LABORAL DEL ESTADO DE NUEVO LEÓN**

**Estado Analítico de Activo**

Al 30 de junio del 2025

(Cifras en Pesos)

Concepto	Saldo Inicial	Cargos del Periodo	Abonos del Periodo	Saldo Final	Variación del Periodo
<b>ACTIVO</b>	<b>18,186,283</b>	<b>94,344,076</b>	<b>93,917,207</b>	<b>18,613,152</b>	<b>426,869</b>
<b>Activo Circulante</b>	<b>32,867</b>	<b>93,817,004</b>	<b>93,375,378</b>	<b>474,493</b>	<b>441,626</b>
Efectivo y Equivalentes	32,867	6,340,570	5,898,943	474,493	441,626
Derechos a Recibir Efectivo o Equivalentes	0	46,894,156	46,894,156	0	0
Derechos a Recibir Bienes o Servicios	0	0	0	0	0
Inventarios	0	0	0	0	0
Almacenes	0	0	0	0	0
Estimación por Pérdida o Deterioro de Activos Circulantes	0	0	0	0	0
Otros Activos Circulantes	0	40,582,278	40,582,278	0	0
<b>Activo No Circulante</b>	<b>18,153,416</b>	<b>527,072</b>	<b>541,829</b>	<b>18,138,659</b>	<b>-14,757</b>
Inversiones Financieras a Largo Plazo	0	0	0	0	0
Derechos a Recibir Efectivo o Equivalentes a Largo Plazo	0	0	0	0	0
Bienes Inmuebles, Infraestructura y Construcciones en Proceso	12,575,406	435,513	0	13,010,918	435,513
Bienes Muebles	5,609,611	91,559	0	5,701,170	91,559
Activos Intangibles	0	0	0	0	0
Depreciación, Deterioro y Amortización Acumulada de Bienes	-31,601	0	541,829	-573,430	-541,829
Activos Diferidos	0	0	0	0	0
Estimación por Pérdida o Deterioro de Activos no Circulantes	0	0	0	0	0
Otros Activos no Circulantes	0	0	0	0	0

Bajo protesta de decir verdad declaramos que los Estados Financieros y sus notas, son razonablemente correctos y son responsabilidad del emisor.

**MTRO. LUIS DANIEL GONZÁLEZ GAYTÁN**  
Director General

**C.P. GENARO ROBLEDO CANTÚ**  
Director Administrativo

**C.P. LAURA M. LEAL MARTÍNEZ**  
Jefa de Recursos Financieros

**Cuenta Pública Segundo Trimestre 2025**

**CENTRO DE CONCILIACIÓN LABORAL DEL ESTADO DE NUEVO LEÓN**

**Estado Analítico de Deuda y otros Pasivos**

Al 30 de junio del 2025

(Cifras en Pesos)

Denominación de las Deudas	Moneda de Contratación	Institución o País Acreedor	Saldo Inicial del Período	Saldo Final del Período
<b>DEUDA PÚBLICA</b>				
<b>Corto Plazo</b>				
<b>Deuda Interna</b>			0	0
Instituciones de Crédito	Peso	México	0	0
Títulos y Valores	Peso	México	0	0
Arrendamientos Financieros	Peso	México	0	0
<b>Deuda Externa</b>			0	0
Organismos Financieros Internacionales	Peso	México	0	0
Deuda Bilateral	Peso	México	0	0
Títulos y Valores	Peso	México	0	0
Arrendamientos Financieros	Peso	México	0	0
<b>Subtotal de Deuda Pública a Corto Plazo</b>			0	0
<b>Largo Plazo</b>				
<b>Deuda Interna</b>			0	0
Instituciones de Crédito	Peso	México	0	0
Títulos y Valores	Peso	México	0	0
Arrendamientos Financieros	Peso	México	0	0
<b>Deuda Externa</b>			0	0
Organismos Financieros Internacionales	Peso	México	0	0
Deuda Bilateral	Peso	México	0	0
Títulos y Valores	Peso	México	0	0
Arrendamientos Financieros	Peso	México	0	0
<b>Subtotal de Deuda Pública a Largo Plazo</b>			0	0
<b>Total de Otros Pasivos</b>	Peso	México	289,541	908,610
<b>Total de Deuda Pública y Otros Pasivos</b>			289,541	908,610

Bajo protesta de decir verdad declaramos que los Estados Financieros y sus notas, son razonablemente correctos y son responsabilidad del emisor.



**MTRO. LUIS DANIEL GONZÁLEZ GAYTÁN**  
Director General



**C.P. GENARO ROBLEDO CANTÚ**  
Director Administrativo



**C.P. LAURA M. LEAL MARTÍNEZ**  
Jefa de Recursos Financieros



**Cuenta Pública Segundo Trimestre 2025**

**CENTRO DE CONCILIACIÓN LABORAL DEL ESTADO DE NUEVO LEÓN**


**Estado de Variación en la Hacienda Pública**

Al 30 de junio del 2025

(Cifras en Pesos)

Concepto	Hacienda Pública / Patrimonio Contribuido	Hacienda Pública / Patrimonio Generado de Ejercicios Anteriores	Hacienda Pública / Patrimonio Generado del Ejercicio	Exceso o Insuficiencia en la Actualización de la Hacienda Pública / Patrimonio	TOTAL
<b>Hacienda Pública/ Patrimonio Contribuido Neto de 2024</b>	<b>0</b>				<b>0</b>
Aportaciones	0	0	0	0	0
Donaciones de Capital	0	0	0	0	0
Actualización de la Hacienda Pública/Patrimonio	0	0	0	0	0
<b>Hacienda Pública/Patrimonio Generado Neto de 2024</b>		<b>0</b>	<b>17,896,743</b>		<b>17,896,743</b>
Resultados del Ejercicio (Ahorro/Desahorro)	0	0	17,896,743	0	17,896,743
Resultados de Ejercicios Anteriores	0	0	0	0	0
Revalúos	0	0	0	0	0
Reservas	0	0	0	0	0
Rectificaciones de Resultados de Ejercicios Anteriores	0	0	0	0	0
<b>Exceso o Insuficiencia en la Actualización de la Hacienda Pública/Patrimonio Neto de 2024</b>				<b>0</b>	<b>0</b>
Resultado por Posición Monetaria	0	0	0	0	0
Resultado por Tenencia de Activos no Monetarios	0	0	0	0	0
<b>Hacienda Pública/Patrimonio Neto Final de 2024</b>	<b>0</b>	<b>0</b>	<b>17,896,743</b>	<b>0</b>	<b>17,896,743</b>
<b>Cambios en la Hacienda Pública/Patrimonio Contribuido Neto de 2025</b>	<b>0</b>				<b>0</b>
Aportaciones	0	0	0	0	0
Donaciones de Capital	0	0	0	0	0
Actualización de la Hacienda Pública/Patrimonio	0	0	0	0	0
<b>Variaciones de la Hacienda Pública/Patrimonio Generado Neto de 2025</b>		<b>17,885,456</b>	<b>-18,077,656</b>		<b>-192,200</b>
Resultados del Ejercicio (Ahorro/Desahorro)	0	0	-180,914	0	-180,914
Resultados de Ejercicios Anteriores	0	17,885,456	-17,896,743	0	-11,287
Revalúos	0	0	0	0	0
Reservas	0	0	0	0	0
Rectificaciones de Resultados de Ejercicios Anteriores	0	0	0	0	0
<b>Cambios en el Exceso o Insuficiencia en la Actualización de la Hacienda Pública/Patrimonio Neto de 2025</b>				<b>0</b>	<b>0</b>
Resultado por Posición Monetaria	0	0	0	0	0
Resultado por Tenencia de Activos no Monetarios	0	0	0	0	0
<b>Hacienda Pública/Patrimonio Neto Final de 2025</b>	<b>0</b>	<b>17,885,456</b>	<b>-180,914</b>	<b>0</b>	<b>17,704,543</b>

Bajo protesta de decir verdad declaramos que los Estados Financieros y sus notas, son razonablemente correctos y son responsabilidad del emisor.



**MTRO. LUIS DANIEL GONZÁLEZ GAYTÁN**  
Director General



**C.P. GENARO ROBLEDOS CANTÚ**  
Director Administrativo



**C.P. LAURA M. LEAL MARTÍNEZ**  
Jefa de Recursos Financieros

**Cuenta Pública Segundo Trimestre 2025**

**CENTRO DE CONCILIACIÓN LABORAL DEL ESTADO DE NUEVO LEÓN**

**Estado de Flujo de Efectivo**

Al 30 de junio del 2025

(Cifras en Pesos)

Concepto	2025	2024
<b>Flujos de Efectivo de las Actividades de Operación</b>		
<b>Origen</b>	<b>46,893,576</b>	<b>103,885,698</b>
Impuestos	0	0
Cuotas y Aportaciones de Seguridad Social	0	0
Contribuciones de Mejoras	0	0
Derechos	0	0
Productos	0	0
Aprovechamientos	0	0
Ingresos por Venta de Bienes y Prestación de Servicios	0	0
Participaciones, Aportaciones, Convenios, Incentivos Derivados de la Colaboración Fiscal y Fondos Distintos de Aportaciones	0	0
Transferencias, Asignaciones, Subsidios y Subvenciones, y Pensiones y Otros Orígenes de Operación	46,893,576	103,885,698
	0	0
<b>Aplicación</b>	<b>45,656,919</b>	<b>85,917,257</b>
Servicios Personales	39,370,789	73,500,339
Materiales y Suministros	860,384	1,522,955
Servicios Generales	5,412,695	10,668,478
Transferencias Internas y Asignaciones al Sector Público	0	0
Transferencias al Resto del Sector Público	0	0
Subsidios y Subvenciones	0	0
Ayudas Sociales	0	0
Pensiones y Jubilaciones	0	0
Transferencias a Fideicomisos, Mandatos y Contratos Análogos	0	0
Transferencias a la Seguridad Social	0	0
Donativos	0	0
Transferencias al Exterior	0	0
Participaciones	0	0
Aportaciones	0	0
Convenios	0	0
Otras Aplicaciones de Operación	13,051	225,485
<b>Flujos Netos de Efectivo por Actividades de Operación</b>	<b>1,236,658</b>	<b>17,968,442</b>
<b>Flujos de Efectivo de las Actividades de Inversión</b>		
<b>Origen</b>	<b>0</b>	<b>0</b>
Bienes Inmuebles, Infraestructura y Construcciones en Proceso	0	0
Bienes Muebles	0	0
Otros Orígenes de Inversión	0	0
<b>Aplicación</b>	<b>527,072</b>	<b>18,185,017</b>
Bienes Inmuebles, Infraestructura y Construcciones en Proceso	435,513	12,575,406
Bienes Muebles	91,559	5,609,611
Otras Aplicaciones de Inversión	0	0
<b>Flujos Netos de Efectivo por Actividades de Inversión</b>	<b>-527,072</b>	<b>-18,185,017</b>
<b>Flujos de Efectivo de las Actividades de Financiamiento</b>		
<b>Origen</b>	<b>0</b>	<b>0</b>
Endeudamiento Neto	0	0
Interno	0	0
Externo	0	0
Otros Orígenes de Financiamiento	0	0
<b>Aplicación</b>	<b>267,960</b>	<b>0</b>
Servicios de la Deuda	0	0
Interno	0	0
Externo	0	0
Otras Aplicaciones de Financiamiento	267,960	0
<b>Flujos Netos de Efectivo por Actividades de Financiamiento</b>	<b>-267,960</b>	<b>0</b>
<b>Incremento/Disminución Neta en el Efectivo y Equivalentes al Efectivo</b>	<b>441,626</b>	<b>-216,575</b>
<b>Efectivo y Equivalentes al Efectivo al Inicio del Ejercicio</b>	<b>32,867</b>	<b>249,443</b>
<b>Efectivo y Equivalentes al Efectivo al Final del Ejercicio</b>	<b>474,493</b>	<b>32,867</b>

Bajo protesta de decir verdad declaramos que los Estados Financieros y sus notas, son razonablemente correctos y son responsabilidad del emisor.

**MTRO. LUIS DANIEL GONZÁLEZ GAYTÁN**  
Director General

**C.P. GENARO ROBLEDO CANTÚ**  
Director Administrativo

**C.P. LAURA M. LEAL MARTÍNEZ**  
Jefa de Recursos Financieros

Cuenta Pública Segundo Trimestre 2025

CENTRO DE CONCILIACIÓN LABORAL DEL ESTADO DE NUEVO LEÓN

**Informe sobre Pasivos Contingentes**


Al 30 de junio del 2025

(Cifras en Pesos)

Cuenta	Concepto	Importe
TOTAL		

Bajo protesta de decir verdad declaramos que los Estados Financieros y sus notas, son razonablemente correctos y son responsabilidad del emisor.

A la fecha del 30 de junio del 2025, el centro de Conciliación Laboral del Estado de Nuevo león, no cuenta con pasivos contingentes que reportar.



**MTRO. LUIS DANIEL GONZÁLEZ GAYTÁN**  
Director General



**C.P. GENARO ROBLEDÓ CANTÚ**  
Director Administrativo



**C.P. LAURA M. LEAL MARTÍNEZ**  
Jefa de Recursos Financieros



# NOTAS A LOS ESTADOS FINANCIEROS

**Cuenta Pública Segundo Trimestre 2025**

**1. Panorama económico y financiero**

El Centro de Conciliación Laboral del Estado de Nuevo León (CCLNL) es un organismo público descentralizado, que se constituyó por decreto del legislativo de fecha de 09 de diciembre del 2022. Iniciamos operaciones a partir del 03 de octubre del 2022.

Para el presente ejercicio 2025, se contó con un presupuesto aprobado para gasto corriente de **\$76,632,401.72** al CCLNL. Posterior se tuvieron ampliaciones por **\$3,905,685.59** para un **Presupuesto total modificado de \$80,538,087.31** En cuanto al gasto de capital (inversiones) se aprobó la renovación del PEI-0026/2023 por **\$7,025,064.41**.

**2. Autorización e historia**

El 24 de febrero del 2017 se publicó en Diario Oficial de la Federación, el Decreto por el que se declararon reformadas y adicionadas diversas disposiciones de los artículos 107 y 123 de la Constitución Política de los Estados Unidos Mexicanos en materia de justicia laboral, en la cual se introdujo como uno de los cambios fundamentales, la creación de los Centros de Conciliación como instancias prejudiciales especializadas e imparciales con naturaleza de organismos descentralizados con autonomía técnica, operativa, presupuestaria, de decisión, y de gestión. Dicha instancia prejudicial consistirá en una audiencia obligatoria para las partes.

El 04 de abril del 2018, mediante decreto publicado en el Periódico Oficial del Estado se modificó la Constitución Política del Estado Libre y Soberano de Nuevo León en el renglón de justicia laboral para establecer en la fracción XXII del Art. 85, que es facultad del Gobernador del Estado proponer al Congreso del Estado, la creación del organismo público descentralizado, especializado e imparcial, que contará con personalidad jurídica y patrimonio propios, plena autonomía técnica, operativa, presupuestaria, de decisión y de gestión; así como, designar al titular del organismo conciliador de entre una terna que le presenten las organizaciones patronales y sindicales que conforman el sector productivo.

El 1 de mayo del 2019, se publicó en el Diario Oficial de la Federación, el decreto de reforma en materia de justicia laboral, libertad sindical y negociación colectiva, mismo que incluye entre otras, la adición de los artículos 590 E y 590 F a la Ley Federal del Trabajo relativos a las atribuciones de los Centros de Conciliación de las entidades Federativas, así como a los lineamientos para la integración y funcionamiento de los mismos.



## **Cuenta Pública Segundo Trimestre 2025**

Para su actuación, los Centros de Conciliación se regirán por los principios de certeza, independencia, legalidad, imparcialidad, igualdad, confiabilidad, eficacia, objetividad, profesionalismo, transparencia y publicidad; su integración y funcionamiento se determinará en su Reglamento Interior y su respectiva reglamentación, emitidos por el Poder Legislativo de la respectiva Entidad Federativa.

Por lo anterior, el 09 de diciembre de 2022 se publicó en el Periódico Oficial del Estado el Decreto Número 224 de la H. "Septuagésima Sexta" Legislatura del Estado de Nuevo León, por el que se expide la Ley Orgánica del Centro de Conciliación Laboral del Estado de Nuevo León, el cual se constituye en un Organismo Público Descentralizado, con personalidad jurídica y patrimonio propios, con autonomía técnica, operativa, presupuestaria, de decisión y de gestión, cuyo objeto es realizar en materia local la función conciliadora a que se refiere el párrafo segundo de la fracción XX del artículo 123 apartado A de la Constitución Política de los Estados Unidos Mexicanos, a efecto de dotar a los factores de la producción de una herramienta de autocomposición que les permita resolver sus conflictos de manera previa a la vía jurisdiccional a través de un medio alternativo de solución de controversias.

El CCLNL tiene por objeto ofrecer y prestar el servicio público de conciliación laboral para la solución de los asuntos de competencia local, en una instancia previa al juicio ante los tribunales laborales, procurando el equilibrio entre los trabajadores y patrones.

El inicio de operaciones fue a partir del 3 de octubre del 2022

Los estados financieros adjuntos y sus notas fueron autorizados para su emisión, el 11 de julio del 2025, por los siguientes funcionarios: Lic. Daniel González Gaytán, Director General, C.P. Genaro Robledo Cantú, Director Administrativo y C.P. Laura Miriam Leal Martínez, Jefa de Recursos financieros.

### **3. Organización y objeto social**

El Organismo conducirá sus actividades en forma programada, con base en las políticas y el marco legal correspondiente para el logro de los objetivos. La administración del Organismo estará a cargo de la Junta de Gobierno y del Director General.

La Junta de Gobierno es el órgano máximo de decisión y establecimiento de políticas del Centro y se integra por:

- I. Presidencia, que será ocupada por la persona titular del Poder Ejecutivo del Estado.
- II. Vicepresidencia, que será ocupada por la persona titular de la Secretaría del Trabajo.
- III. La Secretaría General de Gobierno.
- IV. La Secretaría de Finanzas y Tesorería General del Estado.
- V. El Director General del Centro de Conciliación Laboral, que ejercerá la función de Secretaría Técnica.
- VI. La Comisión de Transparencia y Acceso a la Información del Estado.

**Cuenta Pública Segundo Trimestre 2025**

VII. Un Diputado local, que designe el Congreso del Estado.

La Presidencia de la Junta de Gobierno, a propuesta de cualquiera de sus Miembros, podrá acordar la invitación a participar en sus sesiones a personas físicas o morales, vinculadas a la conciliación laboral, cuando así lo considere indispensable o conveniente para el cumplimiento de sus fines, quienes tendrán derecho a voz, pero sin derecho a voto. La Secretaría Técnica por su parte, tendrá derecho a voz, mas no a voto.

Entre las principales atribuciones del CCLNL se encuentran:

- ✓ Ofrecer el servicio de conciliación entre los trabajadores y los patrones, antes de acudir a los juzgados laborales del orden local, de acuerdo con los artículos 123, apartado A fracción XX, de la Constitución Política de los Estados Unidos Mexicanos; 63 fracción LXIII último párrafo y 85 fracción XXII de la Constitución Política del Estado Libre y Soberano de Nuevo León, y 590-E y 590-F de la Ley Federal del Trabajo.
- ✓ Recibir solicitudes de conciliación de los trabajadores y/o patrones para su trámite.
- ✓ Celebrar convenios entre las partes del conflicto laboral, de conformidad con la Ley Federal del Trabajo, los cuales deberán hacerse por escrito y contener una relación circunstanciada de los hechos que lo motiven y de los derechos comprendidos en él.
- ✓ Expedir las constancias de no conciliación.
- ✓ Expedir copias certificadas de los convenios laborales que celebren en el procedimiento de conciliación, así como de los documentos que obren en los expedientes que se encuentren en los archivos del Centro.
- ✓ Coordinar y supervisar las delegaciones que forman parte del Centro.

El CCLNL tiene como objeto establecer la estructura, organización y funcionamiento del Centro de Conciliación Laboral del Estado de Nuevo León, en términos de lo dispuesto en los artículos 123, apartado A, fracción XX, segundo párrafo, de la Constitución Política de los Estados Unidos Mexicanos; 63 fracción LXIII último párrafo; 1, 2 y 3 de la Ley Orgánica de la Administración Pública para el Estado de Nuevo León; 85 fracción XXII de la Constitución Política del Estado Libre y Soberano de Nuevo León; y 590-E de la Ley Federal del Trabajo.

#### **4. Bases de preparación de los estados financieros**

Los estados financieros adjuntos del Organismo se prepararon de conformidad con las siguientes disposiciones normativas que le son aplicables en su carácter de Entidad Paraestatal del Gobierno:

- a) Las disposiciones vigentes de la Ley General de Contabilidad Gubernamental (LGCG).



**Cuenta Pública Segundo Trimestre 2025**

El 31 de diciembre de 2008 se publicó en el Diario Oficial de la Federación la LGCG, que entró en vigor el 1 de enero de 2009, y es de observancia obligatoria para los poderes Ejecutivo, Legislativo y Judicial de la Federación, los Estados y el Distrito Federal; los Ayuntamientos de los Municipios; los Órganos Político-Administrativos de las Demarcaciones Territoriales del Distrito Federal; las Entidades de la Administración Pública Paraestatal, ya sean federales, estatales o municipales y los Órganos Autónomos Federales y Estatales.

La Ley tiene como objeto establecer los criterios generales que regirán la contabilidad gubernamental y la emisión de la información financiera de los entes públicos, con la finalidad de lograr la armonización contable a nivel nacional, para lo cual fue creado el Consejo Nacional de Armonización Contable (CONAC) como órgano de coordinación para la armonización de la contabilidad gubernamental, el cual tiene por objeto la emisión de las normas contables y las disposiciones presupuestales que se aplicarán para la generación de información financiera y presupuestal que emitirán los entes públicos.

A partir de 2009 el CONAC ha emitido diversas disposiciones regulatorias en materia de contabilidad gubernamental y presupuestal, en las cuales se establecieron diversas fechas para el inicio de su aplicación efectiva.

Con la finalidad de dar cumplimiento al objetivo de la armonización contable y establecer los ejercicios sociales en que tendrá aplicación efectiva el conjunto de normas aplicables, el 15 de diciembre de 2010 el CONAC emitió el acuerdo de interpretación sobre las obligaciones establecidas en los artículos transitorios de la LGCG, en el cual interpretó que las entidades paraestatales del Gobierno Federal tienen la obligación, a partir del 1 de enero de 2012, de realizar registros contables con base acumulativa, apegándose al marco conceptual y a los postulados básicos de contabilidad gubernamental, así como a las normas y metodologías que establezcan los momentos contables, los clasificadores y los manuales de contabilidad gubernamental armonizados, y de acuerdo con las respectivas matrices de conversión con las características señaladas en los Artículos 40 y 41 de la LGCG. Consecuentemente, a partir de la fecha señalada tienen la obligación de emitir información contable, presupuestaria y programática sobre la base técnica prevista en los documentos técnico-contables siguientes:

- Marco conceptual
- Postulados básicos de contabilidad gubernamental
- Clasificador por objeto del gasto
- Clasificador por tipo de gasto
- Clasificador por rubro de ingresos
- Catálogo de cuentas de contabilidad
- Momentos contables de los egresos
- Momentos contables de los ingresos
- Manual de contabilidad gubernamental

b) Con base en el Acuerdo por el que se reforma el Capítulo VII del manual de contabilidad gubernamental, publicado en el Diario Oficial de la Federación de fecha 6 de octubre de 2014 por el CONAC, el Organismo siguió los lineamientos para la presentación de los estados financieros, en los cuales se definen los siguientes:

- Estado de actividades
- Estado de situación financiera
- Estado de variación en la Hacienda Pública
- Estado de cambios en la situación financiera
- Estado de flujos de efectivo
- Informe sobre pasivos contingentes
- Notas a los estados financieros
- Estado analítico del activo
- Estado analítico de la deuda y otros pasivos

c) Las principales normas contables: Principales Reglas de Registro y Valoración del Patrimonio (Elementos Generales), Reglas Específicas de Registro y Valoración del Patrimonio, emitidas por el CONAC el 27 de diciembre de 2010, 13 de diciembre de 2011 y 15 de agosto de 2012, respectivamente, serán de aplicación obligatoria a partir del 1 de enero de 2013; sin embargo, a través de oficio 0247/2012 que emitió el Secretario Técnico del CONAC el 14 de diciembre de 2012, se establece que dichas normas contables deben ser aplicadas a partir del ejercicio que inicia el 1 de enero de 2013, permitiendo su aplicación en 2012 para el caso de aquellos entes públicos que tengan la posibilidad de realizar sus registros contables conforme dichas normas, o aquéllos que en esa fecha ya estén aplicando la sustancia de las mismas, por lo que cualquier entidad que haya aplicado esas normas en 2012 estaría en cumplimiento.

d) Se regula que adicionalmente a las disposiciones normativas que establezca el consejo de armonización contable estatal, los entes públicos podrán aplicar de manera supletoria, previo aviso a éste, las Normas Internacionales de Información Financiera y las Normas de Información Financiera Mexicanas.

De conformidad con las obligaciones referidas en el punto 5 del apartado B del Acuerdo de Interpretación sobre las obligaciones establecidas en los Artículos Transitorios de la LGCG emitido por el CONAC, el Organismo realiza sus registros contables con base acumulativa y en apego al Marco Conceptual, Postulados Básicos, Normas y Metodologías que establezcan los momentos contables, clasificadores y Manuales de Contabilidad Gubernamental armonizados y de acuerdo con las respectivas matrices de conversión con las características señaladas en los Artículos 40 y 41 de la Ley de Contabilidad. Asimismo, se emite información contable, presupuestaria y programática sobre la base técnica prevista en los documentos técnicos contables referidos.

**Cuenta Pública Segundo Trimestre 2025**

**5. Resumen de políticas de contabilidad significativas**

A continuación, se resumen las políticas de contabilidad más significativas, las cuales han sido aplicadas consistentemente en los años que se presentan, a menos que se especifique lo contrario.

**a) Inflación**

Los estados financieros han sido preparados con base en el costo histórico

La inflación anual determinada a través del Índice Nacional de Precios al Consumidor que publica el Instituto Nacional de Estadística y Geografía (INEGI) al 31 de diciembre del 2024 y al 30 de junio del 2025 fue de 4.32% y 0.28%, respectivamente. La inflación acumulada por los últimos 3 años fue de 15.81%, nivel que, de acuerdo con las NICS 10-Información Financiera en economías Hiperinflacionaria, corresponde a un entorno económico no inflacionario, que requiere que se continúe con la preparación de estados financieros sobre la base de costo histórico.

**b) Efectivo y equivalentes**

El efectivo y equivalentes se componen de depósitos bancarios y se presentan valuadas a su costo de adquisición más intereses devengados no cobrados, importe que es similar al valor de mercado de esas inversiones.

**c) Estimación por pérdida de cuentas de incobrables**

El Organismo al 30 de junio del 2025 no tiene cuentas por cobrar.

**d) Almacenes**

Al 30 de junio del 2025, el Organismo no cuenta con almacenes.

**e) Bienes inmuebles, infraestructura y construcciones en proceso y bienes muebles**

Los bienes inmuebles, infraestructura y bienes muebles, se reconoce a su costo de adquisición, en caso de que sean productos de una donación, expropiación, adjudicación o dación, se reconocen a valor razonable determinado por la Administración del Organismo.

La depreciación y amortización de los bienes inmuebles, infraestructura y bienes muebles, se calcula utilizando por el método de línea recta, con base en las vidas útiles de los activos, aplicados al costo de adquisición del activo menos su valor residual.



**Cuenta Pública Segundo Trimestre 2025****Gobierno de  
Nuevo León**

	<b>Años</b>	<b>Tasa</b>
Muebles de Oficina y Estantería	10	10
Muebles, Excepto de Oficina y Estantería	10	10
Equipo de Cómputo y de Tecnologías de la Información	3	33.3
Equipo de Transporte	5	20
Otros Mobiliarios y Equipos de Administración	10	10
(Incluir solo los activos con los que se cuenta) ...		

Los gastos de mantenimiento y reparaciones menores se registran en los resultados cuando se incurren.

**f) Provisiones**

Los pasivos a cargo del Organismo reconocido en el Estado de situación financiera representan obligaciones presentes por eventos en las que es probable la salida de recursos económicos. Estas provisiones se han registrado contablemente bajo la mejor estimación razonable efectuada por la Administración del Organismo para liquidar la obligación presente.

El Organismo reconoce pasivos contingentes únicamente cuando existe una probabilidad de salida de recursos. A la fecha de la presentación no se cuenta con provisiones por estimaciones.

**g) Beneficios a los empleados**

El 28 de octubre 2022, el Centro de Conciliación Laboral del Estado de Nuevo León firmó un Convenio de Colaboración y Gestión Administrativa en materia de Recursos Humanos con la Secretaría de Administración del Estado de Nuevo León, con el objeto de establecer las bases de Colaboración y Gestión Administrativa para que, ésta última, brinde el apoyo administrativo en materia de Recursos Humanos al Centro de Conciliación Laboral, así las cosas se estableció en la cláusula segunda inciso "b", las acciones en el área de Recursos humanos que realizará la Secretaría, cito a continuación. "Llevar el control de la nómina y prestaciones de los servidores públicos adscritos a el Organismo realizando su pago con cargo al presupuesto del Organismo". Derivado de este convenio el Centro asume que no tiene una relación patronal con los empleados adscritos a dicha Secretaría, en virtud de que ésta es quien funge como patrón ante las diversas autoridades fiscales (SAT, ISSSTELEON y Tesorería del Gobierno del estado).

**Cuenta Pública Segundo Trimestre 2025**

**h) Impuestos**

**-ISR**

El Organismo no es contribuyente del Impuesto Sobre la Renta (ISR), de conformidad con lo establecido en el Artículo 79 fracción XXIV de la Ley del Impuesto Sobre la Renta vigente para el ejercicio de 2024, por ser un Organismo Público Descentralizado del Gobierno del Estado de Nuevo León, cuya actividad preponderante es la prestación de servicios públicos sin fines de lucro, y, consecuentemente está exento de la obligación de calcular y pagar la Participación de los Trabajadores en las Utilidades (PTU).

La Ley del Impuesto Sobre la Renta (ISR) establece que estos Organismos solo tendrán la obligación de retener y enterar el impuesto, así como exigir la documentación que reúna los requisitos fiscales cuando hagan pagos a terceros y estén obligados a ellos en términos de la Ley.

**i) Desahorro o ahorro neto del ejercicio**

El (desahorro) o ahorro neto del ejercicio representa el resultado de la actuación total del Organismo durante los ejercicios que se presentan.

**j) Reconocimiento de ingresos**

El Organismo tiene la política de reconocer sus ingresos devengados y recaudados de manera simultánea a la percepción del recurso.

**k) Uso de estimaciones**

La LGCG requiere el uso de ciertas estimaciones contables en la preparación de estados financieros; asimismo, se requiere el ejercicio de un juicio de parte de la Administración en el proceso de definición de las políticas de contabilidad del Organismo. Los resultados que finalmente se obtengan pueden diferir de la estimación. Al 30 de junio del 2025, el Organismo no ha realizado operaciones que requieran el uso de una estimación.

**l) Fluctuaciones cambiarias**

Al 30 de junio del 2025 no contamos con registros en moneda extranjera.

**Cuenta Pública Segundo Trimestre 2025****6. Efectivo y equivalentes**

Al 30 de junio del 2025, el saldo de dichos rubros se integra como sigue:

CUENTA	IMPORTE
CAJA CHICA	10,000.00
BANCOS	464,493.42
<b>TOTAL</b>	<b>474,493.42</b>

El Organismo mantiene recursos monetarios disponibles en cuentas bancarias en moneda nacional de la institución Scotiabank \*\*\*\*\*0825 por un monto de \$ 447,317.26 y en Scotiabank \*\*\*\*\*342 por \$17,176.16, siendo aportaciones con recurso Estatal y Federal respectivamente.

**7. Derechos a recibir efectivo o equivalentes**

Al 30 de junio del 2025, el Organismo no tiene saldo de dichos rubros

**8. Derechos a recibir bienes o servicios**

Al 30 de junio del 2025, no se tiene saldo de dichos rubros.

**9. Inventarios y almacenes**

Al 30 de junio del 2025, no se cuenta con Inventarios ni almacenes

**10. Inversiones financieras a largo plazo**

Al 30 de junio del 2025, no se cuenta con saldo de dichos rubros.

**11. Derechos a recibir efectivo o equivalentes a largo plazo**

Al 30 de junio del 2025, no se cuenta con saldo de dichos rubros.

**Cuenta Pública Segundo Trimestre 2025****12. Bienes inmuebles, infraestructura, construcciones en proceso, bienes muebles y activos intangibles**

Al 30 de junio del 2025, se tiene un saldo por la cantidad de \$18,712,088.43 de los cuales en Remodelaciones a Edificio \$13,010,918.23, Mobiliario y Equipo de cómputo \$1,582,170.20 Equipo de Transporte \$351,900 y sistemas de aire acondicionado \$3,767,100.00 (Ver anexo)

**13. Activos diferidos**

Al 30 de junio del 2025, no se tiene saldo en dicho rubro.

**14. Cuentas por pagar a corto plazo**

Al 30 de junio del 2025, este rubro se integra como sigue:

RUBRO	MONTO
Proveedores	890,294.84
Retenciones y Contribuciones	18,314.98
Otras Cuentas por Pagar	0.00
<b>TOTAL</b>	<b>908,609.82</b>

La antigüedad de los pasivos con proveedores es como sigue:

ANTIGÜEDAD	MONTO
1 – 90 días	890,294.84
<b>TOTAL</b>	<b>890,294.84</b>

**15. Porción a corto plazo de la deuda pública a largo plazo**

Al 30 de junio del 2025, no se tiene deuda pública.

**16. Provisiones a corto plazo**

Al 30 de junio del 2025, no se tiene provisiones a corto plazo.

**Cuenta Pública Segundo Trimestre 2025**

**17. Cuentas por Pagar a Largo Plazo**

Al 30 de junio del 2025, no tiene pasivos a largo plazo.

**18. Deuda pública a largo plazo**

Al 30 de junio del 2025, no tiene deuda pública a largo plazo.

**19. Fondos y bienes de terceros en garantía y/o en administración a largo plazo**

Al 30 de junio del 2025, no tiene saldo en estos rubros.

**20. Provisiones a largo plazo**

Al 30 de junio del 2025, no tiene provisiones a largo plazo.

**21. Notas al Estado de Actividades**

**21.1. Ingresos de Gestión**

Al 30 de junio del 2025, el Organismo no tuvo ingresos de Gestión.

**21.2. Participaciones, transferencias, asignaciones, subsidios y otras ayudas**

Al 30 de junio del 2025, el rubro de Participaciones y Aportaciones corresponde a las Aportaciones realizadas por el Estado de Nuevo León, las cuales ascendieron a \$46,893,576.33 de los cuales por oficios fueron \$6,311,297.90 y por convenio fueron \$40,582,278.43.

Para Gasto Corriente fueron \$46,347,558.53 y para gasto de Capital PEI-0026/2023 \$546,017.80

De los recursos recibidas mediante oficio, \$5,267,335.92 fueron de aportación Estatal y \$1,043,961.98 de aportación Federal.

**21.3. Otros Ingresos y Beneficios**

Al 30 de junio del 2025, se tuvieron Otros Ingresos y Beneficios por concepto de intereses financieros generados por los remanentes de flujo por un total de \$1,501.26, corresponden principalmente a intereses generados por los saldos en la cuenta \*\*\*\*\*0825 de Scotiabank.



**Cuenta Pública Segundo Trimestre 2025**

**21.4. Gastos y Otras Perdidas**

Al 30 de junio del 2025, los Gastos y Otras Perdidas del Organismo, ascienden a \$46,534,162 de estas, el principal concepto es el de Servicios Personales por un monto de \$39,370,788 y los Gastos de Funcionamiento, que se integra por los rubros de materiales y suministros y servicios generales, los cuales fueron por un total de \$906,904 y \$6,256,470 respectivamente.

Respecto al rubro de servicios generales corresponde principalmente a Servicios de instalación, reparación, mantenimiento y conservación por \$1,194,629 Servicios básicos \$556,210 Honorarios por servicios profesionales \$2,263,782 Impuestos sobre nómina \$929,482. En cuanto al rubro de Materiales y Suministros corresponde a \$571,668 de Combustibles, Lubricantes y Aditivos, \$230,358 de Papelería y Artículos de oficina.

**22. Hacienda Pública / Patrimonio**

De conformidad con lo establecido en el artículo 51 de la Ley Orgánica del Centro de Conciliación Laboral del Estado de Nuevo León, el patrimonio del centro se integra por:

- I. Los bienes muebles e inmuebles que se destinen a su servicio y que le asigne el Estado.
- II. Los recursos financieros que se le asignen en el Presupuesto de Egresos del Estado para su funcionamiento.
- III. Las aportaciones que perciba conforme a los convenios o contratos que celebre.
- IV. Los bienes y derechos que adquiera por cualquier título.
- V. Los rendimientos que obtenga de la inversión de sus recursos.
- VI. Las donaciones o legados que se otorguen a su favor.
- VII. Los subsidios y apoyos que en efectivo o en especie, le otorguen los gobiernos federal, estatal y municipal.
- VIII. Todos los demás bienes o derechos que perciba en el ejercicio de sus atribuciones.

**23. Patrimonio generado:**

Los movimientos en el rubro de patrimonio generado se presentan en el resultado del período del 1° de enero Al 30 de junio del 2025 por \$-180,914, así mismo se hizo la devolución a la Tesorería del Estado de las aportaciones no ejercidas del ejercicio 2024 por \$11,286.68 afectando el resultado de ejercicios anteriores.

**Cuenta Pública Segundo Trimestre 2025**

**24. Notas al Estado de Flujos de efectivo**

a) El análisis de los saldos inicial y final que figuran en la última parte del estado de flujos de efectivo en la cuenta de efectivo y equivalentes es como sigue:

CUENTA	SI	SF
<b>CAJA CHICA</b>	0	10,000
<b>BANCOS</b>	32,867	464,493
<b>TOTAL</b>	32,867	474,493

b) La conciliación de los flujos de efectivo netos de las actividades de operación y el desahorro/ahorro obtenido por el Organismo, se muestra como sigue:

CONCEPTO	2025
<b>Resultado del ejercicio Ahorro/Desahorro</b>	<b>\$ (180,914)</b>
Movimientos de partidas que no afectan al efectivo	0
Depreciación	541,829
Amortización	0
Anticipo a Proveedores	0
Inversiones en bienes Muebles	(527,071)
Incremento a las provisiones	0
Incrementos en las inversiones producidos por revaluación	0
Resultado de Ejercicios Anteriores	(11,287)
Disminución en cuentas por cobrar	0
Incremento de Cuentas por Pagar	619,069
<b>Flujos de efectivo netos de las actividades de la operación</b>	<b>\$ 441,626</b>

**25. Cuentas de orden contables y presupuestarias**

Las cuentas de orden se utilizan para registrar movimientos de valores que no afecten o modifiquen el balance del Organismo; sin embargo, su incorporación en registros es necesaria con fines de recordatorio contable, de control y en general sobre los aspectos administrativos, o bien, para consignar los derechos o responsabilidades contingentes que puedan, o no, presentarse en el futuro.

Para efectos de registrar los ingresos y los gastos "virtuales", es decir lo que se hace a través de convenio y se descuenta del presupuesto se utiliza la cuenta de orden 1194 - Adquisición con fondos de terceros.

## 26. Conciliación presupuestaria y contable

a) Conciliación entre los ingresos presupuestarios y contables, correspondiente del 1° de enero Al 30 de junio del 2025

<b>1. Total de Ingresos Presupuestarios</b>	<b>46,893,576</b>
<b>2. Más Ingresos Contables No Presupuestarios</b>	<b>1,501</b>
2.1 Ingresos Financieros	1,501
2.2 Incremento por Variación de Inventarios	0
2.3 Disminución del Exceso de Estimaciones por Pérdida o Deterioro u Obsolescencia	0
2.4 Disminución del Exceso de Provisiones	0
2.5 Otros Ingresos y Beneficios Varios	0
2.6 Otros Ingresos Contables No Presupuestarios	0
<b>3. Menos Ingresos Presupuestarios No Contables</b>	<b>0</b>
3.1 Aprovechamientos Patrimoniales	0
3.2 Ingresos Derivados de Financiamientos	0
3.3 Otros Ingresos Presupuestarios No Contables	0
<b>4. Total de Ingresos Contables</b>	<b>46,895,078</b>



**Cuenta Pública Segundo Trimestre 2025**

**Gobierno de  
Nuevo León**

b) Conciliación entre los egresos presupuestarios y gastos contables, correspondiente del 1° de enero Al 30 de junio del 2025

<b>1. Total de Egresos Presupuestarios</b>	<b>47,329,194</b>
<b>2. Menos Egresos Presupuestarios No Contables</b>	<b>1,701,935</b>
2.1 Materias Primas y Materiales de Producción y Comercialización	0
2.2 Materiales y Suministros	906,904
2.3 Mobiliario y Equipo de Administración	26,019
2.4 Mobiliario y Equipo Educativo y Recreativo	0
2.5 Equipo e Instrumental Médico y de Laboratorio	0
2.6 Vehículos y Equipo de Transporte	0
2.7 Equipo de Defensa y Seguridad	0
2.8 Maquinaria, Otros Equipos y Herramientas	65,540
2.9 Activos Biológicos	0
2.10 Bienes Inmuebles	435,513
2.11 Activos Intangibles	0
2.12 Obra Pública en Bienes de Dominio Público	0
2.13 Obra Pública en Bienes Propios	0
2.14 Acciones y Participaciones de Capital	0
2.15 Compra de Títulos y Valores	0
2.16 Concesión de Préstamos	0
2.17 Inversiones en Fideicomisos, Mandatos y Otros Análogos	0
2.18 Provisiones para Contingencias y Otras Erogaciones Especiales	0
2.19 Amortización de la Deuda Pública	0
2.20 Adeudos de Ejercicios Fiscales Anteriores (ADEFAS)	267,960
2.21 Otros Egresos Presupuestales No Contables	0
<b>3. Más Gastos Contables No Presupuestarios</b>	<b>1,448,732</b>
3.1 Estimaciones, Depreciaciones, Deterioros, Obsolescencia y Amortizaciones	541,829
3.2 Provisiones	0
3.3 Disminución de Inventarios	0
3.4 Otros Gastos	0
3.5 Inversión Pública no Capitalizable	0
3.6 Materiales y Suministros (Consumos)	906,904
3.7 Otros Gastos Contables No Presupuestales	0
<b>4. Total de Gasto Contable</b>	<b>47,075,991</b>

**Cuenta Pública Segundo Trimestre 2025**

**27. Patrimonio**

Al 30 de junio del 2025, se hizo la devolución de ingresos recibidos de más en el ejercicio 2024 por la cantidad de \$11,286.68, afectando la cuenta 3220, mismos que se habían reflejado como resultado del ejercicio 2024.


El Patrimonio Al 30 de junio del 2025 es de \$-180,914, de los cuales, \$1,501 corresponden a Ingresos Financieros, \$546,018 a la inversión neta (PEI-0026/2023) Y \$-728,433 a la operación del CCLNL.

**28. Posición en moneda extranjera**

Al 30 de junio del 2025, no se cuenta con este rubro.

**29. Calificaciones Otorgadas**

Al 30 de junio del 2025, el Organismo no cuenta con transacciones realizadas que hayan sido sujetas a una calificación crediticia.



**MTRO. LUIS DANIEL GONZÁLEZ GAYTÁN**  
Director General



**C.P. GENARO ROBLEDOS CANTÚ**  
Director Administrativo



**C.P. LAURA M. LEAL MARTÍNEZ**  
Jefa de Recursos Financieros





# INFORMACIÓN PRESUPUESTAL

**Cuenta Pública Segundo Trimestre 2025**

**CENTRO DE CONCILIACIÓN LABORAL DEL ESTADO DE NUEVO LEÓN**

**Estado Analítico de Ingresos**

Al 30 de junio del 2025

(Cifras en Pesos)

Rubro de Ingresos / Fuente de Financiamiento	Ingreso					Diferencia
	Estimado	Ampliaciones / (Reducciones)	Modificado	Devengado	Recaudado	
Impuestos	0	0	0	0	0	0
Cuotas y Aportaciones de Seguridad Social	0	0	0	0	0	0
Contribuciones de Mejoras	0	0	0	0	0	0
Derechos	0	0	0	0	0	0
Productos	0	0	0	0	0	0
Aprovechamientos	0	0	0	0	0	0
Ingresos por Venta de Bienes, Prestación de Servicios y Otros Ingresos	0	0	0	0	0	0
Participaciones, Aportaciones, Convenios, Incentivos Derivados de la Colaboración Fiscal y Fondos Distintos de Aportaciones	0	0	0	0	0	0
Transferencias, Asignaciones, Subsidios y Subvenciones, y Pensiones y Jubilaciones	76,632,402	10,930,750	87,563,152	46,893,576	46,893,576	-29,738,825
Ingresos Derivados de Financiamientos	0	0	0	0	0	0
<b>Total</b>	<b>76,632,402</b>	<b>10,930,750</b>	<b>87,563,152</b>	<b>46,893,576</b>	<b>46,893,576</b>	
					Ingresos excedentes	-29,738,825

Rubro de Ingresos / Fuente de Financiamiento	Ingreso					Diferencia
	Estimado	Ampliaciones / (Reducciones)	Modificado	Devengado	Recaudado	
<b>Ingresos del Poder Ejecutivo Federal o Estatal y de los Municipios</b>	0	0	0	0	0	0
Impuestos	0	0	0	0	0	0
Cuotas y Aportaciones de Seguridad Social	0	0	0	0	0	0
Contribuciones de Mejoras	0	0	0	0	0	0
Derechos	0	0	0	0	0	0
Productos	0	0	0	0	0	0
Aprovechamientos	0	0	0	0	0	0
Participaciones, Aportaciones, Convenios, Incentivos Derivados de la Colaboración Fiscal y Fondos Distintos de Aportaciones	0	0	0	0	0	0
Transferencias, Asignaciones, Subsidios y Subvenciones, y Pensiones y Jubilaciones	0	0	0	0	0	0
<b>Ingresos de los Entes Públicos de los Poderes Legislativo y Judicial, de los Órganos Autónomos y del Sector Paraestatal o Paramunicipal, así como de las Empresas Productivas del Estado</b>	<b>76,632,402</b>	<b>10,930,750</b>	<b>87,563,152</b>	<b>46,893,576</b>	<b>46,893,576</b>	<b>-29,738,825</b>
Cuotas y Aportaciones de Seguridad Social	0	0	0	0	0	0
Productos	0	0	0	0	0	0
Ingresos por Venta de Bienes, Prestación de Servicios y Otros Ingresos	0	0	0	0	0	0
Transferencias, Asignaciones, Subsidios y Subvenciones, y Pensiones y Jubilaciones	76,632,402	10,930,750	87,563,152	46,893,576	46,893,576	-29,738,825
<b>Ingresos derivados de financiamiento</b>	<b>0</b>	<b>0</b>	<b>0</b>	<b>0</b>	<b>0</b>	<b>0</b>
Ingresos Derivados de Financiamientos	0	0	0	0	0	0
<b>Total</b>	<b>76,632,402</b>	<b>10,930,750</b>	<b>87,563,152</b>	<b>46,893,576</b>	<b>46,893,576</b>	
					Ingresos excedentes	-29,738,825

## Cuenta Pública Segundo Trimestre 2025

**CENTRO DE CONCILIACIÓN LABORAL DEL ESTADO DE NUEVO LEÓN**  
**Estado Analítico del Ejercicio del Presupuesto de Egresos Clasificación Administrativa**  
**Al 30 de junio del 2025**  
**(Cifras en Pesos)**

Concepto	Egresos					
	Aprobado	Ampliaciones/ (Reducciones)	Modificado	Desagregado	Pagado	Subservicio
CENTRO DE CONCILIACIÓN LABORAL DEL ESTADO DE NUEVO LEÓN DIRECCIÓN GENERAL	76,632,402	10,930,750	87,563,152	47,329,194	46,438,899	40,233,958
	76,632,402	10,930,750	87,563,152	47,329,194	46,438,899	40,233,958
Total del Egreso	76,632,402	10,930,750	87,563,152	47,329,194	46,438,899	40,233,958



**Cuenta Pública Segundo Trimestre 2025**

**CENTRO DE CONCILIACIÓN LABORAL DEL ESTADO DE NUEVO LEÓN**  
**Estado Analítico del Ejercicio del Presupuesto de Egresos**  
**Clasificación Administrativa (Gobierno)**  
**Al 30 de junio del 2025**  
**(Cifras en Pesos)**

Concepto	Egresos					Subejercicio
	Aprobado	Ampliaciones/ (Reducciones)	Modificado	Devengado	Pagado	
Poder Ejecutivo	0	0	0	0	0	0
Poder Legislativo	0	0	0	0	0	0
Poder Judicial	0	0	0	0	0	0
Órganos Autónomos	0	0	0	0	0	0
Total del Egreso	0	0	0	0	0	0

**CENTRO DE CONCILIACIÓN LABORAL DEL ESTADO DE NUEVO LEÓN**  
**Estado Analítico del Ejercicio del Presupuesto de Egresos**  
**Clasificación Administrativa (Paraestatal)**  
 Al 30 de junio del 2025  
 (Cifras en Pesos)

Conceptos	Egresos					Subtotal
	Aprobado	Ampliaciones (Reducciones)	Modificado	Devengado	Pagado	
Entidades Paraestatales y Fideicomisos No Empresariales y No Financieros	0	0	0	0	0	0
Instituciones Públicas de la Seguridad Social	0	0	0	0	0	0
Entidades Paraestatales Empresariales No Financieras con Participación Estatal Mayoritaria	76,632,402	10,930,750	87,563,152	47,329,194	46,438,899	40,233,958
Fideicomisos Empresariales No Financieros con Participación Estatal Mayoritaria	0	0	0	0	0	0
Entidades Paraestatales Empresariales Financieras Monetarias con Participación Estatal Mayoritaria	0	0	0	0	0	0
Entidades Paraestatales Empresariales Financieras No Monetarias con Participación Estatal Mayoritaria	0	0	0	0	0	0
Fideicomisos Financieros Públicos con Participación Estatal Mayoritaria	0	0	0	0	0	0
Entidades Paramunicipales (En Sus Diferentes Clasificaciones)	0	0	0	0	0	0
<b>Total del Egreso</b>	<b>76,632,402</b>	<b>10,930,750</b>	<b>87,563,152</b>	<b>47,329,194</b>	<b>46,438,899</b>	<b>40,233,958</b>

**CENTRO DE CONCILIACIÓN LABORAL DEL ESTADO DE NUEVO LEÓN**  
**Estado Analítico del Ejercicio del Presupuesto de Egresos Clasificación**  
**del Objeto del Gasto (Capítulo y Concepto) 1/2**

Al 30 de junio del 2025

(Cifras en Pesos)

Concepto	Egresos					Subejercicio
	Aprobado	Ampliaciones/ (Reducciones)	Modificado	Devengado	Pagado	
<b>Servicios Personales</b>	61,062,235	2,835,422	63,897,657	39,370,789	39,370,789	24,526,868
Remuneraciones al Personal de Carácter Permanente	38,678,671	1,430,525	40,109,196	25,043,112	25,043,112	15,066,085
Remuneraciones al Personal de Carácter Transitorio	0	0	0	0	0	0
Remuneraciones Adicionales y Especiales	12,465,863	383,876	12,849,739	6,327,325	6,327,325	6,622,414
Seguridad Social	9,492,595	0	9,492,595	6,554,226	6,554,226	2,908,370
Otras Prestaciones Sociales y Económicas	425,105	1,021,021	1,446,126	1,446,126	1,446,126	0
Previsiones	0	0	0	0	0	0
Pago de Estímulos a Servidores Públicos	0	0	0	0	0	0
<b>Materiales y Suministros</b>	2,452,411	0	2,452,411	906,904	860,384	1,545,507
Materiales de Administración, Emisión de Documentos y Artículos Oficiales	997,043	0	997,043	230,358	197,695	766,684
Alimentos y Utensilios	62,890	0	62,890	14,439	14,439	48,551
Materias Primas y Materiales de Producción y Comercialización	0	0	0	0	0	0
Materiales y Artículos de Construcción y de Reparación	71,215	0	71,215	51,463	38,669	19,751
Productos Químicos, Farmacéuticos y de Laboratorio	0	0	0	0	0	0
Combustibles, Lubricantes y Aditivos	1,181,121	0	1,181,121	571,669	571,669	609,452
Vestuario, Blancos, Prendas de Protección y Artículos Deportivos	103,165	0	103,165	21,437	21,437	81,728
Materiales y Suministros Para Seguridad	0	0	0	0	0	0
Herramientas, Refacciones y Accesorios Menores	36,877	0	36,877	17,537	16,475	19,340
<b>Servicios Generales</b>	12,849,796	1,070,263	13,920,060	6,266,470	5,412,695	7,653,590
Servicios Básicos	669,319	0	669,319	556,210	79,670	113,108
Servicios de Arrendamiento	928,534	0	928,534	215,369	215,369	713,165
Servicios Profesionales, Científicos, Técnicos y Otros Servicios	6,217,072	0	6,217,072	2,263,782	2,233,782	3,953,290
Servicios Financieros, Bancarios y Comerciales	45,804	0	45,804	22,963	22,963	22,841
Servicios de Instalación, Reparación, Mantenimiento y Conservación	2,664,775	0	2,664,775	1,194,630	857,395	1,470,145
Servicios de Comunicación Social y Publicidad	1,350	0	1,350	1,350	1,350	0
Servicios de Traslado y Viáticos	305,548	0	305,548	421	421	305,127
Servicios Oficiales	2,000	0	2,000	2,000	2,000	0
Otros Servicios Generales	2,016,395	1,070,263	3,086,658	1,999,745	1,999,745	1,085,913

**CENTRO DE CONCILIACIÓN LABORAL DEL ESTADO DE NUEVO LEÓN**  
**Estado Analítico del Ejercicio del Presupuesto de Egresos Clasificación**  
**del Objeto del Gasto (Capítulo y Concepto) 2/2**

Al 30 de junio del 2025

(Cifras en Pesos)

Concepto	Aprobado	Aplicaciones/ (Reducciones)	Egresos Modificado	Devengado	Pagado	Subejercicio
<b>Transferencias, Asignaciones, Subsidios y Otras Ayudas</b>	0	0	0	0	0	0
Transferencias Internas y Asignaciones al Sector Público	0	0	0	0	0	0
Transferencias al Resto del Sector Público	0	0	0	0	0	0
Subsidios y Subvenciones	0	0	0	0	0	0
Ayudas Sociales	0	0	0	0	0	0
Pensiones y Jubilaciones	0	0	0	0	0	0
Transferencias a Fideicomisos, Mandatos y Otros Análogos	0	0	0	0	0	0
Transferencias a la Seguridad Social	0	0	0	0	0	0
Donativos	0	0	0	0	0	0
Transferencias al Exterior	0	0	0	0	0	0
<b>Bienes Muebles, Inmuebles e Intangibles</b>	0	7,025,064	7,025,064	527,072	527,072	6,497,993
Mobiliario y Equipo de Administración	0	3,284,308	3,284,308	26,019	26,019	3,258,289
Mobiliario y Equipo Educativo y Recreativo	0	46,400	46,400	0	0	46,400
Equipo e Instrumental Médico y de Laboratorio	0	0	0	0	0	0
Vehículos y Equipo de Transporte	0	1,132,900	1,132,900	0	0	1,132,900
Equipo de Defensa y Seguridad	0	0	0	0	0	0
Maquinaria, Otros Equipos y Herramientas	0	65,540	65,540	65,540	65,540	0
Activos Biológicos	0	0	0	0	0	0
Bienes inmuebles	0	2,495,916	2,495,916	435,513	435,513	2,060,404
Activos Intangibles	0	0	0	0	0	0
<b>Inversión Pública</b>	0	0	0	0	0	0
Obra Pública en Bienes de Dominio Público	0	0	0	0	0	0
Obra Pública en Bienes Propios	0	0	0	0	0	0
Proyectos Productivos y Acciones de Fomento	0	0	0	0	0	0
<b>Inversiones Financieras y Otras Provisiones</b>	0	0	0	0	0	0
Inversiones Para el Fomento de Actividades Productivas	0	0	0	0	0	0
Acciones y Participaciones de Capital	0	0	0	0	0	0
Compra de Títulos y Valores	0	0	0	0	0	0
Concesión de Préstamos	0	0	0	0	0	0
Inversiones en Fideicomisos, Mandatos y Otros Análogos	0	0	0	0	0	0
Otras Inversiones Financieras	0	0	0	0	0	0
Provisiones para Contingencias y Otras erogaciones Especiales	0	0	0	0	0	0
<b>Participaciones y Aportaciones</b>	0	0	0	0	0	0
Participaciones	0	0	0	0	0	0
Aportaciones	0	0	0	0	0	0
Convenios	0	0	0	0	0	0
<b>Deuda Pública</b>	267,960	0	267,960	267,960	267,960	0
Amortización de la Deuda Pública	0	0	0	0	0	0
Intereses de la Deuda Pública	0	0	0	0	0	0
Comisiones de la Deuda Pública	0	0	0	0	0	0
Gastos de la Deuda Pública	0	0	0	0	0	0
Costo por Coberturas	0	0	0	0	0	0
Apoyos Financieros	0	0	0	0	0	0
Adeudos de Ejercicios Fiscales Anteriores (Adelantos)	267,960	0	267,960	267,960	267,960	0
<b>Total del Egreso</b>	<b>76,632,402</b>	<b>10,530,960</b>	<b>97,560,152</b>	<b>47,328,194</b>	<b>46,438,899</b>	<b>40,233,958</b>





**Cuenta Pública Segundo Trimestre 2025**

**CENTRO DE CONCILIACIÓN LABORAL DEL ESTADO DE NUEVO LEÓN**  
**Estado Analítico del Ejercicio del Presupuesto de Egresos**  
**Clasificación Económica (Por Tipo de gasto)**  
**Al 30 de junio del 2025**  
**(Cifras en Pesos)**

Concepto	Egresos					Subejercicio
	Aprobado	Ampliaciones (Reducciones)	Modificado	Devengado	Pagado	
Gasto Corriente	76,364,442	3,905,686	80,270,127	46,534,162	45,643,668	33,735,965
Gasto de Capital	0	7,025,064	7,025,064	527,072	527,072	6,497,993
Amortización de la Deuda y Disminución de Pasivos	267,960	0	267,960	267,960	267,960	0
Pensiones y Jubilaciones	0	0	0	0	0	0
Participaciones	0	0	0	0	0	0
Total del Egreso	76,632,402	10,930,750	87,563,152	47,329,194	46,438,699	40,233,958



Cuenta Pública Segundo Trimestre 2025

**CENTRO DE CONCILIACIÓN LABORAL DEL ESTADO DE NUEVO LEÓN**  
**Estado Analítico del Ejercicio del Presupuesto de Egresos**  
**Clasificación Funcional (Finalidad y Función)**  
**Al 30 de junio del 2025**  
**(Cifras en Pesos)**

Concepto	Egresos					Subtotal
	Aprobado	Aplicaciones (Reasignaciones)	Modificado	Derogado	Pagado	
Gobierno	76,632,402	10,930,750	87,563,152	47,329,194	46,438,899	40,233,956
Legislación	0	0	0	0	0	0
Justicia	0	0	0	0	0	0
Coordinación de la Política de Gobierno	0	0	0	0	0	0
Relaciones Exteriores	0	0	0	0	0	0
Asuntos Financieros y Hacendarios	0	0	0	0	0	0
Seguridad Nacional	0	0	0	0	0	0
Asuntos de Orden Público y de Seguridad Interior	0	0	0	0	0	0
Otros Servicios Generales	76,632,402	10,930,750	87,563,152	47,329,194	46,438,899	40,233,956
Desarrollo Social	0	0	0	0	0	0
Protección Ambiental	0	0	0	0	0	0
Vivienda y Servicios a la Comunidad	0	0	0	0	0	0
Salud	0	0	0	0	0	0
Recreación, Cultura y Otras Manifestaciones Sociales	0	0	0	0	0	0
Educación	0	0	0	0	0	0
Protección Social	0	0	0	0	0	0
Otros Asuntos Sociales	0	0	0	0	0	0
Desarrollo Económico	0	0	0	0	0	0
Asuntos Económicos, Comerciales y Laborales en General	0	0	0	0	0	0
Agropecuaria, Silvicultura, Pesca y Caza	0	0	0	0	0	0
Combustibles y Energía	0	0	0	0	0	0
Minería, Manufacturas y Construcción	0	0	0	0	0	0
Transporte	0	0	0	0	0	0
Comunicaciones	0	0	0	0	0	0
Turismo	0	0	0	0	0	0
Ciencia, Tecnología e Innovación	0	0	0	0	0	0
Otras Industrias y Otros Asuntos Económicos	0	0	0	0	0	0
Otras no Clasificadas en Funciones Anteriores	0	0	0	0	0	0
Transacciones de la Deuda Pública / Costo Financiero de la Deuda	0	0	0	0	0	0
Transferencias, Participaciones y Aportaciones entre Diferentes Niveles y Órdenes de Gobierno	0	0	0	0	0	0
Saneamiento del Sistema Financiero	0	0	0	0	0	0
Adeudos de Ejercicios Fiscales Anteriores	0	0	0	0	0	0
<b>Total del Egreso</b>	<b>76,632,402</b>	<b>10,930,750</b>	<b>87,563,152</b>	<b>47,329,194</b>	<b>46,438,899</b>	<b>40,233,956</b>



Cuenta Pública Segundo Trimestre 2025

CENTRO DE CONCILIACIÓN LABORAL DEL ESTADO DE NUEVO LEÓN

**Endeudamiento Neto**

Del 1 de enero al 30 de junio del 2025

(Cifras en Pesos)

Identificación de Crédito o Instrumento	Contratación / Colocación	Amortización	Endeudamiento Neto
Créditos Bancarios			
			0
			0
			0
			0
			0
			0
			0
			0
			0
Total Créditos Bancarios	0	0	0
Otros Instrumentos de Deuda			
			0
			0
			0
			0
			0
			0
			0
			0
			0
Total Otros Instrumentos de Deuda	0	0	0
TOTAL	0	0	0



Cuenta Pública Segundo Trimestre 2025

CENTRO DE CONCILIACIÓN LABORAL DEL ESTADO DE NUEVO LEÓN

**Intereses de la Deuda**

Del 1 de enero al 30 de junio del 2025

(Cifras en Pesos)

Identificación de Crédito o Instrumento	Devengado	Pagado
<b>Créditos Bancarios</b>		
<b>Total de intereses de Créditos Bancarios</b>	<b>0</b>	<b>0</b>
<b>Otros Instrumentos de Deuda</b>		
<b>Total de intereses de Otros Instrumentos de Deuda</b>	<b>0</b>	<b>0</b>
<b>TOTAL</b>	<b>0</b>	<b>0</b>



**Cuenta Pública Segundo Trimestre 2025**

**CENTRO DE CONCILIACIÓN LABORAL DEL ESTADO DE NUEVO LEÓN**

**Indicadores de Postura Fiscal**

**Del 1 de enero al 30 de junio del 2025**

**(Cifras en Pesos)**

Concepto	Estimado/Aprobado	Devengado	Recaudado/Pagado
<b>I. Ingresos Presupuestarios</b>	<b>76,632,402</b>	<b>46,893,576</b>	<b>46,893,576</b>
1. Ingresos del Gobierno de la Entidad Federativa	0	0	0
2. Ingresos del Sector Paraestatal	76,632,402	46,893,576	46,893,576
<b>II. Egresos Presupuestarios</b>	<b>76,632,402</b>	<b>47,329,194</b>	<b>46,438,899</b>
3. Egresos del Gobierno de la Entidad Federativa	0	0	0
4. Egresos del Sector Paraestatal	76,632,402	47,329,194	46,438,899
<b>III. Balance Presupuestario (Superávit o Déficit) (III = I - II)</b>	<b>0</b>	<b>-435,618</b>	<b>454,677</b>

Concepto	Estimado/Aprobado	Devengado	Recaudado/Pagado
<b>III. Balance presupuestario (Superávit o Déficit)</b>	<b>0</b>	<b>-435,618</b>	<b>454,677</b>
<b>IV. Intereses, Comisiones y Gastos de la Deuda</b>	<b>0</b>	<b>0</b>	<b>0</b>
<b>V. Balance Primario (Superávit o Déficit) (V= III + IV)</b>	<b>0</b>	<b>-435,618</b>	<b>454,677</b>

Concepto	Estimado/Aprobado	Devengado	Recaudado/Pagado
<b>A. Financiamiento</b>	<b>0</b>	<b>0</b>	<b>0</b>
<b>B. Amortización de la deuda</b>	<b>0</b>	<b>0</b>	<b>0</b>
<b>C. Financiamiento Neto</b>	<b>0</b>	<b>0</b>	<b>0</b>



**Cuenta Pública Segundo Trimestre 2025**

**CENTRO DE CONCILIACIÓN LABORAL DEL ESTADO DE NUEVO LEÓN**


**Flujo de Fondos**

Del 1 de enero al 30 de junio del 2025

(Cifras en Pesos)

Concepto	Estimado / Aprobado	Devengado	Recaudado / Pagado
<b>Rubros de Ingresos</b>	<b>76,632,402</b>	<b>46,893,576</b>	<b>46,893,576</b>
Impuestos	0	0	0
Cuotas y Aportaciones de Seguridad Social	0	0	0
Contribuciones de Mejoras	0	0	0
Derechos	0	0	0
Productos	0	0	0
Aprovechamientos	0	0	0
Ingresos por Venta de Bienes, Prestación de Servicios y Otros Ingresos	0	0	0
Participaciones, Aportaciones, Convenios, Incentivos Derivados de la Colaboración Fiscal y Fondos Distintos de Aportaciones	0	0	0
Transferencias, Asignaciones, Subsidios y Subvenciones, y Pensiones y Jubilaciones	76,632,402	46,893,576	46,893,576
Ingresos Derivados de Financiamientos	0	0	0
<b>Capítulos de Gasto</b>	<b>76,632,402</b>	<b>47,329,194</b>	<b>46,438,899</b>
Servicios Personales	61,062,235	39,370,789	39,370,789
Materiales y Suministros	2,452,411	906,904	860,384
Servicios Generales	128,497,963.88	6,256,470	5,412,695
Transferencias, Asignaciones, Subsidios y Otras Ayudas	0	0	0
Bienes Muebles, Inmuebles e Intangibles	0	527,072	527,072
Inversión Pública	0	0	0
Inversiones Financieras y Otras Provisiones	0	0	0
Participaciones y Aportaciones	0	0	0
Deuda Pública	267,960	267,960	267,960
<b>Total de las operaciones</b>	<b>0</b>	<b>-435,618</b>	<b>454,677</b>

Bajo protesta de decir verdad declaramos que los Estados Financieros y sus notas, son razonablemente correctos y son responsabilidad del emisor.



# INFORMACIÓN PROGRAMÁTICA





**Cuenta Pública Segundo Trimestre 2025**

**CENTRO DE CONCILIACIÓN LABORAL DEL ESTADO DE NUEVO LEÓN**  
**Gasto por Categoría Programática**  
**Del 1 de enero al 30 de junio del 2025**  
**(Cifras en Pesos)**

Concepto	Aprobado	Anulaciones/ (Reducciones)	Egresos			Subejercicio
			Modificado	Devengado	Pagado	
<b>Programas</b>	<b>76,632,402</b>	<b>10,930,750</b>	<b>87,563,152</b>	<b>47,329,194</b>	<b>46,438,899</b>	<b>40,233,958</b>
Subsidios: Sector Social y Privado o Entidades Federativas y Municipios	0	0	0	0	0	0
Sujetos a Reglas de Operación	0	0	0	0	0	0
Otros Subsidios	0	0	0	0	0	0
<b>Desempeño de las Funciones</b>	<b>76,632,402</b>	<b>10,930,750</b>	<b>87,563,152</b>	<b>47,329,194</b>	<b>46,438,899</b>	<b>40,233,958</b>
Prestación de Servicios Públicos	76,632,402	10,930,750	87,563,152	47,329,194	46,438,899	40,233,958
Provisión de Bienes Públicos	0	0	0	0	0	0
Planeación, seguimiento y evaluación de políticas públicas	0	0	0	0	0	0
Promoción y fomento	0	0	0	0	0	0
Regulación y supervisión	0	0	0	0	0	0
Fundones de las Fuerzas Armadas (Únicamente Gobierno Federal)	0	0	0	0	0	0
Específicos	0	0	0	0	0	0
Proyectos de Inversión	0	0	0	0	0	0
<b>Administrativos y de Apoyo</b>	<b>0</b>	<b>0</b>	<b>0</b>	<b>0</b>	<b>0</b>	<b>0</b>
Apoyo al proceso presupuestario y para mejorar la eficiencia institucional	0	0	0	0	0	0
Apoyo a la función pública y al mejoramiento de la gestión	0	0	0	0	0	0
Operaciones ajenas	0	0	0	0	0	0
<b>Compromisos</b>	<b>0</b>	<b>0</b>	<b>0</b>	<b>0</b>	<b>0</b>	<b>0</b>
Obligaciones de cumplimiento de resolución jurisdiccional	0	0	0	0	0	0
Desastres Naturales	0	0	0	0	0	0
<b>Obligaciones</b>	<b>0</b>	<b>0</b>	<b>0</b>	<b>0</b>	<b>0</b>	<b>0</b>
Pensiones y jubilaciones	0	0	0	0	0	0
Aportaciones a la seguridad social	0	0	0	0	0	0
Aportaciones a fondos de estabilización	0	0	0	0	0	0
Aportaciones a fondos de inversión y reestructura de	0	0	0	0	0	0
operaciones	0	0	0	0	0	0
<b>Programas de Gasto Federalizado (Gobierno Federal)</b>	<b>0</b>	<b>0</b>	<b>0</b>	<b>0</b>	<b>0</b>	<b>0</b>
Gasto Federalizado	0	0	0	0	0	0
Participaciones a entidades federativas y municipios	0	0	0	0	0	0
Costo financiero, deuda o apoyos a deudores y ahorradores de la banca	0	0	0	0	0	0
Adeudos de ejercicios fiscales anteriores	0	0	0	0	0	0
<b>Total del Egreso</b>	<b>76,632,402</b>	<b>10,930,750</b>	<b>87,563,152</b>	<b>47,329,194</b>	<b>46,438,899</b>	<b>40,233,958</b>



# LEY DE DISCIPLINA FINANCIERA

**Cuenta Pública Segundo Trimestre 2025**

**Gobierno de  
Nuevo León**

**CENTRO DE CONCILIACIÓN LABORAL DEL ESTADO DE NUEVO LEÓN**

**Estado de Situación Financiera Detallado - LDF**

**Al 31 de diciembre del 2024 y Al 30 de junio del 2025**

**(Cifras en Pesos)**

Concepto	2025	31 de diciembre de 2024	Concepto	2025	31 de diciembre de 2024
<b>ACTIVO</b>			<b>PASIVO</b>		
<b>Activo Circulante</b>			<b>Activo Circulante</b>		
a. Efectivo y Equivalentes	474,493	32,867	a. Cuentas por Pagar a Corto Plazo	908,610	289,541
a1) Efectivo	10,000	0	a1) Servicios Personales por Pagar a Corto Plazo	0	0
a2) Bancos/Tesorería	464,493	32,867	a2) Proveedores por Pagar a Corto Plazo	890,295	267,960
a3) Bancos/Depositos y Otros	0	0	a3) Contratistas por Obras Públicas por Pagar a Corto Plazo	0	0
a4) Inversiones Temporales (Hasta 3 meses)	0	0	a4) Participaciones y Aportaciones por Pagar a Corto Plazo	0	0
a5) Fondos con Afectación Específica	0	0	a5) Transferencias Otorgadas por Pagar a Corto Plazo	0	0
a6) Depósitos de Fondos de Terceros en Garantía y/o Administración	0	0	a6) Intereses, Comisiones y Otros Gastos de la Deuda Pública por Pagar a Corto Plazo	0	0
a7) Otros Efectivos y Equivalentes	0	0	a7) Reembolsos y Contribuciones por Pagar a Corto Plazo	18,315	21,581
b. Derechos a Recibir Efectivo o Equivalentes	0	0	a8) Devoluciones de la Ley de Ingresos por Pagar a Corto Plazo	0	0
b1) Inversiones Financieras de Corto Plazo	0	0	a9) Otras Cuentas por Pagar a Corto Plazo	0	0
b2) Cuentas por Cobrar a Corto Plazo	0	0	b. Documentos por Pagar a Corto Plazo	0	0
b3) Deudores Diversos por Cobrar a Corto Plazo	0	0	b1) Documentos Comerciales por Pagar a Corto Plazo	0	0
b4) Ingresos por Recuperar a Corto Plazo	0	0	b2) Documentos con Contratistas por Obras Públicas por Pagar a Corto Plazo	0	0
b5) Deudores por Anticipos de la Tesorería a Corto Plazo	0	0	b3) Otros Documentos por Pagar a Corto Plazo	0	0
b6) Préstamos Otorgados a Corto Plazo	0	0	c. Porción a Corto Plazo de la Deuda Pública a Largo Plazo	0	0
b7) Otros Derechos a Recibir Efectivo o Equivalentes a Corto Plazo	0	0	c1) Porción a Corto Plazo de la Deuda Pública	0	0
c. Derechos a Recibir Bienes o Servicios	0	0	c2) Porción a Corto Plazo de Arrendamiento Financiero	0	0
c1) Anticipo a Proveedores por Adquisición de Bienes y Prestación de Servicios a Corto Plazo	0	0	d. Títulos y Valores a Corto Plazo	0	0
c2) Anticipo a Proveedores por Adquisición de Bienes Inmuebles y Muebles a Corto Plazo	0	0	e. Pasivos Diferidos a Corto Plazo	0	0
c3) Anticipo a Proveedores por Adquisición de Bienes Intangibles a Corto Plazo	0	0	e1) Ingresos Cobrados por Adelantado a Corto Plazo	0	0
c4) Anticipo a Contratistas por Obras Públicas a Corto Plazo	0	0	e2) Intereses Cobrados por Adelantado a Corto Plazo	0	0
c5) Otros Derechos a Recibir Bienes o Servicios a Corto Plazo	0	0	e3) Otros Pasivos Diferidos a Corto Plazo	0	0
d. Inventarios	0	0	f. Fondos y Bienes de Terceros en Garantía y/o Administración a Corto Plazo	0	0
d1) Inventario de Mercancías para Venta	0	0	f1) Fondos en Garantía a Corto Plazo	0	0
d2) Inventario de Mercancías Terminadas	0	0	f2) Fondos en Administración a Corto Plazo	0	0
d3) Inventario de Mercancías en Proceso de Elaboración	0	0	f3) Fondos Contingentes a Corto Plazo	0	0
d4) Inventario de Materias Primas, Materiales y Suministros para Producción	0	0	f4) Fondos de Fideicomisos, Mandatos y Contratos Análogos a Corto Plazo	0	0
d5) Bienes en Tránsito	0	0	f5) Otros Fondos de Terceros en Garantía y/o Administración a Corto Plazo	0	0
e. Almacenes	0	0	f6) Valores y Bienes en Garantía a Corto Plazo	0	0
f. Estimación por Pérdida o Deterioro de Activos Circulantes	0	0	g. Provisiones a Corto Plazo	0	0
f1) Estimaciones para Cuentas Incobrables por Derechos a Recibir Efectivo o Equivalentes	0	0	g1) Provisión para Demandas y Juicios a Corto Plazo	0	0
f2) Estimación por Deterioro de Inventarios	0	0	g2) Provisión para Contingencias a Corto Plazo	0	0
g. Otros Activos Circulantes	0	0	g3) Otras Provisiones a Corto Plazo	0	0
g1) Valores en Garantía	0	0	h. Otros Pasivos a Corto Plazo	0	0
g2) Bienes en Garantía (excluye depósitos de fondos)	0	0	h1) Ingresos por Clasificar	0	0
g3) Bienes Derivados de Embargos, Decomisos, Aseguramientos y Dación en Pago	0	0	h2) Recaudación por Participar	0	0
g4) Adquisición con Fondos de Terceros	0	0	h3) Otros Pasivos Circulantes	0	0
<b>IA. Total de Activos Circulantes</b>	<b>474,493</b>	<b>32,867</b>	<b>IA. Total de Pasivos Circulantes</b>	<b>908,610</b>	<b>289,541</b>
<b>Activo No Circulante</b>			<b>Activo No Circulante</b>		
a. Inversiones Financieras a Largo Plazo	0	0	a. Cuentas por Pagar a Largo Plazo	0	0
b. Derechos a Recibir Efectivo o Equivalentes a Largo Plazo	0	0	b. Documentos por Pagar a Largo Plazo	0	0
c. Bienes Inmuebles, Infraestructura y Construcciones en Proceso	13,010,918	12,575,406	c. Deuda Pública a Largo Plazo	0	0
d. Bienes Muebles	5,701,170	5,609,611	d. Pasivos Diferidos a Largo Plazo	0	0
e. Activos Intangibles	0	0	e. Fondos y Bienes de Terceros en Garantía y/o en Administración a Largo Plazo	0	0
f. Depreciación, Deterioro y Amortización Acumulada de Bienes	-573,430	-31,501	f. Provisiones a Largo Plazo	0	0
g. Activos Diferidos	0	0	<b>II.B. Total de Pasivos No Circulantes</b>	<b>0</b>	<b>0</b>
h. Estimación por Pérdida o Deterioro de Activos no Circulantes	0	0	<b>II. Total del Pasivo</b>	<b>908,610</b>	<b>289,541</b>
i. Otros Activos no Circulantes	0	0	<b>HACIENDA PÚBLICA/PATRIMONIO</b>		
<b>II.B. Total de Activos No Circulantes</b>	<b>18,138,659</b>	<b>18,153,416</b>	<b>IIIA. Hacienda Pública/Patrimonio Contribuido</b>	<b>0</b>	<b>0</b>
<b>I. Total del Activo</b>	<b>18,613,152</b>	<b>18,186,283</b>	a. Aportaciones	0	0
			b. Donaciones de Capital	0	0
			c. Actualización de la Hacienda Pública/Patrimonio	0	0
			<b>IIIB. Hacienda Pública/Patrimonio Generado</b>	<b>17,704,543</b>	<b>17,896,743</b>
			a. Resultados del Ejercicio (Ahorro/ Desahorro)	160,914	17,896,743
			b. Resultados de Ejercicios Anteriores	17,885,456	0
			c. Revalúos	0	0
			d. Reservas	0	0
			e. Rectificaciones de Resultados de Ejercicios Anteriores	0	0
			<b>IIIC. Exceso o Insuficiencia en la Actualización de la Hacienda Pública/Patrimonio</b>	<b>0</b>	<b>0</b>
			a. Resultado por Posición Monetaria	0	0
			b. Resultado por Tenencia de Activos no Monetarios	0	0
			<b>III. Total Hacienda Pública/Patrimonio</b>	<b>17,704,543</b>	<b>17,896,743</b>
			<b>IV. Total del Pasivo y Hacienda Pública/Patrimonio</b>	<b>18,613,152</b>	<b>18,186,283</b>



**Cuenta Pública Segundo Trimestre 2025**

**CENTRO DE CONCILIACIÓN LABORAL DEL ESTADO DE NUEVO LEÓN**  
**Informe Analítico de la Deuda Pública y Otros Pasivos - LDF**  
**Del 1 de enero al 30 de junio del 2025**  
**(Cifras en Pesos)**

Denominación de la Deuda Pública y Otros Pasivos	Saldo al 31 de diciembre de 2024	Disposiciones del Periodo	Amortizaciones del Periodo	Revaluaciones, Reclasificaciones y Otros Ajustes	Saldo Final del Periodo	Pago de Intereses del Periodo	Pago de Comisiones y demás costos asociados durante el Periodo
1. Deuda Pública	0	0	0	0	0	0	0
A. Corto Plazo	0	0	0	0	0	0	0
a1) Instituciones de Crédito	0	0	0	0	0	0	0
a2) Títulos y Valores	0	0	0	0	0	0	0
a3) Arrendamientos Financieros	0	0	0	0	0	0	0
B. Largo Plazo	0	0	0	0	0	0	0
b1) Instituciones de Crédito	0	0	0	0	0	0	0
b2) Títulos y Valores	0	0	0	0	0	0	0
b3) Arrendamientos Financieros	0	0	0	0	0	0	0
2. Otros Pasivos	289,541	0	0	0	908,610	0	0
3. Total de la Deuda Pública y Otros Pasivos	289,541	0	0	0	908,610	0	0
4. Deuda Contingente 1 (Informativo)	0	0	0	0	0	0	0
A. Deuda Contingente 1	0	0	0	0	0	0	0
B. Deuda Contingente 2	0	0	0	0	0	0	0
C. Deuda Contingente XX	0	0	0	0	0	0	0
5. Valor de Instrumentos Bono Cupón Cero 2 (Informativo)	0	0	0	0	0	0	0
A. Instrumento Bono Cupón Cero 1	0	0	0	0	0	0	0
B. Instrumento Bono Cupón Cero 2	0	0	0	0	0	0	0
C. Instrumento Bono Cupón Cero XX	0	0	0	0	0	0	0

1. Se refiere a cualquier Financiamiento sin fuente o garantía de pago definida, que sea asumida de manera solidaria o subadiaria por las Entidades Federativas con sus Municipios, organismos descentralizados y empresas de participación estatal mayoritaria y fideicomisos, locales o municipales, y por los Municipios con sus respectivos organismos descentralizados y empresas de participación municipal mayoritaria.

2. Se refiere al valor del Bono Cupón Cero que respalda el pago de los créditos asociados al mismo (Activo).

Obligaciones a Corto Plazo (k)	Monto Contratado	Plazo Pactado	Tasa de Interés	Comisiones y Costos Relacionados	Tasa Efectiva
6. Obligaciones a Corto Plazo (Informativo)	0	0	0	0	0
A. Crédito 1					
B. Crédito 2					
C. Crédito XX					



Cuenta Pública Segundo Trimestre 2025

**CENTRO DE CONCILIACIÓN LABORAL DEL ESTADO DE NUEVO LEÓN**  
**Informe Analítico de Obligaciones Diferentes de Financiamientos - LDF**  
Del 1 de enero al 30 de junio del 2025  
(Cifras en Pesos)

Denominación de las Obligaciones Diferentes de Financiamiento	Fecha del Contrato	Fecha de inicio de operación del proyecto	Fecha de vencimiento	Monto de la Inversión pactado	Plazo pactado	Monto promedio mensual del pago de la contraprestación	Monto promedio mensual del pago de la contraprestación correspondiente al pago de Inversión	Monto pagado de la Inversión al XX de XXXX de 20XX	Monto pagado de la inversión actualizado al XX de XXXX de 20XX	Saldo pendiente por pagar de la Inversión al XX de XXXX de 20XX
<b>A. Asociaciones Público Privadas (APP's)</b>	0	0	0	0	0	0	0	0	0	0
a) APP 1										0
b) APP 2										0
c) APP 3										0
d) APP XX										0
<b>B. Otros Instrumentos</b>	0	0	0	0	0	0	0	0	0	0
a) Otro Instrumento 1										0
b) Otro Instrumento 2										0
c) Otro Instrumento 3										0
d) Otro Instrumento XX										0
<b>C. Total de Obligaciones Diferentes de Financiamiento</b>	0	0	0	0	0	0	0	0	0	0

**Cuenta Pública Segundo Trimestre 2025**

**CENTRO DE CONCILIACIÓN LABORAL DEL ESTADO DE NUEVO LEÓN**

**Balance Presupuestario – LDF**

**Del 1 de enero al 30 de junio del 2025**

**(Cifras en Pesos)**

Concepto	Estimado/ Aprobado	Devengado	Recaudado/ Pagado
<b>A. Ingresos Totales</b>	<b>76,632,402</b>	<b>46,893,576</b>	<b>46,893,576</b>
A1 Ingresos de Libre Disposición	76,632,402	46,893,576	46,893,576
A2 Transferencias Federales Etiquetadas	0	0	0
A3 Financiamiento Neto	0	0	0
<b>B. Egresos Presupuestarios<sup>1</sup></b>	<b>76,632,402</b>	<b>47,329,194</b>	<b>46,438,899</b>
B1 Gasto No Etiquetado (sin incluir Amortización de la Deuda Pública)	76,632,402	47,329,194	46,438,899
B2 Gasto Etiquetado (sin incluir Amortización de la Deuda Pública)	0	0	0
<b>C. Remanentes del Ejercicio Anterior</b>	<b>0</b>	<b>0</b>	<b>0</b>
C1 Remanentes de Ingresos de Libre Disposición aplicados en el periodo	0	0	0
C2 Remanentes de Transferencias Federales Etiquetadas aplicados en el periodo	0	0	0
<b>I. Balance Presupuestario</b>	<b>0</b>	<b>-435,618</b>	<b>454,677</b>
<b>II. Balance Presupuestario sin Financiamiento Neto</b>	<b>0</b>	<b>-435,618</b>	<b>454,677</b>
<b>III. Balance Presupuestario sin Financiamiento Neto y sin Remanentes del Ejercicio Anterior</b>	<b>0</b>	<b>-435,618</b>	<b>454,677</b>

Concepto	Aprobado	Devengado	Pagado
<b>E. Intereses, Comisiones y Gastos de la Deuda</b>	<b>0</b>	<b>0</b>	<b>0</b>
E1 Intereses, Comisiones y Gastos de la Deuda con Gasto No Etiquetado	0	0	0
E2 Intereses, Comisiones y Gastos de la Deuda con Gasto Etiquetado	0	0	0
<b>IV. Balance Primario</b>	<b>0</b>	<b>-435,618</b>	<b>454,677</b>

Concepto	Estimado/ Aprobado	Devengado	Recaudado/ Pagado
<b>F. Financiamiento</b>	<b>0</b>	<b>0</b>	<b>0</b>
F1 Financiamiento con Fuente de Pago de Ingresos de Libre Disposición	0	0	0
F2 Financiamiento con Fuente de Pago de Transferencias Federales Etiquetadas	0	0	0
<b>G. Amortización de la Deuda</b>	<b>0</b>	<b>0</b>	<b>0</b>
G1 Amortización de la Deuda Pública con Gasto No Etiquetado	0	0	0
G2 Amortización de la Deuda Pública con Gasto Etiquetado	0	0	0
<b>A3. Financiamiento Neto</b>	<b>0</b>	<b>0</b>	<b>0</b>

Concepto	Estimado/ Aprobado	Devengado	Recaudado/ Pagado
<b>A1 Ingresos de Libre Disposición</b>	<b>76,632,402</b>	<b>46,893,576</b>	<b>46,893,576</b>
A3.1 Financiamiento Neto con Fuente de Pago de Ingresos de Libre Disposición	0	0	0
F1 Financiamiento con Fuente de Pago de Ingresos de Libre Disposición	0	0	0
G1 Amortización de la Deuda Pública con Gasto No Etiquetado	0	0	0
B1 Gasto No Etiquetado (sin incluir Amortización de la Deuda Pública)	76,632,402	47,329,194	46,438,899
C1 Remanentes de Ingresos de Libre Disposición aplicados en el periodo	0	0	0
<b>V. Balance Presupuestario de Recursos Disponibles</b>	<b>0</b>	<b>-435,618</b>	<b>454,677</b>
<b>VI. Balance Presupuestario de Recursos Disponibles sin Financiamiento Neto</b>	<b>0</b>	<b>-435,618</b>	<b>454,677</b>

Concepto	Estimado/ Aprobado	Devengado	Recaudado/ Pagado
<b>A2 Transferencias Federales Etiquetadas</b>	<b>0</b>	<b>0</b>	<b>0</b>
A3.2 Financiamiento Neto con Fuente de Pago de Transferencias Federales Etiquetadas	0	0	0
F2 Financiamiento con Fuente de Pago de Transferencias Federales Etiquetadas	0	0	0
G2 Amortización de la Deuda Pública con Gasto Etiquetado	0	0	0
B2 Gasto Etiquetado (sin incluir Amortización de la Deuda Pública)	0	0	0
C2 Remanentes de Transferencias Federales Etiquetadas aplicados en el periodo	0	0	0
<b>VII. Balance Presupuestario de Recursos Etiquetados</b>	<b>0</b>	<b>0</b>	<b>0</b>
<b>VIII. Balance Presupuestario de Recursos Etiquetados sin Financiamiento Neto</b>	<b>0</b>	<b>0</b>	<b>0</b>

**CENTRO DE CONCILIACIÓN LABORAL DEL ESTADO DE NUEVO LEÓN**

**Estado Analítico de Ingresos Detallado – LDF (1/2)**

Del 1 de enero al 30 de junio del 2025

(Cifras en Pesos)

Concepto	Ingreso					Diferencia
	Estimado	Ampliaciones/ (Reducciones)	Modificado	Devengado	Recaudado	
<b>Ingresos de Libre Disposición</b>						
A. Impuestos			0			0
B. Cuotas y Aportaciones de Seguridad Social			0			0
C. Contribuciones de Mejoras			0			0
D. Derechos			0			0
E. Productos			0			0
F. Aprovechamientos			0			0
G. Ingresos por Ventas de Bienes y Prestación Servicios			0			0
H. Participaciones	0	0	0	0	0	0
h1) Fondo General de Participaciones			0			0
h2) Fondo de Fomento Municipal			0			0
h3) Fondo de Fiscalización y Recaudación			0			0
h4) Fondo de Compensación			0			0
h5) Fondo de Extracción de Hidrocarburos			0			0
h6) Impuesto Especial Sobre Producción y Servicios			0			0
h7) 0.136% de la Recaudación Federal Participable			0			0
h8) 3.17% Sobre Extracción de Petróleo			0			0
h9) Gasolinas y Diésel			0			0
h10) Fondo del Impuesto Sobre la Renta			0			0
h11) Fondo de Estabilización de los Ingresos de las Entidades Federativas			0			0
I. Incentivos Derivados de la Colaboración Fiscal	0	0	0	0	0	0
i1) Tenencia o Uso de Vehículos			0			0
i2) Fondo de Compensación ISAN			0			0
i3) Impuesto Sobre Automóviles Nuevos			0			0
i4) Fondo de Compensación de Repetidos Intermedios			0			0
i5) Otros Incentivos Económicos			0			0
J. Transferencias y Asignaciones	76,632,402	10,930,750	87,563,152	46,893,576	46,893,576	-29,739,825
K. Convenios	0	0	0	0	0	0
k1) Otros Convenios y Subsidios			0			0
L. Otros Ingresos de Libre Disposición	0	0	0	0	0	0
l1) Participaciones en Ingresos Locales			0			0
l2) Otros Ingresos de Libre Disposición			0			0





**Cuenta Pública Segundo Trimestre 2025**

**CENTRO DE CONCILIACIÓN LABORAL DEL ESTADO DE NUEVO LEÓN**

**Estado Analítico de Ingresos Detallado – LDF (2/2)**

Del 1 de enero al 30 de junio del 2025

(Cifras en Pesos)

Concepto	Ingreso					Diferencia
	Estimado	Ampliaciones/ (Reducciones)	Modificado	Devengado	Recaudado	
<b>I. Total de Ingresos de Libre Disposición</b>	<b>76,632,402</b>	<b>10,930,750</b>	<b>87,563,152</b>	<b>46,893,576</b>	<b>46,893,576</b>	<b>-29,738,825</b>
Ingresos Excedentes de Ingresos de Libre Disposición						0
Transferencias Federales Etiquetadas						
A. Aportaciones	0	0	0	0	0	0
a1) Fondo de Aportaciones para la Nómina Educativa y Gasto Operativo			0			0
a2) Fondo de Aportaciones para los Servicios de Salud			0			0
a3) Fondo de Aportaciones para la Infraestructura Social			0			0
a4) Fondo de Aportaciones para el Fortalecimiento de los Municipios y de las Demarcaciones Territoriales del Distrito Federal			0			0
a5) Fondo de Aportaciones Múltiples			0			0
a6) Fondo de Aportaciones para la Educación Tecnológica y de Adultos			0			0
a7) Fondo de Aportaciones para la Seguridad Pública de los Estados y del Distrito Federal			0			0
a8) Fondo de Aportaciones para el Fortalecimiento de las Entidades Federativas			0			0
B. Convenios	0	0	0	0	0	0
b1) Convenios de Protección Social en Salud			0			0
b2) Convenios de Descentralización			0			0
b3) Convenios de Reasignación			0			0
b4) Otros Convenios y Subsidios			0			0
C. Fondos Distintos de Aportaciones	0	0	0	0	0	0
c1) Fondo para Entidades Federativas y Municipios Productores de Hidrocarburos			0			0
c2) Fondo Minero			0			0
D. Transferencias, Asignaciones, Subsidios y Subvenciones, y Pensiones y Jubilaciones			0			0
E. Otras Transferencias Federales Etiquetadas			0			0
<b>II. Total de Transferencias Federales Etiquetadas</b>	<b>0</b>	<b>0</b>	<b>0</b>	<b>0</b>	<b>0</b>	<b>0</b>
<b>III. Ingresos Derivados de Financiamientos</b>	<b>0</b>	<b>0</b>	<b>0</b>	<b>0</b>	<b>0</b>	<b>0</b>
A. Ingresos Derivados de Financiamientos			0			0
<b>IV. Total de Ingresos</b>	<b>76,632,402</b>	<b>10,930,750</b>	<b>87,563,152</b>	<b>46,893,576</b>	<b>46,893,576</b>	<b>-29,738,825</b>
Datos Informativos						
1. Ingresos Derivados de Financiamientos con Fuente de Pago de Ingresos de Libre Disposición			0			0
2. Ingresos Derivados de Financiamientos con Fuente de Pago de Transferencias Federales Etiquetadas			0			0
3. Ingresos Derivados de Financiamientos	0	0	0	0	0	0



**CENTRO DE CONCILIACIÓN LABORAL DEL ESTADO DE NUEVO LEÓN**  
**Estado Analítico del Ejercicio del Presupuesto de Egresos Detallado – LDF**  
**Clasificación por Objeto del Gasto (Capítulo y Concepto) (1/3)**  
 Del 1 de enero al 30 de junio del 2025  
 (Cifras en Pesos)

Concepto	Egresos					Subejercicio
	Aprobado	Ampliaciones/ (Reducciones)	Modificado	Devengado	Pagado	
<b>I. Gasto No Etiquetado</b>	<b>76,632,402</b>	<b>10,930,750</b>	<b>87,563,152</b>	<b>47,328,194</b>	<b>46,438,899</b>	<b>40,233,958</b>
<b>A. Servicios Personales</b>	<b>61,062,235</b>	<b>2,835,422</b>	<b>63,897,657</b>	<b>39,370,789</b>	<b>39,370,789</b>	<b>24,526,868</b>
a1) Remuneraciones al Personal de Carácter Permanente	38,678,671	1,430,525	40,109,196	25,043,112	25,043,112	15,066,085
a2) Remuneraciones al Personal de Carácter Transitorio			0			0
a3) Remuneraciones Adicionales y Especiales	12,465,863	383,876	12,849,739	6,327,325	6,327,325	6,522,414
a4) Seguridad Social	9,492,595	0	9,492,595	6,554,226	6,554,226	2,938,370
a5) Otras Prestaciones Sociales y Económicas	425,105	1,021,021	1,446,126	1,446,126	1,446,126	0
a6) Previsiones			0			0
a7) Pago de Estímulos a Servidores Públicos			0			0
<b>B. Materiales y Suministros</b>	<b>2,452,411</b>	<b>0</b>	<b>2,452,411</b>	<b>906,904</b>	<b>860,384</b>	<b>1,545,507</b>
b1) Materiales de Administración, Emisión de Documentos y Artículos Oficiales	997,043	0	997,043	230,358	197,695	766,684
b2) Alimentos y Utensilios	62,990	0	62,990	14,439	14,439	48,551
b3) Materias Primas y Materiales de Producción y Comercialización			0			0
b4) Materiales y Artículos de Construcción y de Reparación	71,215	0	71,215	51,463	38,669	19,751
b5) Productos Químicos, Farmacéuticos y de Laboratorio			0			0
b6) Combustibles, Lubricantes y Aditivos	1,181,121	0	1,181,121	571,669	571,669	609,452
b7) Vestuario, Blancos, Prendas de Protección y Artículos Deportivos	103,165	0	103,165	21,437	21,437	81,728
b8) Materiales y Suministros Para Seguridad			0			0
b9) Herramientas, Refacciones y Accesorios Menores	36,877	0	36,877	17,537	16,475	19,340
<b>C. Servicios Generales</b>	<b>12,849,796</b>	<b>1,070,283</b>	<b>13,920,060</b>	<b>6,256,470</b>	<b>5,412,695</b>	<b>7,663,590</b>
c1) Servicios Básicos	669,319	0	669,319	556,210	79,670	113,108
c2) Servicios de Arrendamiento	928,534	0	928,534	215,369	215,369	713,165
c3) Servicios Profesionales, Científicos, Técnicos y Otros Servicios	6,217,072	0	6,217,072	2,263,782	2,233,782	3,953,290
c4) Servicios Financieros, Bancarios y Comerciales	45,804	0	45,804	22,963	22,963	22,841
c5) Servicios de Instalación, Reparación, Mantenimiento y Conservación	2,664,775	0	2,664,775	1,194,630	857,395	1,470,145
c6) Servicios de Comunicación Social y Publicidad	1,350	0	1,350	1,350	1,350	0
c7) Servicios de Traslado y Viáticos	305,548	0	305,548	421	421	305,127
c8) Servicios Oficiales	2,000	0	2,000	2,000	2,000	0
c9) Otros Servicios Generales	2,015,395	1,070,283	3,085,658	1,999,745	1,999,745	1,085,913
<b>D. Transferencias, Asignaciones, Subsidios y Otras Ayudas</b>	<b>0</b>	<b>0</b>	<b>0</b>	<b>0</b>	<b>0</b>	<b>0</b>
d1) Transferencias Internas y Asignaciones al Sector Público			0			0
d2) Transferencias al Resto del Sector Público			0			0
d3) Subsidios y Subvenciones			0			0
d4) Ayudas Sociales			0			0
d5) Pensiones y Jubilaciones			0			0
d6) Transferencias a Fideicomisos, Mandatos y Otros Análogos			0			0
d7) Transferencias a la Seguridad Social			0			0
d8) Donativos			0			0
d9) Transferencias al Exterior			0			0
<b>E. Bienes Muebles, Inmuebles e Intangibles</b>	<b>0</b>	<b>7,025,064</b>	<b>7,025,064</b>	<b>527,072</b>	<b>527,072</b>	<b>6,497,983</b>
e1) Mobiliario y Equipo de Administración	0	3,284,308	3,284,308	26,019	26,019	3,258,289
e2) Mobiliario y Equipo Educativo y Recreativo	0	46,400	46,400	0	0	46,400
e3) Equipo e Instrumental Médico y de Laboratorio			0			0
e4) Vehículos y Equipo de Transporte	0	1,132,900	1,132,900	0	0	1,132,900
e5) Equipo de Defensa y Seguridad			0			0
e6) Maquinaria, Otros Equipos y Herramientas	0	65,540	65,540	65,540	65,540	0
e7) Activos Biológicos			0			0
e8) Bienes Inmuebles	0	2,495,916	2,495,916	435,513	435,513	2,060,404
e9) Activos Intangibles			0			0



**Cuenta Pública Segundo Trimestre 2025**

**CENTRO DE CONCILIACIÓN LABORAL DEL ESTADO DE NUEVO LEÓN**  
**Estado Analítico del Ejercicio del Presupuesto de Egresos Detallado – LDF**  
**Clasificación por Objeto del Gasto (Capítulo y Concepto) (2/3)**

**Del 1 de enero al 30 de junio del 2025**

**(Cifras en Pesos)**

Concepto	Egresos					Subejercicio
	Aprobado	Ampliaciones/ (Reducciones)	Modificado	Devengado	Pagado	
F. Inversión Pública	0	0	0	0	0	0
f1) Obra Pública en Bienes de Dominio Público			0			0
g2) Obra Pública en Bienes Propios			0			0
g3) Proyectos Productivos y Acciones de Fomento			0			0
G. Inversiones Financieras y Otras Provisiones	0	0	0	0	0	0
g1) Inversiones Para el Fomento de Actividades Productivas			0			0
g2) Acciones y Participaciones de Capital			0			0
g3) Compra de Títulos y Valores			0			0
g4) Concesión de Préstamos			0			0
g5) Inversiones en Fideicomisos, Mandatos y Otros Análogos			0			0
Fideicomiso de Desastres Naturales (Informativo)			0			0
g6) Otras Inversiones Financieras			0			0
g7) Provisiones para Contingencias y Otras Erogaciones Especiales			0			0
H. Participaciones y Aportaciones	0	0	0	0	0	0
h1) Participaciones			0			0
h2) Aportaciones			0			0
h3) Convenios			0			0
I. Deuda Pública	267,960	0	267,960	267,960	267,960	0
i1) Amortización de la Deuda Pública			0			0
i2) Intereses de la Deuda Pública			0			0
i3) Comisiones de la Deuda Pública			0			0
i4) Gastos de la Deuda Pública			0			0
i5) Costo por Coberturas			0			0
i6) Apoyos Financieros			0			0
i7) Adeudos de Ejercicios Fiscales Anteriores (ADEFAS)	267,960	0	267,960	267,960	267,960	0
II. Gasto Etiquetado	0	0	0	0	0	0
A. Servicios Personales	0	0	0	0	0	0
a1) Remuneraciones al Personal de Carácter Permanente			0			0
a2) Remuneraciones al Personal de Carácter Transitorio			0			0
a3) Remuneraciones Adicionales y Especiales			0			0
a4) Seguridad Social			0			0
a5) Otras Prestaciones Sociales y Económicas			0			0
a6) Provisiones			0			0
a7) Pago de Estímulos a Servidores Públicos			0			0
B. Materiales y Suministros	0	0	0	0	0	0
b1) Materiales de Administración, Emisión de Documentos y Artículos Oficiales			0			0
b2) Alimentos y Utensilios			0			0
b3) Materias Primas y Materiales de Producción y Comercialización			0			0
b4) Materiales y Artículos de Construcción y de Reparación			0			0
b5) Productos Químicos, Farmacéuticos y de Laboratorio			0			0
b6) Combustibles, Lubricantes y Aditivos			0			0
b7) Vestuario, Blancos, Prendas de Protección y Artículos Deportivos			0			0
b8) Materiales y Suministros Para Seguridad			0			0
b9) Herramientas, Retacciones y Accesorios Menores			0			0



**Cuenta Pública Segundo Trimestre 2025**

**CENTRO DE CONCILIACIÓN LABORAL DEL ESTADO DE NUEVO LEÓN**  
**Estado Analítico del Ejercicio del Presupuesto de Egresos Detallado – LDF**  
**Clasificación por Objeto del Gasto (Capítulo y Concepto) (3/3)**  
**Del 1 de enero al 30 de junio del 2025**  
**(Cifras en Pesos)**

Concepto	Egresos					Subejercicio
	Aprobado	Amplicaciones/ (Reducciones)	Modificado	Devengado	Pagado	
C. Servicios Generales	0	0	0	0	0	0
c1) Servicios Básicos	0	0	0	0	0	0
c2) Servicios de Arrendamiento	0	0	0	0	0	0
c3) Servicios Profesionales, Científicos, Técnicos y Otros Servicios	0	0	0	0	0	0
c4) Servicios Financieros, Bancarios y Comerciales	0	0	0	0	0	0
c5) Servicios de Instalación, Reparación, Mantenimiento y Conservación	0	0	0	0	0	0
c6) Servicios de Comunicación Social y Publicidad	0	0	0	0	0	0
c7) Servicios de Tránsito y Viajes	0	0	0	0	0	0
c8) Servicios Oficiales	0	0	0	0	0	0
c9) Otros Servicios Generales	0	0	0	0	0	0
D. Transferencias, Asignaciones, Subsidios y Otras Ayudas	0	0	0	0	0	0
d1) Transferencias Internas y Asignaciones al Sector Público	0	0	0	0	0	0
d2) Transferencias al Resto del Sector Público	0	0	0	0	0	0
d3) Subsidios y Subvenciones	0	0	0	0	0	0
d4) Ayudas Sociales	0	0	0	0	0	0
d5) Pensiones y Jubilaciones	0	0	0	0	0	0
d6) Transferencias a Fideicomisos, Mandatos y Otros Análogos	0	0	0	0	0	0
d7) Transferencias a la Seguridad Social	0	0	0	0	0	0
d8) Donativos	0	0	0	0	0	0
d9) Transferencias al Exterior	0	0	0	0	0	0
E. Bienes Muebles, Inmuebles e Intangibles	0	0	0	0	0	0
e1) Mobiliario y Equipo de Administración	0	0	0	0	0	0
e2) Mobiliario y Equipo Educativo y Recreativo	0	0	0	0	0	0
e3) Equipo e Instrumental Médico y de Laboratorio	0	0	0	0	0	0
e4) Vehículos y Equipo de Transporte	0	0	0	0	0	0
e5) Equipo de Defensa y Seguridad	0	0	0	0	0	0
e6) Maquinaria, Otros Equipos y Herramientas	0	0	0	0	0	0
e7) Activos Biológicos	0	0	0	0	0	0
e8) Bienes Inmuebles	0	0	0	0	0	0
e9) Activos Intangibles	0	0	0	0	0	0
F. Inversión Pública	0	0	0	0	0	0
f1) Obra Pública en Bienes de Dominio Público	0	0	0	0	0	0
f2) Obra Pública en Bienes Propios	0	0	0	0	0	0
f3) Proyectos Productivos y Acciones de Fomento	0	0	0	0	0	0
G. Inversiones Financieras y Otras Provisiones	0	0	0	0	0	0
g1) Inversiones Para el Fomento de Actividades Productivas	0	0	0	0	0	0
g2) Acciones y Participaciones de Capital	0	0	0	0	0	0
g3) Compra de Títulos y Valores	0	0	0	0	0	0
g4) Concesión de Préstamos	0	0	0	0	0	0
g5) Inversiones en Fideicomisos, Mandatos y Otros Análogos	0	0	0	0	0	0
Fideicomiso de Desastres Naturales (Informativo)	0	0	0	0	0	0
g6) Otras Inversiones Financieras	0	0	0	0	0	0
g7) Provisiones para Contingencias y Otras Erogaciones Especiales	0	0	0	0	0	0
H. Participaciones y Aportaciones	0	0	0	0	0	0
h1) Participaciones	0	0	0	0	0	0
h2) Aportaciones	0	0	0	0	0	0
h3) Convenios	0	0	0	0	0	0
I. Deuda Pública	0	0	0	0	0	0
i1) Amortización de la Deuda Pública	0	0	0	0	0	0
i2) Intereses de la Deuda Pública	0	0	0	0	0	0
i3) Comisiones de la Deuda Pública	0	0	0	0	0	0
i4) Gastos de la Deuda Pública	0	0	0	0	0	0
i5) Costo por Coberturas	0	0	0	0	0	0
i6) Apoyos Financieros	0	0	0	0	0	0
i7) Adeudos de Ejercicios Fiscales Anteriores (ADEFAS)	0	0	0	0	0	0
III. Total de Egresos	76,632,402	10,930,750	87,563,152	47,329,194	46,438,899	40,233,958



Cuenta Pública Segundo Trimestre 2025

**CENTRO DE CONCILIACIÓN LABORAL DEL ESTADO DE NUEVO LEÓN**  
**Estado Analítico del Ejercicio del Presupuesto de Egresos Detallado – LDF**  
**Clasificación Administrativa por Dependencia**  
Del 1 de enero al 30 de junio del 2025  
(Cifras en Pesos)

Concepto	Egresos					Subejercicio
	Aprobado (d)	Ampliaciones/ (Reducciones)	Modificado	Devengado	Pagado	
I. Gasto No Etiquetado	76,632,402	10,930,750	87,563,152	47,329,194	46,438,899	40,233,958
DIRECCIÓN GENERAL	76,632,402	10,930,750	87,563,152	47,329,194	46,438,899	40,233,958
CONVENIOS	0	0	0	0	0	0
						0
						0
						0
						0
						0
						0
II. Gasto Etiquetado	0	0	0	0	0	0
DIRECCIÓN GENERAL	0	0	0	0	0	0
CONVENIOS	0	0	0	0	0	0
						0
						0
						0
						0
						0
						0
						0
III. Total de Egresos	76,632,402	10,930,750	87,563,152	47,329,194	46,438,899	40,233,958



**CENTRO DE CONCILIACIÓN LABORAL DEL ESTADO DE NUEVO LEÓN**  
**Estado Analítico del Ejercicio del Presupuesto de Egresos Detallado – LDF**  
**Clasificación Funcional (Finalidad y Función) (1/2)**  
Del 1 de enero al 30 de junio del 2025  
(Cifras en Pesos)

Concepto	Egresos					Subejercicio
	Aprobado	Ampliaciones/ (Reducciones)	Modificado	Devengado	Pagado	
<b>I. Gasto No Etiquetado</b>	<b>76,632,402</b>	<b>10,930,750</b>	<b>87,563,152</b>	<b>47,329,194</b>	<b>46,438,899</b>	<b>40,233,958</b>
<b>A. Gobierno</b>	<b>76,632,402</b>	<b>10,930,750</b>	<b>87,563,152</b>	<b>47,329,194</b>	<b>46,438,899</b>	<b>40,233,958</b>
a1) Legislación			0			0
a2) Justicia			0			0
a3) Coordinación de la Política de Gobierno			0			0
a4) Relaciones Exteriores			0			0
a5) Asuntos Financieros y Hacendarios			0			0
a6) Seguridad Nacional			0			0
a7) Asuntos de Orden Público y de Seguridad Interior			0			0
a8) Otros Servicios Generales	76,632,402	10,930,750	87,563,152	47,329,194	46,438,899	40,233,958
<b>B. Desarrollo Social</b>	<b>0</b>	<b>0</b>	<b>0</b>	<b>0</b>	<b>0</b>	<b>0</b>
b1) Protección Ambiental			0			0
b2) Vivienda y Servicios a la Comunidad			0			0
b3) Salud			0			0
b4) Recreación, Cultura y Otras Manifestaciones Sociales			0			0
b5) Educación			0			0
b6) Protección Social			0			0
b7) Otros Asuntos Sociales			0			0
<b>C. Desarrollo Económico</b>	<b>0</b>	<b>0</b>	<b>0</b>	<b>0</b>	<b>0</b>	<b>0</b>
c1) Asuntos Económicos, Comerciales y Laborales en General			0			0
c2) Agropecuaria, Silvicultura, Pesca y Caza			0			0
c3) Combustibles y Energía			0			0
c4) Minería, Manufacturas y Construcción			0			0
c5) Transporte			0			0
c6) Comunicaciones			0			0
c7) Turismo			0			0
c8) Ciencia, Tecnología e Innovación			0			0
c9) Otras Industrias y Otros Asuntos Económicos			0			0
<b>D. Otras No Clasificadas en Funciones Anteriores</b>	<b>0</b>	<b>0</b>	<b>0</b>	<b>0</b>	<b>0</b>	<b>0</b>
d1) Transacciones de la Deuda Pública / Costo Financiero de la Deuda			0			0
d2) Transferencias, Participaciones y Aportaciones Entre Diferentes Niveles y Órdenes de Gobierno			0			0
d3) Saneamiento del Sistema Financiero			0			0
d4) Adeudos de Ejercicios Fiscales Anteriores			0			0

**Cuenta Pública Segundo Trimestre 2025**

**CENTRO DE CONCILIACIÓN LABORAL DEL ESTADO DE NUEVO LEÓN**  
**Estado Analítico del Ejercicio del Presupuesto de Egresos Detallado – LDF**  
**Clasificación Funcional (Finalidad y Función) (2/2)**

Del 1 de enero al 30 de junio del 2025

(Cifras en Pesos)

Concepto	Egresos					Subejercicio
	Aprobado	Ampliaciones/ (Reducciones)	Modificado	Devengado	Pagado	
<b>II. Gasto Etiquetado</b>	0	0	0	0	0	0
<b>A. Gobierno</b>	0	0	0	0	0	0
a1) Legislación	0	0	0	0	0	0
a2) Justicia	0	0	0	0	0	0
a3) Coordinación de la Política de Gobierno	0	0	0	0	0	0
a4) Relaciones Exteriores	0	0	0	0	0	0
a5) Asuntos Financieros y Hacendarios	0	0	0	0	0	0
a6) Seguridad Nacional	0	0	0	0	0	0
a7) Asuntos de Orden Público y de Seguridad Interior	0	0	0	0	0	0
a8) Otros Servicios Generales	0	0	0	0	0	0
<b>B. Desarrollo Social</b>	0	0	0	0	0	0
b1) Protección Ambiental	0	0	0	0	0	0
b2) Vivienda y Servicios a la Comunidad	0	0	0	0	0	0
b3) Salud	0	0	0	0	0	0
b4) Recreación, Cultura y Otras Manifestaciones Sociales	0	0	0	0	0	0
b5) Educación	0	0	0	0	0	0
b6) Protección Social	0	0	0	0	0	0
b7) Otros Asuntos Sociales	0	0	0	0	0	0
<b>C. Desarrollo Económico</b>	0	0	0	0	0	0
c1) Asuntos Económicos, Comerciales y Laborales en General	0	0	0	0	0	0
c2) Agropecuaria, Silvicultura, Pesca y Caza	0	0	0	0	0	0
c3) Combustibles y Energía	0	0	0	0	0	0
c4) Minería, Manufacturas y Construcción	0	0	0	0	0	0
c5) Transporte	0	0	0	0	0	0
c6) Comunicaciones	0	0	0	0	0	0
c7) Turismo	0	0	0	0	0	0
c8) Ciencia, Tecnología e Innovación	0	0	0	0	0	0
c9) Otras Industrias y Otros Asuntos Económicos	0	0	0	0	0	0
<b>D. Otras No Clasificadas en Funciones Anteriores</b>	0	0	0	0	0	0
d1) Transacciones de la Deuda Pública / Costo Financiero de la Deuda	0	0	0	0	0	0
d2) Transferencias, Participaciones y Aportaciones Entre Diferentes Niveles y Ordenes de Gobierno	0	0	0	0	0	0
d3) Saneamiento del Sistema Financiero	0	0	0	0	0	0
d4) Adeudos de Ejercicios Fiscales Anteriores	0	0	0	0	0	0
<b>III. Total de Egresos</b>	76,632,402	10,930,750	87,563,152	47,329,194	46,438,899	40,233,958



**Cuenta Pública Segundo Trimestre 2025**

**CENTRO DE CONCILIACIÓN LABORAL DEL ESTADO DE NUEVO LEÓN**

**Clasificación de Servicios Personales por Categoría**

**Del 1 de enero al 30 de junio del 2025**

**(Cifras en Pesos)**

Concepto	Egresos					Subejercicio
	Aprobado	Ampliaciones/ (Reducciones)	Modificado	Devengado	Pagado	
I. Gasto No Etiquetado	0	0	0	0	0	0
A. Personal Administrativo y de Servicio Público			0			0
B. Magisterio			0			0
C. Servicios de Salud	0	0	0	0	0	0
c1) Personal Administrativo			0			0
c2) Personal Médico, Paramédico y afín			0			0
D. Seguridad Pública			0			0
E. Gastos asociados a la implementación de nuevas leyes federales o reformas a las mismas	0	0	0	0	0	0
e1) Nombre del Programa o Ley 1			0			0
e2) Nombre del Programa o Ley 2			0			0
F. Sentencias laborales definitivas			0			0
II. Gasto Etiquetado	0	0	0	0	0	0
A. Personal Administrativo y de Servicio Público			0			0
B. Magisterio			0			0
C. Servicios de Salud	0	0	0	0	0	0
c1) Personal Administrativo			0			0
c2) Personal Médico, Paramédico y afín			0			0
D. Seguridad Pública			0			0
E. Gastos asociados a la implementación de nuevas leyes federales o reformas a las mismas	0	0	0	0	0	0
e1) Nombre del Programa o Ley 1			0			0
e2) Nombre del Programa o Ley 2			0			0
F. Sentencias laborales definitivas			0			0
III. Total del Gasto en Servicios Personales	0	0	0	0	0	0





**Cuenta Pública Segundo Trimestre 2025**

**CENTRO DE CONCILIACIÓN LABORAL DEL ESTADO DE NUEVO LEÓN**

**Proyecciones de Ingresos**

**Al 30 de junio del 2025**

**(Cifras en Pesos)**

Concepto	Año en Cuestión 2025 (de iniciativa de Ley)	2026	2027	2028	2029	2030
<b>1. Ingresos de Libre Disposición</b>	0	0	0	0	0	0
A. Impuestos	0	0	0	0	0	0
B. Cuotas y Aportaciones de Seguridad Social	0	0	0	0	0	0
C. Contribuciones de Mejoras	0	0	0	0	0	0
D. Derechos	0	0	0	0	0	0
E. Productos	0	0	0	0	0	0
F. Aprovechamientos	0	0	0	0	0	0
G. Ingresos por Venta de Bienes y Prestación de Servicios	0	0	0	0	0	0
H. Participaciones	0	0	0	0	0	0
I. Incentivos Derivados de la Colaboración Fiscal	0	0	0	0	0	0
J. Transferencias y Asignaciones	0	0	0	0	0	0
K. Convenios	0	0	0	0	0	0
L. Otros Ingresos de Libre Disposición	0	0	0	0	0	0
<b>2. Transferencias Federales Etiquetadas</b>	0	0	0	0	0	0
A. Aportaciones	0	0	0	0	0	0
B. Convenios	0	0	0	0	0	0
C. Fondos Distintos de Aportaciones	0	0	0	0	0	0
D. Transferencias, Asignaciones, Subsidios y Subvenciones, y Pensiones y Jubilaciones	0	0	0	0	0	0
E. Otras Transferencias Federales Etiquetadas	0	0	0	0	0	0
<b>3. Ingresos Derivados de Financiamientos</b>	0	0	0	0	0	0
A. Ingresos Derivados de Financiamientos	0	0	0	0	0	0
<b>4. Total de Ingresos Proyectados</b>	0	0	0	0	0	0
<b>Datos Informativos</b>						
1. Ingresos Derivados de Financiamientos con Fuente de Pago de Recursos de Libre Disposición	0	0	0	0	0	0
2. Ingresos derivados de Financiamientos con Fuente de Pago de Transferencias Federales Etiquetadas	0	0	0	0	0	0
3. Ingresos Derivados de Financiamiento	0	0	0	0	0	0



**Cuenta Pública Segundo Trimestre 2025**

**CENTRO DE CONCILIACIÓN LABORAL DEL ESTADO DE NUEVO LEÓN**

**Proyecciones de Egresos**

**Al 30 de junio del 2025**

**(Cifras en Pesos)**

Concepto	Año en Cuestión 2025 (de proyecto de presupuesto)	2026	2027	2028	2029	2030
<b>1. Gasto No Etiquetado</b>	0	0	0	0	0	0
A. Servicios Personales	0	0	0	0	0	0
B. Materiales y Suministros	0	0	0	0	0	0
C. Servicios Generales	0	0	0	0	0	0
D. Transferencias, Asignaciones, Subsidios y Otras Ayudas	0	0	0	0	0	0
E. Bienes Muebles, Inmuebles e Intangibles	0	0	0	0	0	0
F. Inversión Pública	0	0	0	0	0	0
G. Inversiones Financieras y Otras Provisiones	0	0	0	0	0	0
H. Participaciones y Aportaciones	0	0	0	0	0	0
I. Deuda Pública	0	0	0	0	0	0
<b>2. Gasto Etiquetado</b>	0	0	0	0	0	0
A. Servicios Personales	0	0	0	0	0	0
B. Materiales y Suministros	0	0	0	0	0	0
C. Servicios Generales	0	0	0	0	0	0
D. Transferencias, Asignaciones, Subsidios y Otras Ayudas	0	0	0	0	0	0
E. Bienes Muebles, Inmuebles e Intangibles	0	0	0	0	0	0
F. Inversión Pública	0	0	0	0	0	0
G. Inversiones Financieras y Otras Provisiones	0	0	0	0	0	0
H. Participaciones y Aportaciones	0	0	0	0	0	0
I. Deuda Pública	0	0	0	0	0	0
<b>3. Total de Egresos Proyectados</b>	0	0	0	0	0	0

**CENTRO DE CONCILIACIÓN LABORAL DEL ESTADO DE NUEVO LEÓN**

**Resultados de Ingresos**

Al 30 de junio del 2025

(Cifras en Pesos)

Concepto	2020	2021	2022	2023	2024	2025
<b>1. Ingresos de Libre Disposición</b>	0	0	0	0	0	0
A. Impuestos	0	0	0	0	0	
B. Cuotas y Aportaciones de Seguridad Social	0	0	0	0	0	
C. Contribuciones de Mejoras	0	0	0	0	0	
D. Derechos	0	0	0	0	0	
E. Productos	0	0	0	0	0	
F. Aprovechamientos	0	0	0	0	0	
G. Ingresos por Venta de Bienes y Prestación de Servicios	0	0	0	0	0	
H. Participaciones	0	0	0	0	0	
I. Incentivos Derivados de la Colaboración Fiscal	0	0	0	0	0	
J. Transferencias y Asignaciones	0	0	0	0	0	
K. Convenios	0	0	0	0	0	
L. Otros Ingresos de Libre Disposición	0	0	0	0	0	
<b>2. Transferencias Federales Etiquetadas</b>	0	0	0	0	0	0
A. Aportaciones	0	0	0	0	0	
B. Convenios	0	0	0	0	0	
C. Fondos Distintos de Aportaciones	0	0	0	0	0	
D. Transferencias, Asignaciones, Subsidios y Subvenciones, y Pensiones y Jubilaciones	0	0	0	0	0	
E. Otras Transferencias Federales Etiquetadas	0	0	0	0	0	
<b>3. Ingresos Derivados de Financiamientos</b>	0	0	0	0	0	0
A. Ingresos Derivados de Financiamientos	0	0	0	0	0	0
<b>4. Total de Resultados de Ingresos</b>	0	0	0	0	0	0
<b>Datos Informativos</b>						
1. Ingresos Derivados de Financiamientos con Fuente de Pago de Recursos de Libre Disposición	0	0	0	0	0	
2. Ingresos derivados de Financiamientos con Fuente de Pago de Transferencias Federales Etiquetadas	0	0	0	0	0	
3. Ingresos Derivados de Financiamiento	0	0	0	0	0	0

**CENTRO DE CONCILIACIÓN LABORAL DEL ESTADO DE NUEVO LEÓN**

**Resultados de Egresos**

Al 30 de junio del 2025

(Cifras en Pesos)

Concepto	2020	2021	2022	2023	2024	2025
<b>1. Gasto No Etiquetado</b>	0	0	0	0	0	0
A. Servicios Personales	0	0	0	0	0	
B. Materiales y Suministros	0	0	0	0	0	
C. Servicios Generales	0	0	0	0	0	
D. Transferencias, Asignaciones, Subsidios y Otras Ayudas	0	0	0	0	0	
E. Bienes Muebles, Inmuebles e Intangibles	0	0	0	0	0	
F. Inversión Pública	0	0	0	0	0	
G. Inversiones Financieras y Otras Provisiones	0	0	0	0	0	
H. Participaciones y Aportaciones	0	0	0	0	0	
I. Deuda Pública	0	0	0	0	0	
<b>2. Gasto Etiquetado</b>	0	0	0	0	0	0
A. Servicios Personales	0	0	0	0	0	
B. Materiales y Suministros	0	0	0	0	0	
C. Servicios Generales	0	0	0	0	0	
D. Transferencias, Asignaciones, Subsidios y Otras Ayudas	0	0	0	0	0	
E. Bienes Muebles, Inmuebles e Intangibles	0	0	0	0	0	
F. Inversión Pública	0	0	0	0	0	
G. Inversiones Financieras y Otras Provisiones	0	0	0	0	0	
H. Participaciones y Aportaciones	0	0	0	0	0	
I. Deuda Pública	0	0	0	0	0	
<b>3. Total del Resultado de Egresos</b>	0	0	0	0	0	0



CENTRO DE CONCILIACIÓN LABORAL DEL ESTADO DE NUEVO LEÓN

**Informe sobre Estudios Actuariales**

Del 1 de enero al 30 de junio del 2025

(Cifras en pesos)

	Pensiones y jubilaciones	Salud	Riesgos de trabajo	Invalidez y vida	Otras prestaciones sociales
<b>Tipo de Sistema</b> Prestación laboral o Fondo general para trabajadores del estado o municipio Beneficio definido, Contribución definida o Mixto					
<b>Población afiliada</b> Activos Edad máxima Edad mínima Edad promedio Pensionados y Jubilados Edad máxima Edad mínima Edad promedio Beneficiarios Promedio de años de servicio (trabajadores activos) Aportación individual al plan de pensión como % del salario Aportación del ente público al plan de pensión como % del salario Crecimiento esperado de los pensionados y jubilados (como %) Crecimiento esperado de los activos (como %) Edad de Jubilación o Pensión Esperanza de vida					
<b>Ingresos del Fondo</b> Ingresos Anuales al Fondo de Pensiones					
<b>Nómina anual</b> Activos Pensionados y Jubilados Beneficiarios de Pensionados y Jubilados					
<b>Monto mensual por pensión</b> Máximo Mínimo Promedio					
<b>Monto de la reserva</b>					
<b>Valor presente de las obligaciones</b> Pensiones y Jubilaciones en curso de pago Generación actual Generaciones futuras					
<b>Valor presente de las contribuciones asociadas a los sueldos futuros de cotización X%</b> Generación actual Generaciones futuras					
<b>Valor presente de aportaciones futuras</b> Generación actual Generaciones futuras Otros Ingresos					
<b>Déficit/superávit actuarial</b> Generación actual Generaciones futuras					
<b>Periodo de suficiencia</b> Año de descapitalización Tasa de rendimiento					
<b>Estudio actuarial</b> Año de elaboración del estudio actuarial Empresa que elaboró el estudio actuarial					



Cuenta Pública Segundo Trimestre 2025

## ANEXOS



Cuenta Pública Segundo Trimestre 2025

**CENTRO DE CONCILIACIÓN LABORAL DEL ESTADO DE NUEVO LEÓN**

**Relación de Cuentas Bancarias Productivas Específicas 2024**

Al 30 de junio del 2025

(Cifras en Pesos)

Banco	Cuenta	Chequera	Inversión
Scotiabank	25604610825	X	
Scotiabank	25605661342	X	



Cuenta Pública Segundo Trimestre 2025

**CENTRO DE CONCILIACIÓN LABORAL DEL ESTADO DE NUEVO LEÓN**  
**Listado de Bienes Muebles e Inmuebles que Componen el Patrimonio**  
Al 30 de junio del 2025  
(Cifras en Pesos)



ACTIVOS



FECHA	CUENTA	EQUIPO DE TRANSPORTE	SERIE	IMPORTE	DEPRECIACIÓN 2024	DEPRECIACIÓN 2025
31/07/2024	1244	AUTOMOVIL NISSAN VERSA 2024	3N1CN8AE9RL900132	\$ 351,900.00		
	1263				29,325.00	35,190.00
		TOTAL		\$ 351,900.00	29,325.00	35,190.00

FECHA	CUENTA	EQUIPO DE CÓMPUTO	SERIE	IMPORTE	DEPRECIACIÓN 2024	DEPRECIACIÓN 2025
31/05/2024	1241	1 APPLE IPAD	D2Q46XWC3J	\$ 11,716.00		
					2,275.84	1,950.72
31/12/2024	1241	2 EQUIPO PORTATILLAPTOP MARCA LENOVO	PF4YJJKY /PW0A6SLZ	\$ 152,859.00		25,451.04
31/12/2024	1241	4 ESCANER DE CAMA PLANA MARCA CANON , MODELO SCANLINE	KPEF31937 KPEF31951 KPEF30696 KPEF31935	\$ 8,584.00		1,429.26
31/12/2024	1241	CÁMARAS DE VIDEOVIGILANCIA MARCA HIKVISION ,DOMO IP 4 MEGAPIXEL		92,271.99		15,363.30
		TOTAL		\$ 265,430.99	2,275.84	44,194.32

FECHA	CUENTA	SISTEMAS DE AIRE ACONDICIONADO	IMPORTE	DEPRECIACIÓN 2024	DEPRECIACIÓN 2025
31/12/2024	1246	4UNIDAD DE AIRE ACONDICIONADO 20 TONELADAS MARCA CARRIER, MODELO 50ZPX24M-5A	540P753310146050100001 \$ 3,701,560.00		185,078.00
01/04/2025	1246	UNIDAD DE AIRE ACONDICIONADO	65,540.00		1,092.33
		TOTAL	\$ 3,767,100.00	-	186,170.33

FECHA	CUENTA	MOBILIARIO	IMPORTE	DEPRECIACIÓN 2024	DEPRECIACIÓN 2025
31/12/2024	1241	MOBILIARIO	\$ 1,290,720.41		64,536.00
01/03/2025	1241	MOBILIARIO	\$ 26,018.80		650.47
		TOTAL	\$ 1,316,739.21	-	65,186.47

FECHA	CUENTA	BIENES INMUEBLES	IMPORTE	DEPRECIACIÓN 2024	DEPRECIACIÓN 2025
31/12/2024	1233	EDIFICIOS NO HABITACIONALES	\$12,575,405.51		207,494.22
27/03/2025	1233	EDIFICIOS NO HABITACIONALES	\$ 231,315.60		1,908.35
27/03/2025	1233	EDIFICIOS NO HABITACIONALES	\$ 204,197.12		1,684.63
		TOTAL	\$13,010,918.23	-	211,087.20

TOTAL			\$18,712,088.43	31,600.84	541,828.32
-------	--	--	-----------------	-----------	------------



