



CENTRO DE
CONCILIACIÓN
LABORAL
GOBIERNO DEL ESTADO DE NUEVO LEÓN

CCLNL

CENTRO DE CONCILIACIÓN LABORAL DEL ESTADO DE NUEVO LEÓN



ANTECEDENTES:

El 24 de febrero del 2017 se publicó en Diario Oficial de la Federación, el Decreto por el que se declararon reformadas y adicionadas diversas disposiciones de los artículos 107 y 123 de la Constitución Política de los Estados Unidos Mexicanos en materia de justicia laboral, en la cual se introdujo como uno de los cambios fundamentales, la creación de los Centros de Conciliación como instancias prejudiciales especializadas e imparciales con naturaleza de organismos descentralizados con autonomía técnica, operativa, presupuestaria, de decisión y de gestión. Dicha instancia prejudicial consistirá en una audiencia obligatoria para las partes.

El 04 de abril del 2018, mediante decreto publicado en el Periódico Oficial del Estado se modificó la Constitución Política del Estado Libre y Soberano de Nuevo León en el renglón de justicia laboral para establecer en la fracción XXII del Art. 85, que es facultad del Gobernador del Estado proponer al Congreso del Estado, la creación del organismo público descentralizado, especializado e imparcial, que contará con personalidad jurídica y patrimonio propios, plena autonomía técnica, operativa, presupuestaria, de decisión y de gestión; así como, designar al titular del organismo conciliador de entre una terna que le presenten las organizaciones patronales y sindicales que conforman el sector productivo.

El 1 de mayo del 2019, se publicó en el Diario Oficial de la Federación, el decreto de reforma en materia de justicia laboral, libertad sindical y negociación colectiva, mismo que incluye entre otras, la adición de los artículos 590 E y 590 F a la Ley Federal del Trabajo relativos a las atribuciones de los Centros de Conciliación de las entidades Federativas, así como a los lineamientos para la integración y funcionamiento de estos.

Para su actuación, los Centros de Conciliación se regirán por los principios de certeza, independencia, legalidad, imparcialidad, igualdad, confiabilidad, eficacia, objetividad, profesionalismo, transparencia y publicidad; su integración y funcionamiento se determinará en su Reglamento Interior y su respectiva reglamentación, emitidos por el Poder Legislativo de la respectiva Entidad Federativa.

Por lo anterior, el 09 de septiembre de 2022 se publicó en el Periódico Oficial del Estado el Decreto Número 224 de la H. "Septuagésima Sexta" Legislatura del Estado de Nuevo León, por el que se expide la Ley Orgánica del Centro de Conciliación Laboral del Estado de Nuevo León, el cual se constituye en un Organismo Público Descentralizado, con personalidad jurídica y patrimonio propios, con autonomía técnica, operativa, presupuestaria, de decisión y de gestión, cuyo objeto es realizar en materia local la función conciliadora a que se refiere el párrafo segundo de la fracción XX del artículo 123 apartado A de la Constitución Política de los Estados Unidos Mexicanos, a efecto de dotar a los factores de la producción de una herramienta de autocomposición que les permita resolver sus conflictos de manera previa a la vía jurisdiccional a través de un medio alternativo de solución de controversias.

El Centro de Conciliación Laboral del Estado de Nuevo León tiene por objeto ofrecer y prestar el servicio público de conciliación laboral para la solución de los asuntos de competencia local, en una instancia previa al juicio ante los tribunales laborales, procurando el equilibrio entre lostrabajadores y patrones.

El inicio de operaciones fue a partir del 3 de octubre del 2022

MISIÓN:

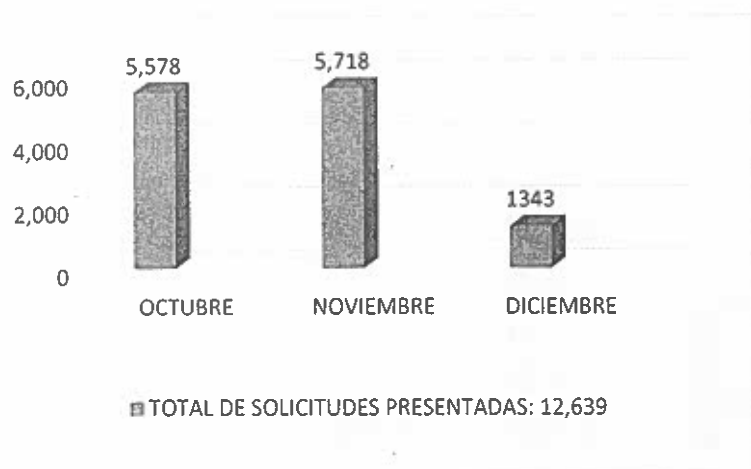
Ofrecer el servicio público y ágil de conciliación cuando existan conflictos individuales o colectivos de carácter estatal, formulando propuestas de contenido y alcances de arreglo, planteando opciones de solución justas y equitativas, proporcionales y adecuadas para dar por terminada la controversia.

VISIÓN:

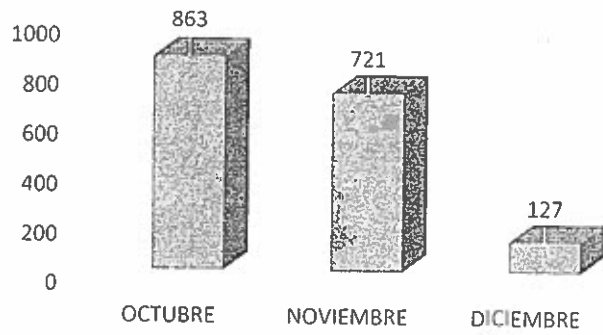
Constituirse en el nuevo modelo de justicia laboral como un Órgano vigilante del seguimiento y cumplimiento de los procesos laborales individuales y colectivos con un rol clave en la resolución de conflictos laborales del orden estatal.

INDICADORES CENTRO DE CONCILIACIÓN LABORAL DEL ESTADO DE NUEVO LEÓN

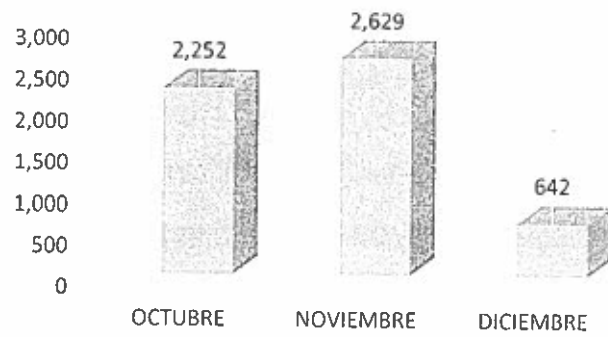
CONCILIACIONES INDIVIDUALES OCTUBRE, NOVIEMBRE Y DICIEMBRE 2022



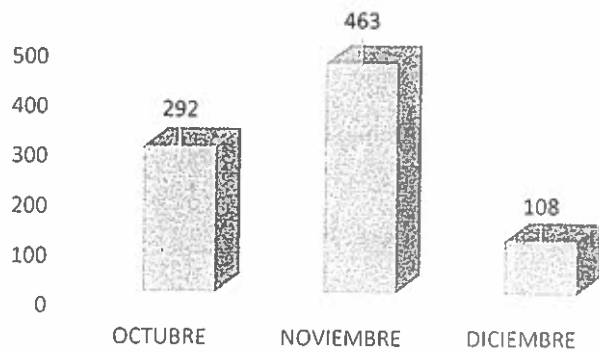
Cuenta Pública 2022



■ TOTAL DE CONCILIACIONES DONDE HUBO CONVENIO: 1,711




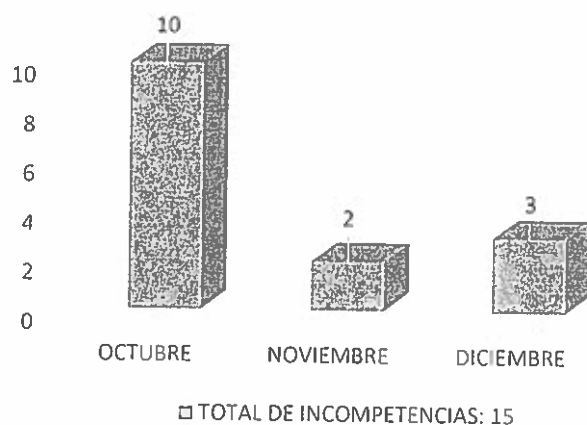
■ TOTAL DE RATIFICACIONES CON CONVENIO: 5,523



■ TOTAL DE CONSTANCIAS DE NO CONCILIACIÓN: 863

Cuenta Pública 2022





El Centro de Conciliación Labora del Estado de Nuevo León es un organismo público descentralizado, que se constituyó por decreto del legislativo de fecha de 09 de septiembre del 2022. Iniciamos operaciones a partir del 03 de octubre del 2022; Así las cosas, para el presente ejercicio no se contaba con la experiencia para determinar metas y objetivos por lo que se acordó como objetivo que el 100% de las solicitudes fueran realizadas por convenio de conciliación de mutuo acuerdo entre las partes.

INFORMACIÓN CONTABLE

Cuenta Pública 2022

CENTRO DE CONCILIACIÓN LABORAL DEL ESTADO DE NUEVO LEÓN


Estado de Actividades

Del 1 de enero al 31 de diciembre de 2022

(Cifras en Pesos)

INGRESOS Y OTROS BENEFICIOS	2022	2021
Ingresos de Gestión	0	0
Impuestos	0	0
Cuentas y Aportaciones de Seguridad Social	0	0
Contribuciones de Mejoras	0	0
Derechos	0	0
Productos	0	0
Aprovechamientos	0	0
Ingresos por Venta de Bienes y Prestación de Servicios	0	0
Participaciones, Aportaciones, Convenios, Incentivos Derivados de la Colaboración Fiscal, Fondos Distintos de Aportaciones, Transferencias, Asignaciones, Subsidios y Subvenciones, y Pensiones y Jubilaciones	12,577,399	0
Participaciones, Aportaciones, Convenios, Incentivos Derivados de la Colaboración Fiscal y Fondos Distintos de Aportaciones	0	0
Transferencias, Asignaciones, Subsidios y Subvenciones, y Pensiones y Jubilaciones	12,577,399	0
Otros Ingresos y Beneficios	0	0
Ingresos Financieros	0	0
Incremento por Variación de Inventarios	0	0
Disminución del Exceso de Estimaciones por Pérdida o Deterioro u Obsolescencia	0	0
Disminución del Exceso de Provisiones	0	0
Otros Ingresos y Beneficios Varios	0	0
Total de Ingresos y Otros Beneficios	12,577,399	0
GASTOS Y OTRAS PÉRDIDAS		
Gastos de Funcionamiento	12,489,240	0
Servicios Personales	6,817,294	0
Materiales y Suministros	517,812	0
Servicios Generales	5,954,133	0
Transferencias, Asignaciones, Subsidios y Otras Ayudas	0	0
Transferencias Internas y Asignaciones al Sector Público	0	0
Transferencias al Resto del Sector Público	0	0
Subsidios y Subvenciones	0	0
Ayudas Sociales	0	0
Pensiones y Jubilaciones	0	0
Transferencias a Fideicomisos, Mandatos y Contratos Análogos	0	0
Transferencias a la Seguridad Social	0	0
Donativos	0	0
Transferencias al Exterior	0	0
Participaciones y Aportaciones	0	0
Participaciones	0	0
Aportaciones	0	0
Convenios	0	0
Intereses, Comisiones y Otros Gastos de la Deuda Pública	0	0
Intereses de la Deuda Pública	0	0
Comisiones de la Deuda Pública	0	0
Gastos de la Deuda Pública	0	0
Costo por Coberturas	0	0
Apoyos Financieros	0	0
Otros Gastos y Pérdidas Extraordinarias	0	0
Estimaciones, Depreciaciones, Deterioros, Obsolescencia y Amortizaciones	0	0
Provisiones	0	0
Disminución de Inventarios	0	0
Aumento por Insuficiencia de Estimaciones por Pérdida o Deterioro u Obsolescencia	0	0
Aumento por Insuficiencia de Provisiones	0	0
Otros Gastos	0	0
Inversión Pública	0	0
Inversión Pública no Capitalizable	0	0
Total de Gastos y Otras Pérdidas	12,489,240	0
Resultados del Ejercicio (Ahorro/Desahorro)	88,159	0

Bajo protesta de decir verdad declaramos que los Estados Financieros y sus notas, son razonablemente correctos y son responsabilidad del emisor.



LIC. LUIS DANIEL GONZÁLEZ GAYTÁN
Director General



C.P. GENARO ROBLEDO CANTÚ
Jefe de Recursos Financieros

CENTRO DE CONCILIACIÓN LABORAL DEL ESTADO DE NUEVO LEÓN
Estado de Situación Financiera
Al 31 de diciembre de 2022
(Cifras en Pesos)

Concepto	2022	2021	Concepto	2022	2021
ACTIVO			PASIVO		
Activo Circulante			Activo Circulante		
Efectivo y Equivalentes	85,858	0	Cuentas por Pagar a Corto Plazo	4,378,858	0
Derechos a Recibir Efectivo o Equivalentes	4,399,157	0	Documentos por Pagar a Corto Plazo	0	0
Derechos a Recibir Bienes o Servicios	0	0	Percepción a Corto Plazo de la Deuda Pública a Largo Plazo	0	0
Inventarios	0	0	Títulos y Valores a Corto Plazo	0	0
Almacenes	0	0	Pasivos Diferidos a Corto Plazo	0	0
Estimación por Pérdida o Deterioro de Activos Circulantes	0	0	Fondos y Bienes de Terceros en Garantía y/o Administración a Corto Plazo	0	0
Otros Activos Circulantes	0	0	Provisiones a Corto Plazo	0	0
			Otros Pasivos a Corto Plazo	0	0
Total de Activos Circulantes	4,485,015	0	Total de Pasivos Circulantes	4,378,858	0
Activo No Circulante			Pasivo No Circulante		
Inversiones Financieras a Largo Plazo	0	0	Cuentas por Pagar a Largo Plazo	0	0
Derechos a Recibir Efectivo o Equivalentes a Largo Plazo	0	0	Documentos por Pagar a Largo Plazo	0	0
Bienes Inmuebles, Infraestructura y Construcciones en Proceso	0	0	Deuda Pública a Largo Plazo	0	0
Bienes Muebles	0	0	Pasivos Diferidos a Largo Plazo	0	0
Activos Intangibles	0	0	Fondos y Bienes de Terceros en Garantía y/o en Administración a Largo Plazo	0	0
Depreciación, Deterioro y Amortización Acumulada de Bienes	0	0	Provisiones a Largo Plazo	0	0
Activos Diferidos	0	0			
Estimación por Pérdida o Deterioro de Activos no Circulantes	0	0	Total de Pasivos No Circulantes	0	0
Otros Activos no Circulantes	0	0	Total del Pasivo	4,378,858	0
Total de Activos no Circulantes	0	0	HACIENDA PÚBLICA/PATRIMONIO		
Total del Activo	4,485,015	0	Hacienda Pública/Patrimonio Contribuido	0	0
			Aportaciones	0	0
			Donaciones de Capital	0	0
			Actualización de la Hacienda Pública/Patrimonio	0	0
			Hacienda Pública/Patrimonio Generado	88,159	0
			Resultados del Ejercicio (Ahorro/Desahorro)	88,159	0
			Resultados de Ejercicios Anteriores	0	0
			Revalúes	0	0
			Reservas	0	0
			Reducciones de Resultados de Ejercicios Anteriores	0	0
			Exceso o Insuficiencia en la Actualización de la Hacienda Pública/Patrimonio	0	0
			Resultado por Posición Monetaria	0	0
			Resultado por Tenencia de Activos no Monetarios	0	0
			Total Hacienda Pública/Patrimonio	88,159	0
			Total del Pasivo y Hacienda Pública/Patrimonio	4,466,018	0

Bajo protesta de decir verdad declaramos que los Estados Financieros y sus notas, son razonablemente correctos y son responsabilidad del emisor.

Bajo protesta de decir verdad declaramos que los Estados Financieros y sus notas, son razonablemente correctos y son responsabilidad del emisor.

LIC. LUIS DANIEL GONZÁLEZ GAYTÁN
 Director General

C.P. GENARO ROBLEDO CANTÚ
 Jefe de Recursos Financieros

CENTRO DE CONCILIACIÓN LABORAL DEL ESTADO DE NUEVO LEÓN

Estado de Cambios en la Situación Financiera

Del 1 de enero al 31 de diciembre de 2022

(Cifras en Pesos)

ACTIVO	2022	2021
Activo Circulante	0	4,465,015
Efectivo y Equivalentes	0	4,465,015
Derechos a Recibir Efectivo o Equivalentes	0	65,858
Derechos a Recibir Bienes o Servicios	0	4,399,157
Inventarios	0	0
Almacenes	0	0
Estimación por Pérdida o Deterioro de Activos Circulantes	0	0
Otros Activos Circulantes	0	0
Activo No Circulante	0	0
Inversiones Financieras a Largo Plazo	0	0
Derechos a Recibir Efectivo o Equivalentes a Largo Plazo	0	0
Bienes Inmuebles, Infraestructura y Construcciones en Proceso	0	0
Bienes Muebles	0	0
Activos Intangibles	0	0
Depreciación, Deterioro y Amortización Acumulada de Bienes	0	0
Activos Diferidos	0	0
Estimación por Pérdida o Deterioro de Activos no Circulantes	0	0
Otros Activos no Circulantes	0	0
PASIVO	4,376,856	0
Pasivo Circulante	4,376,856	0
Cuentas por Pagar a Corto Plazo	4,376,856	0
Documentos por Pagar a Corto Plazo	0	0
Porción a Corto Plazo de la Deuda Pública a Largo Plazo	0	0
Títulos y Valores a Corto Plazo	0	0
Pasivos Diferidos a Corto Plazo	0	0
Fondos y Bienes de Terceros en Garantía y/o Administración a Corto Plazo	0	0
Provisiones a Corto Plazo	0	0
Otros Pasivos a Corto Plazo	0	0
Pasivo No Circulante	0	0
Cuentas por Pagar a Largo Plazo	0	0
Documentos por Pagar a Largo Plazo	0	0
Deuda Pública a Largo Plazo	0	0
Pasivos Diferidos a Largo Plazo	0	0
Fondos y Bienes de Terceros en Garantía y/o Administración a Largo Plazo	0	0
Provisiones a Largo Plazo	0	0
HACIENDA PÚBLICA/PATRIMONIO	88,159	0
Hacienda Pública/Patrimonio Contribuido	0	0
Aportaciones	0	0
Donaciones de Capital	0	0
Actualización de la Hacienda Pública/Patrimonio	0	0
Hacienda Pública/Patrimonio Generado	88,159	0
Resultados del Ejercicio (Ahorro/Desahorro)	88,159	0
Resultados de Ejercicios Anteriores	0	0
Revalúos	0	0
Reservas	0	0
Rectificaciones de Resultados de Ejercicios Anteriores	0	0
Exceso o Insuficiencia en la Actualización de la Hacienda Pública/Patrimonio	0	0
Resultado por Posición Monetaria	0	0
Resultado por Tenencia de Activos no Monetarios	0	0

Bajo protesta de decir verdad declaramos que los Estados Financieros y sus notas, son razonablemente correctos y son responsabilidad del emisor.

LIC. LUIS DANIEL GONZÁLEZ GAYTÁN

Director General


C.P. GENARO ROBLEDO CANTÚ

Jefe de Recursos Financieros

CENTRO DE CONCILIACIÓN LABORAL DEL ESTADO DE NUEVO LEÓN
Estado Analítico de Activo
Del 1 de enero al 31 de diciembre de 2022
(Cifras en Pesos)

Concepto	Saldo Inicial	Cargos del Periodo	Abonos del Periodo	Saldo Final	Variación del Periodo
ACTIVO	0	20,755,642	16,290,627	4,465,015	4,465,015
Activo Circulante	0	20,755,642	16,290,627	4,465,015	4,465,015
Electivo y Equivalentes	0	835,273	769,415	65,858	65,858
Derechos a Recibir Electivo o Equivalentes	0	12,577,399	8,178,243	4,399,157	4,399,157
Derechos a Recibir Bienes o Servicios	0	0	0	0	0
Inventarios	0	0	0	0	0
Almacenes	0	0	0	0	0
Estimación por Pérdida o Deterioro de Activos Circulantes	0	0	0	0	0
Otros Activos Circulantes	0	7,342,969	7,342,969	0	0
Activo No Circulante	0	0	0	0	0
Inversiones Financieras a Largo Plazo	0	0	0	0	0
Derechos a Recibir Electivo o Equivalentes a Largo Plazo	0	0	0	0	0
Bienes Inmuebles, Infraestructura y Construcciones en Proceso	0	0	0	0	0
Bienes Muebles	0	0	0	0	0
Activos Intangibles	0	0	0	0	0
Depreciación, Deterioro y Amortización Acumulada de Bienes	0	0	0	0	0
Activos Diferidos	0	0	0	0	0
Estimación por Pérdida o Deterioro de Activos no Circulantes	0	0	0	0	0
Otros Activos no Circulantes	0	0	0	0	0

Bajo protesta de decir verdad declaramos que los Estados Financieros y sus notas, son razonablemente correctos y son responsabilidad del emisor.



LIC. LUIS DANIEL GONZÁLEZ GAYTÁN
Director General



C.P. GENARO ROBLEDO CANTÚ
Jefe de Recursos Financieros

CENTRO DE CONCILIACIÓN LABORAL DEL ESTADO DE NUEVO LEÓN


Estado Analítico de Deuda y otros Pasivos

Del 1 de enero al 31 de diciembre de 2022

(Cifras en Pesos)

DESCRIPCIÓN DE LA DEUDA	MONEDA CONTRATO	TERMINO AÑO	SECCION RUBRO	SECCION RUBRO
DEUDA PÚBLICA				
Corto Plazo				
Deuda Interna			0	0
Instituciones de Crédito	Peso	México	0	0
Titulos y Valores	Peso	México	0	0
Arrendamientos Financieros	Peso	México	0	0
Deuda Externa			0	0
Organismos Financieros Internacionales	Peso	México	0	0
Deuda Bilateral	Peso	México	0	0
Titulos y Valores	Peso	México	0	0
Arrendamientos Financieros	Peso	México	0	0
Subtotal de Deuda Pública a Corto Plazo			0	0
Largo Plazo				
Deuda Interna			0	0
Instituciones de Crédito	Peso	México	0	0
Titulos y Valores	Peso	México	0	0
Arrendamientos Financieros	Peso	México	0	0
Deuda Externa			0	0
Organismos Financieros Internacionales	Peso	México	0	0
Deuda Bilateral	Peso	México	0	0
Titulos y Valores	Peso	México	0	0
Arrendamientos Financieros	Peso	México	0	0
Subtotal de Deuda Pública a Largo Plazo			0	0
Total de Otros Pasivos	Peso	México	0	4,376,866
Total de Deuda Pública y Otros Pasivos			0	4,376,866

Bajo protesta de decir verdad declaramos que los Estados Financieros y sus notas, son razonablemente correctos y son responsabilidad del emisor.



LIC. LUIS DANIEL GONZÁLEZ GAYTÁN
Director General



C.P. GENARO ROBLEDO CANTÚ
Jefe de Recursos Financieros

CENTRO DE CONCILIACIÓN LABORAL DEL ESTADO DE NUEVO LEÓN


Estado de Flujo de Efectivo

Del 1 de enero al 31 de diciembre de 2022

(Cifras en Pesos)

Concepto	2022	2021
Flujos de Efectivo de las Actividades de Operación		
Origen	8,243,108	0
Impuestos	0	0
Cuotas y Aportaciones de Seguridad Social	0	0
Contribuciones de Mejoras	0	0
Derechos	0	0
Productos	0	0
Aprovechamientos	0	0
Ingresos por Venta de Bienes y Prestación de Servicios	0	0
Participaciones, Aportaciones, Convenios, Incentivos Derivados de la Colaboración Fiscal y Fondos Distintos de Aportaciones	0	0
Transferencias, Asignaciones, Subsidios y Subvenciones, y Pensiones y Otros Orígenes de Operación	8,178,243	0
	64,866	0
Aplicación	8,177,260	0
Servicios Personales	6,017,294	0
Materiales y Suministros	355,724	0
Servicios Generales	1,804,231	0
Transferencias Internas y Asignaciones al Sector Público	0	0
Transferencias al Resto del Sector Público	0	0
Subsidios y Subvenciones	0	0
Ayudas Sociales	0	0
Pensiones y Jubilaciones	0	0
Transferencias a Fideicomisos, Mandatos y Contratos Análogos	0	0
Transferencias a la Seguridad Social	0	0
Donativos	0	0
Transferencias al Exterior	0	0
Participaciones	0	0
Aportaciones	0	0
Convenios	0	0
Otras Aplicaciones de Operación	0	0
Flujos Netos de Efectivo por Actividades de Operación	65,858	0
Flujos de Efectivo de las Actividades de Inversión		
Origen	0	0
Bienes Inmuebles, Infraestructura y Construcciones en Proceso	0	0
Bienes Muebles	0	0
Otros Orígenes de Inversión	0	0
Aplicación	0	0
Bienes Inmuebles, Infraestructura y Construcciones en Proceso	0	0
Bienes Muebles	0	0
Otras Aplicaciones de Inversión	0	0
Flujos Netos de Efectivo por Actividades de Inversión	0	0
Flujos de Efectivo de las Actividades de Financiamiento		
Origen	0	0
Endeudamiento Neto	0	0
Interno	0	0
Externo	0	0
Otros Orígenes de Financiamiento	0	0
Aplicación	0	0
Servicios de la Deuda	0	0
Interno	0	0
Externo	0	0
Otras Aplicaciones de Financiamiento	0	0
Flujos Netos de Efectivo por Actividades de Financiamiento	0	0
Incremento/Disminución Neta en el Efectivo y Equivalentes al Efectivo	65,858	0
Efectivo y Equivalentes al Efectivo al Inicio del Ejercicio	0	0
Efectivo y Equivalentes al Efectivo al Final del Ejercicio	65,858	0

Bajo protesta de decir verdad declaramos que los Estados Financieros y sus notas, son razonablemente correctos y son responsabilidad del emisor.



LIC. LUIS DANIEL GONZÁLEZ GAYTÁN
Director General

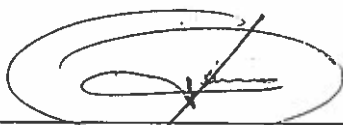


C.P. GENARO ROBLEDO CANTÚ
Jefe de Recursos Financieros

CENTRO DE CONCILIACIÓN LABORAL DEL ESTADO DE NUEVO LEÓN
Estado de Variación en la Hacienda Pública
Del 1 de enero al 31 de diciembre de 2022
(Cifras en Pesos)

Concepto	Hacienda Pública/ Patrimonio Contribuido	Hacienda Pública/ Patrimonio Generado de Ejercicios Anteriores	Hacienda Pública/ Patrimonio Generado del Ejercicio	Exceso o Insuficiencia en la Actualización de la Hacienda Pública/ Patrimonio	TOTAL
Hacienda Pública/ Patrimonio Contribuido Neto de 2021	0				0
Aportaciones	0	0	0	0	0
Donaciones de Capital	0	0	0	0	0
Actualización de la Hacienda Pública/ Patrimonio	0	0	0	0	0
Hacienda Pública/ Patrimonio Generado Neto de 2021		0	0		0
Resultados del Ejercicio (Ahorro/Desahorro)	0	0	0	0	0
Resultados de Ejercicios Anteriores	0	0	0	0	0
Revalúos	0	0	0	0	0
Reservas	0	0	0	0	0
Rectificaciones de Resultados de Ejercicios Anteriores	0	0	0	0	0
Exceso o Insuficiencia en la Actualización de la Hacienda Pública/ Patrimonio Neto de 2021				0	0
Resultado por Posición Monetaria	0	0	0	0	0
Resultado por Tenencia de Activos no Monetarios	0	0	0	0	0
Hacienda Pública/ Patrimonio Neto Final de 2021	0	0	0	0	0
Cambios en la Hacienda Pública/ Patrimonio Contribuido Neto de 2022	0				0
Aportaciones	0	0	0	0	0
Donaciones de Capital	0	0	0	0	0
Actualización de la Hacienda Pública/ Patrimonio	0	0	0	0	0
Variaciones de la Hacienda Pública/ Patrimonio Generado Neto de 2022		0	88,159		88,159
Resultados del Ejercicio (Ahorro/Desahorro)	0	0	88,159	0	88,159
Resultados de Ejercicios Anteriores	0	0	0	0	0
Revalúos	0	0	0	0	0
Reservas	0	0	0	0	0
Rectificaciones de Resultados de Ejercicios Anteriores	0	0	0	0	0
Cambios en el Exceso o Insuficiencia en la Actualización de la Hacienda Pública/ Patrimonio Neto de 2022				0	0
Resultado por Posición Monetaria	0	0	0	0	0
Resultado por Tenencia de Activos no Monetarios	0	0	0	0	0
Hacienda Pública/ Patrimonio Neto Final de 2022	0	0	88,159	0	88,159

Bajo protesta de decir verdad declaramos que los Estados Financieros y sus notas, son razonablemente correctos y son responsabilidad del emisor.



LIC. LUIS DANIEL GONZÁLEZ GAYTÁN
Director General



C.P. GENARO ROBLEDO CANTÚ
Jefe de Recursos Financieros



CENTRO DE CONCILIACIÓN LABORAL DEL ESTADO DE NUEVO LEÓN
Informe sobre Pasivos Contingentes
Del 1 de enero al 31 de diciembre de 2022
(Cifras en Pesos)

A la fecha del 31 de diciembre del 2022, el centro de Conciliación Laboral del Estado de Nuevo León, no cuenta con pasivos contingentes que reportar.

LIC. LUIS DANIEL GONZÁLEZ GAYTÁN
Director General

C.P. GENARO ROBLEDO CANTÚ
Jefe de Recursos Financieros

NOTAS A LOS ESTADOS FINANCIEROS

1. Panorama económico y financiero

El Centro de Conciliación Laboral del Estado de Nuevo León (CCLNL) es un organismo público descentralizado, que se constituyó por decreto del legislativo de fecha de 09 de septiembre del 2022. Iniciamos operaciones a partir del 03 de octubre del 2022; En el presente ejercicio, el CCLNL contó con un presupuesto asignado a la Secretaría del Trabajo, como proyecto de creación por \$19,993,763. Posterior a su constitución se le asignó un presupuesto para su operación de \$12,577,399.

2. Autorización e historia

El 24 de febrero del 2017 se publicó en Diario Oficial de la Federación, el Decreto por el que se declararon reformadas y adicionadas diversas disposiciones de los artículos 107 y 123 de la Constitución Política de los Estados Unidos Mexicanos en materia de justicia laboral, en la cual se introdujo como uno de los cambios fundamentales, la creación de los Centros de Conciliación como instancias prejudiciales especializadas e imparciales con naturaleza de organismos descentralizados con autonomía técnica, operativa, presupuestaria, de decisión, y de gestión. Dicha instancia prejudicial consistirá en una audiencia obligatoria para las partes.

El 04 de abril del 2018, mediante decreto publicado en el Periódico Oficial del Estado se modificó la Constitución Política del Estado Libre y Soberano de Nuevo León en el renglón de justicia laboral para establecer en la fracción XXII del Art. 85, que es facultad del Gobernador del Estado proponer al Congreso del Estado, la creación del organismo público descentralizado, especializado e imparcial, que contará con personalidad jurídica y patrimonio propios, plena autonomía técnica, operativa, presupuestaria, de decisión y de gestión; así como, designar al titular del organismo conciliador de entre una terna que le presenten las organizaciones patronales y sindicales que conforman el sector productivo.

El 1 de mayo del 2019, se publicó en el Diario Oficial de la Federación, el decreto de reforma en materia de justicia laboral, libertad sindical y negociación colectiva, mismo que incluye entre otras, la adición de los artículos 590 E y 590 F a la Ley Federal del Trabajo relativos a las atribuciones de los Centros de Conciliación de las entidades Federativas, así como a los lineamientos para la integración y funcionamiento de los mismos.

Para su actuación, los Centros de Conciliación se regirán por los principios de certeza, independencia, legalidad, imparcialidad, igualdad, confiabilidad, eficacia, objetividad, profesionalismo, transparencia y publicidad; su integración y funcionamiento se determinará en su Reglamento Interior y su respectiva reglamentación, emitidos por el Poder Legislativo de la respectiva Entidad Federativa.

Por lo anterior, el 09 de septiembre de 2022 se publicó en el Periódico Oficial del Estado el Decreto Número 224 de la H. "Septuagésima Sexta" Legislatura del Estado de Nuevo León, por el que se expide la Ley Orgánica del Centro de Conciliación Laboral del Estado de Nuevo León, el cual se constituye en un Organismo Público Descentralizado, con personalidad jurídica y patrimonio propios, con autonomía técnica, operativa, presupuestaria, de decisión y de gestión, cuyo objeto es realizar en materia local la función conciliadora a que se refiere el párrafo segundo de la fracción XX del artículo 123 apartado A de la Constitución Política de los Estados Unidos Mexicanos, a efecto de dotar a los factores de la producción de una herramienta de autocomposición que les permita resolver sus conflictos de manera previa a la vía jurisdiccional a través de un medio alternativo de solución de controversias.

El CCLNL tiene por objeto ofrecer y prestar el servicio público de conciliación laboral para la solución de los asuntos de competencia local, en una instancia previa al juicio ante los tribunales laborales, procurando el equilibrio entre los trabajadores y patrones.

El inicio de operaciones fue a partir del 3 de octubre del 2022

Los estados financieros adjuntos y sus notas fueron autorizados para su emisión, el 17 de marzo de 2023, por los siguientes funcionarios: Lic. Luis Daniel González Gaytán, Director General y C.P. Genaro Robledo Cantú, Jefe de Recursos Financieros.

3. Organización y objeto social

El Organismo conducirá sus actividades en forma programada, con base en las políticas y el marco legal correspondiente para el logro de los objetivos. La administración del Organismo estará a cargo de la Junta de Gobierno y del Director General.

La Junta de Gobierno es el órgano máximo de decisión y establecimiento de políticas del Centro y se integra por:

- I. Presidencia, que será ocupada por la persona titular del Poder Ejecutivo del Estado.
- II. Vicepresidencia, que será ocupada por la persona titular de la Secretaría del Trabajo.
- III. La Secretaría General de Gobierno.
- IV. La Secretaría de Finanzas y Tesorería General del Estado.
- V. El Director General del Centro de Conciliación Laboral, que ejercerá la función de Secretaría Técnica.
- VI. La Comisión de Transparencia y Acceso a la Información del Estado.
- VII. Un Diputado local, que designe el Congreso del Estado.

La Presidencia de la Junta de Gobierno, a propuesta de cualquiera de sus Miembros, podrá acordar la invitación a participar en sus sesiones a personas físicas o morales, vinculadas a la conciliación laboral, cuando así lo considere indispensable o conveniente para el cumplimiento de sus fines, quienes tendrán derecho a voz, pero sin derecho a voto. La Secretaría Técnica por su parte, tendrá derecho a voz, mas no a voto.

Entre las principales atribuciones del CCLNL se encuentran:

- ✓ Ofrecer el servicio de conciliación entre los trabajadores y los patrones, antes de acudir a los juzgados laborales del orden local, de acuerdo con los artículos 123, apartado A fracción XX, de la Constitución Política de los Estados Unidos Mexicanos; 63 fracción LXIII último párrafo y 85 fracción XXII de la Constitución Política del Estado Libre y Soberano de Nuevo León, y 590-E y 590-F de la Ley Federal del Trabajo.
- ✓ Recibir solicitudes de conciliación de los trabajadores y/o patrones para su trámite.
- ✓ Celebrar convenios entre las partes del conflicto laboral, de conformidad con la Ley Federal del Trabajo, los cuales deberán hacerse por escrito y contener una relación circunstanciada de los hechos que lo motiven y de los derechos comprendidos en él.
- ✓ Expedir las constancias de no conciliación.
- ✓ Expedir copias certificadas de los convenios laborales que celebren en el procedimiento de conciliación, así como de los documentos que obren en los expedientes que se encuentren en los archivos del Centro.
- ✓ Coordinar y supervisar las delegaciones que forman parte del Centro.

El CCLNL tiene como objeto establecer la estructura, organización y funcionamiento del Centro de Conciliación Laboral del Estado de Nuevo León, en términos de lo dispuesto en los artículos 123, apartado A, fracción XX, segundo párrafo, de la Constitución Política de los Estados Unidos Mexicanos; 63 fracción LXIII último párrafo; 1, 2 y 3 de la Ley Orgánica de la Administración Pública para el Estado de Nuevo León; 85 fracción XXII de la Constitución Política del Estado Libre y Soberano de Nuevo León; y 590-E de la Ley Federal del Trabajo.

4. Bases de preparación de los estados financieros

Los estados financieros adjuntos del Organismo se prepararon de conformidad con las siguientes disposiciones normativas que le son aplicables en su carácter de Entidad Paraestatal del Gobierno:

- a) Las disposiciones vigentes de la Ley General de Contabilidad Gubernamental (LGCG).

El 31 de diciembre de 2008 se publicó en el Diario Oficial de la Federación la LGCG, que entró en vigor el 1 de enero de 2009, y es de observancia obligatoria para los poderes Ejecutivo, Legislativo y Judicial de la Federación, los Estados y el Distrito Federal; los Ayuntamientos de los Municipios; los Órganos Político-Administrativos de las Demarcaciones Territoriales del Distrito Federal; las Entidades de la Administración Pública Paraestatal, ya sean federales, estatales o municipales y los Órganos Autónomos Federales y Estatales.

La Ley tiene como objeto establecer los criterios generales que regirán la contabilidad gubernamental y la emisión de la información financiera de los entes públicos, con la finalidad de lograr la armonización contable a nivel nacional, para lo cual fue creado el Consejo Nacional de Armonización Contable (CONAC) como órgano de coordinación para la armonización de la contabilidad gubernamental, el cual tiene por objeto la emisión de las normas contables y las disposiciones presupuestales que se aplicarán para la generación de información financiera y presupuestal que emitirán los entes públicos.

A partir de 2009 el CONAC ha emitido diversas disposiciones regulatorias en materia de contabilidad gubernamental y presupuestal, en las cuales se establecieron diversas fechas para el inicio de su aplicación efectiva.

Con la finalidad de dar cumplimiento al objetivo de la armonización contable y establecer los ejercicios sociales en que tendrá aplicación efectiva el conjunto de normas aplicables, el 15 de diciembre de 2010 el CONAC emitió el acuerdo de interpretación sobre las obligaciones establecidas en los artículos transitorios de la LGCG, en el cual interpretó que las entidades paraestatales del Gobierno Federal tienen la obligación, a partir del 1 de enero de 2012, de realizar registros contables con base acumulativa, apegándose al marco conceptual y a los postulados básicos de contabilidad gubernamental, así como a las normas y metodologías que establezcan los momentos contables, los clasificadores y los manuales de contabilidad gubernamental armonizados, y de acuerdo con las respectivas matrices de conversión con las características señaladas en los Artículos 40 y 41 de la LGCG. Consecuentemente, a partir de la fecha señalada tienen la obligación de emitir información contable, presupuestaria y programática sobre la base técnica prevista en los documentos técnico-contables siguientes:

- Marco conceptual
- Postulados básicos de contabilidad gubernamental
- Clasificador por objeto del gasto
- Clasificador por tipo de gasto
- Clasificador por rubro de ingresos
- Catálogo de cuentas de contabilidad
- Momentos contables de los egresos
- Momentos contables de los ingresos
- Manual de contabilidad gubernamental

b) Con base en el Acuerdo por el que se reforma el Capítulo VII del manual de contabilidad gubernamental, publicado en el Diario Oficial de la Federación de fecha 6 de octubre de 2014 por el CONAC, el Organismo siguió los lineamientos para la presentación de los estados financieros, en los cuales se definen los siguientes:

- Estado de actividades
- Estado de situación financiera
- Estado de variación en la Hacienda Pública
- Estado de cambios en la situación financiera
- Estado de flujos de efectivo
- Informe sobre pasivos contingentes
- Notas a los estados financieros
- Estado analítico del activo
- Estado analítico de la deuda y otros pasivos

d) Las principales normas contables: Principales Reglas de Registro y Valoración del Patrimonio (Elementos Generales), Reglas Específicas de Registro y Valoración del Patrimonio, emitidas por el CONAC el 27 de diciembre de 2010, 13 de diciembre de 2011 y 15 de agosto de 2012, respectivamente, serán de aplicación obligatoria a partir del 1 de enero de 2013; sin embargo, a través de oficio 0247/2012 que emitió el Secretario Técnico del CONAC el 14 de septiembre de 2012, se establece que dichas normas contables deben ser aplicadas a partir del ejercicio que inicia el 1 de enero de 2013, permitiendo su aplicación en 2012 para el caso de aquellos entes públicos que tengan la posibilidad de realizar sus registros contables conforme dichas normas, o aquéllos que en esa fecha ya estén aplicando la sustancia de las mismas, por lo que cualquier entidad que haya aplicado esas normas en 2012 estaría en cumplimiento.

e) Se regula que adicionalmente a las disposiciones normativas que establezca el consejo de armonización contable estatal, los entes públicos podrán aplicar de manera supletoria, previo aviso a éste, las Normas Internacionales de Información Financiera y las Normas de Información Financiera Mexicanas.

De conformidad con las obligaciones referidas en el punto 5 del apartado B del Acuerdo de Interpretación sobre las obligaciones establecidas en los Artículos Transitorios de la LGCG emitido por el CONAC, el Organismo realiza sus registros contables con base acumulativa y en apego al Marco Conceptual, Postulados Básicos, Normas y Metodologías que establezcan los momentos contables, clasificadores y Manuales de Contabilidad Gubernamental armonizados y de acuerdo con las respectivas matrices de conversión con las características señaladas en los Artículos 40 y 41 de la Ley de Contabilidad. Asimismo, se emite información contable, presupuestaria y programática sobre la base técnica prevista en los documentos técnicos contables referidos.

5. Resumen de políticas de contabilidad significativas

A continuación, se resumen las políticas de contabilidad más significativas, las cuales han sido aplicadas consistentemente en los años que se presentan, a menos que se especifique lo contrario.

a) Inflación

Los estados financieros han sido preparados con base en el costo histórico

La inflación determinada a través del Índice Nacional de Precios al Consumidor que publica el Instituto Nacional de Estadística y Geografía (INEGI) al 31 de diciembre de 2022 y 2021 fue de 7.82% y 7.36%, respectivamente. La inflación acumulada por los últimos 3 años fue de 18.36%, nivel que, de acuerdo con las NICs 10-Información Financiera en economías Hiperinflacionaria, corresponde a un entorno económico no inflacionario, que requiere que se continúe con la preparación de estados financieros sobre la base de costo histórico.

b) Efectivo y equivalentes

El efectivo y equivalentes se componen de depósitos bancarios y se presentan valuadas a su costo de adquisición más intereses devengados no cobrados, importe que es similar al valor de mercado de esas inversiones.

c) Estimación por pérdida de cuentas de incobrables

El Organismo al 31 de diciembre del 2022 no tiene estimación para cuentas incobrables.

d) Almacenes

Al 31 de diciembre de 2022, el Organismo no cuenta con almacenes.

e) Bienes inmuebles, infraestructura y construcciones en proceso y bienes muebles

Al 31 de diciembre 2022, el organismo no tiene Bienes inmuebles, infraestructura y construcciones en proceso y bienes muebles.

f) Provisiones

Los pasivos a cargo del Organismo reconocido en el Estado de situación financiera representan obligaciones presentes por eventos en las que es probable la salida de recursos económicos. Estas provisiones se han registrado contablemente bajo la mejor estimación razonable efectuada por la Administración del Organismo para liquidar la obligación presente.

El Organismo reconoce pasivos contingentes únicamente cuando existe una probabilidad de salida de recursos. A la fecha de la presentación no se cuenta con provisiones por estimaciones.

g) Beneficios a los empleados

El pasado 28 de octubre de 2022, el Centro de Conciliación Laboral del Estado de Nuevo León firmó un Convenio de Colaboración y Gestión Administrativa en Materia de Recursos Humanos con la Secretaría de Administración del Estado de Nuevo León, con el objeto de establecer las bases de colaboración y gestión administrativa para que, ésta última, brinde el apoyo administrativo en materia de Recursos Humanos al Centro, así las cosas se estableció en el cláusula segunda inciso "b", las acciones en el área de recursos humanos que realizará la Secretaría, cito a continuación: *"Llevar el control de la nómina y prestaciones de los servidores público adscritos a el "Organismo" realizando su pago con cargo al presupuesto del "Organismo".*". Derivado de este Convenio el Centro asume que no tiene una relación patronal con los empleados adscritos a dicha Secretaría, en virtud de que ésta es quien fuge como patrón ante las diversas autoridades fiscales (SAT, ISSSTELEON y Tesorería del gobierno del Estado).

h) Impuestos

-ISR

El Organismo no es contribuyente del Impuesto Sobre la Renta (ISR), de conformidad con lo establecido en el Artículo 79 fracción XXIV de la Ley del Impuesto Sobre la Renta vigente para el ejercicio de 2022, por ser un Organismo Público Descentralizado del Gobierno del Estado de Nuevo León, cuya actividad preponderante es la prestación de servicios públicos sin fines de lucro, y, consecuentemente está exento de la obligación de calcular y pagar la Participación de los Trabajadores en las Utilidades (PTU).

La Ley del Impuesto Sobre la Renta (ISR) establece que estos Organismos solo tendrán la obligación de retener y enterar el impuesto, así como exigir la documentación que reúna los requisitos fiscales cuando hagan pagos a terceros y estén obligados a ellos en términos de la Ley.

i) Desahorro o ahorro neto del ejercicio

El (desahorro) o ahorro neto del ejercicio representa el resultado de la actuación total del Organismo durante el ejercicio 2022.

j) Reconocimiento de ingresos

El Organismo tiene la política de reconocer sus ingresos devengados y recaudados de manera simultánea a la percepción del recurso.

k) Uso de estimaciones

La LGCG requiere el uso de ciertas estimaciones contables en la preparación de estados financieros; asimismo, se requiere el ejercicio de un juicio de parte de la Administración en el proceso de definición de las políticas de contabilidad del Organismo. Los resultados que finalmente se obtengan pueden diferir de la estimación. Al 31 de diciembre del 2022, el Organismo no ha realizado operaciones que requieran el uso de una estimación.

l) Fluctuaciones cambiarias

Al 31 de diciembre del 2022 no contamos con registros en moneda extranjera.

6. Efectivo y equivalentes

Al 31 de diciembre de 2022, el saldo de dichos rubros se integra como sigue:

<u>Concepto</u>	<u>Importe</u>
Bancos tesorería	\$ 65,858
Total	\$ 65,858

El Organismo mantiene recursos monetarios disponibles en una cuenta bancaria en moneda nacional de la institución Scotiabank *****0825 por un monto de \$65,858.

7. Derechos a recibir efectivo o equivalentes

Al 31 de diciembre de 2022 el Organismo tiene cuentas por cobrar por \$4,399,157; provenientes de aportaciones estatales pendientes de recibir, como sigue:

<u>Concepto</u>	<u>Importe</u>
Derechos a recibir efectivos o equivalentes	\$ 4,399,157
Total	\$ 4,399,157

Este recurso fue percibido en su totalidad en febrero de 2023.

8. Derechos a recibir bienes o servicios

Al 31 de diciembre de 2022, no se tiene saldo de dichos rubros

9. Inventarios y almacenes

Al 31 de diciembre de 2022, no se cuenta con Inventarios ni almacenes

10. Inversiones financieras a largo plazo

Al 31 de diciembre de 2022, no se cuenta con Inventarios financieras a LP.

11. Derechos a recibir efectivo o equivalentes a largo plazo

Al 31 de diciembre de 2022, no se cuenta con saldo de dichos rubros

12. Bienes inmuebles, infraestructura, construcciones en proceso, bienes muebles y activos intangibles

Al 31 de diciembre de 2022, no se tiene saldo de dichos rubros

13. Activos diferidos

Al 31 de diciembre de 2022, no se tiene saldo en dicho rubro

14. Cuentas por pagar a corto plazo

Al 31 de diciembre de 2022, este rubro se integra como sigue:

<u>Concepto</u>	<u>Importe</u>
Proveedores por pagar	\$ 4,291,844
Retenciones y contribuciones	64,866
Otras cuentas por pagar	20,146
Total	\$ 4,376,856

La antigüedad de los pasivos con proveedores es como sigue:

Antigüedad	Importe
1 – 30 días	\$ 4,291,844

15. Porción a corto plazo de la deuda pública a largo plazo

Al 31 de diciembre de 2022, no se tiene deuda pública.

16. Provisiones a corto plazo

Al 31 de diciembre de 2022, el Organismo no tiene provisiones derivadas de obligaciones contraídas.

17. Cuentas por Pagar a Largo Plazo

Al 31 de diciembre de 2022, no tiene pasivos a largo plazo.

18. Deuda pública a largo plazo

Al 31 de diciembre de 2022, no tiene deuda pública a largo plazo.

19. Fondos y bienes de terceros en garantía y/o en administración a largo plazo

Al 31 de diciembre de 2022, no tiene saldo en estos rubros.

20. Provisiones a largo plazo

Al 31 de diciembre de 2022, no tiene provisiones a largo plazo.

21.-Notas al Estado de Actividades

21.1. Ingresos de Gestión

Al 31 de diciembre de 2022, el Organismo no tuvo ingresos de Gestión.

21.2. Participaciones, transferencias, asignaciones, subsidios y otras ayudas

Al 31 de diciembre de 2022, el rubro de Participaciones y aportaciones corresponde a las aportaciones realizadas por el Gobierno del Estado de Nuevo León, las cuales ascendieron a \$12,577,399.

21.3. Otros Ingresos y Beneficios

Al 31 de diciembre de 2022, no se tuvieron Otros Ingresos y Beneficios.

21.4. Gastos y Otras Perdidas

Al 31 de diciembre de 2022, los Gastos y Otras Perdidas del Organismo, ascienden a \$12,489,240 de estas, el principal concepto es el de Gastos de Funcionamiento, que se integran como sigue:

<u>Concepto</u>	<u>Importe</u>
Servicios personales	\$ 6,017,294
Materiales y suministros	517,812
Servicios generales	5,954,133
Total	\$ <u>12,489,239</u>

El rubro de servicios personales corresponde al gasto por remuneración del personal que labró al 31 de diciembre de 2022, a dicha fecha se contaba con 106 empleados y se integra principalmente por las cuentas de: Sueldos y salarios por \$4,071,064; Remuneraciones adicionales y especiales por \$1,567,974; y Seguridad social por \$378,256.

El rubro de servicios generales corresponde principalmente al gasto por todo tipo de servicio contratado con particulares o instituciones del propio sector público, que al 31 de diciembre de 2022 se integra principalmente por: Servicios de instalación, reparación, mantenimiento y conservación por \$2,861,724; y Servicios profesionales, científicos, técnicos y otros servicios por \$2,554,005.

22. Hacienda Pública / Patrimonio

De conformidad con lo establecido en el artículo 51 de la Ley Orgánica del Centro de Conciliación Laboral del Estado de Nuevo León, el patrimonio del centro se integra por:

- I. Los bienes muebles e inmuebles que se destinen a su servicio y que le asigne el Estado.
- II. Los recursos financieros que se le asignen en el Presupuesto de Egresos del Estado para su funcionamiento.
- III. Las aportaciones que perciba conforme a los convenios o contratos que celebre.
- IV. Los bienes y derechos que adquiera por cualquier título.
- V. Los rendimientos que obtenga de la inversión de sus recursos.
- VI. Las donaciones o legados que se otorguen a su favor.
- VII. Los subsidios y apoyos que en efectivo o en especie, le otorguen los gobiernos federal, estatal y municipal.
- VIII. Todos los demás bienes o derechos que perciba en el ejercicio de sus atribuciones.

Patrimonio generado:

Los movimientos en el rubro de patrimonio generado se presentan en el resultado del período del 1° de enero al 31 de diciembre de 2022 por \$88,159.

23. Notas al Estado de Flujos de efectivo

a) El análisis de los saldos inicial y final que figuran en la última parte del estado de flujos de efectivo en la cuenta de efectivo y equivalentes es como sigue:

<u>Concepto</u>	<u>Importe</u>
Bancos/Tesorería	\$ 65,858
Total	\$ <u>65,858</u>

b) La conciliación de los flujos de efectivo netos de las actividades de operación y el desahorro/ahorro obtenido por el Organismo, se muestra como sigue:

<u>Concepto</u>	<u>2022</u>
Resultado del ejercicio Ahorro/Desahorro	\$ 88,159
Movimientos de partidas que no afectan al efectivo	0
Depreciación	0
Amortización	0
Incremento a las provisiones	0
Incrementos en las inversiones producidos por revaluación	0
Ganancia / Perdida en venta de bienes mueble, inmuebles e intangibles	0
Incremento en cuentas por cobrar	0
Flujos de efectivo netos de las actividades de la operación	\$ 88,159

24. Cuentas de orden contables y presupuestarias

Las cuentas de orden se utilizan para registrar movimientos de valores que no afecten o modifiquen el balance del Organismo; sin embargo, su incorporación en registros es necesaria con fines de recordatorio contable, de control y en general sobre los aspectos administrativos, o bien, para consignar los derechos o responsabilidades contingentes que puedan, o no, presentarse en el futuro.

25. Conciliación presupuestaria y contable

a) Conciliación entre los ingresos presupuestarios y contables, correspondiente del 1° de enero al 31 de diciembre de 2022

1. Total de Ingresos Presupuestarios	12,577,399
2. Más Ingresos Contables No Presupuestarios	0
2.1 Ingresos Financieros	0
2.2 Incremento por Variación de Inventarios	0
2.3 Disminución del Exceso de Estimaciones por Pérdida o Deterioro u Obsolescencia	0
2.4 Disminución del Exceso de Provisiones	0
2.5 Otros Ingresos y Beneficios Varios	0
2.6 Otros Ingresos Contables No Presupuestarios	0
3. Menos Ingresos Presupuestarios No Contables	0
3.1 Aprovechamientos Patrimoniales	0
3.2 Ingresos Derivados de Financiamientos	0
3.3 Otros Ingresos Presupuestarios No Contables	0
4. Total de Ingresos Contables	12,577,399

b) Conciliación entre los egresos presupuestarios y los gastos contables, correspondiente del 1° de enero al 31 de diciembre de 2022

1. Total de Egresos Presupuestarios	12,489,240
2. Menos Egresos Presupuestarios No Contables	0
2.1 Materias Primas y Materiales de Producción y Comercialización	0
2.2 Materiales y Suministros	0
2.3 Mobiliario y Equipo de Administración	0
2.4 Mobiliario y Equipo Educacional y Recreativo	0
2.5 Equipo e Instrumental Médico y de Laboratorio	0
2.6 Vehículos y Equipo de Transporte	0
2.7 Equipo de Defensa y Seguridad	0
2.8 Maquinaria, Otros Equipos y Herramientas	0
2.9 Activos Biológicos	0
2.10 Bienes Inmuebles	0
2.11 Activos Intangibles	0
2.12 Obra Pública en Bienes de Dominio Público	0
2.13 Obra Pública en Bienes Propios	0
2.14 Acciones y Participaciones de Capital	0
2.15 Compra de Títulos y Valores	0
2.16 Concesión de Préstamos	0
2.17 Inversiones en Fideicomisos, Mandatos y Otros Análogos	0
2.18 Provisiones para Contingencias y Otras Erogaciones Especiales	0
2.19 Amortización de la Deuda Pública	0
2.20 Adeudos de Ejercicios Fiscales Anteriores (ADEFAS)	0
2.21 Otros Egresos Presupuestales No Contables	0
3. Más Gastos Contables No Presupuestarios	0
3.1 Estimaciones, Depreciaciones, Deterioros, Obsolescencia y Amortizaciones	0
3.2 Provisiones	0
3.3 Disminución de Inventarios	0
3.4 Aumento por Insuficiencia de Estimaciones por Pérdida o Deterioro u Obsolescencia	0
3.5 Aumento por Insuficiencia de Provisiones	0
3.6 Otros Gastos	0
3.7 Otros Gastos Contables No Presupuestales	0
4. Total de Gasto Contable	12,489,240

26.- Posición en moneda extranjera

Al 31 de diciembre de 2022, no se cuenta con este rubro.

27.- Calificaciones Otorgadas

Al 31 de diciembre de 2022, el Organismo no cuenta con transacciones realizadas que hayan sido sujetas a una calificación crediticia.



LIC. LUIS DANIEL GONZÁLEZ GAYTÁN
Director General



C.P. GENARO ROBLEDO CANTÚ
Jefe de Recursos Financieros



INFORMACIÓN PRESUPUESTAL

CENTRO DE CONCILIACIÓN LABORAL DEL ESTADO DE NUEVO LEÓN
Estado Analítico de Ingresos
Al 31 de diciembre de 2022
(Cifras en Pesos)

Rubro de Ingresos	Ingreso					Diferencia
	Estimado	Ampliaciones y Reducciones	Modificado	Devengado	Recaudado	
Impuestos	0	0	0	0	0	0
Cuotas y Aportaciones de Seguridad Social	0	0	0	0	0	0
Contribuciones de Mejoras	0	0	0	0	0	0
Derechos	0	0	0	0	0	0
Productos	0	0	0	0	0	0
Aprovechamientos	0	0	0	0	0	0
Ingresos por Venta de Bienes, Prestación de Servicios y Otros Ingresos	0	0	0	0	0	0
Participaciones, Aportaciones, Convenios, Incentivos Derivados de la Colaboración Fiscal y Fondos Distintos de Aportaciones	0	0	0	0	0	0
Transferencias, Asignaciones, Subsidios y Subvenciones, y Pensiones y Jubilaciones	12,577,399	0	12,577,399	12,577,399	8,178,243	-4,399,157
Ingresos Derivados de Financiamientos	0	0	0	0	0	0
Total	12,577,399	0	12,577,399	12,577,399	8,178,243	-4,399,157
Ingresos excedentes						-4,399,157

Estado Analítico de Ingresos Por Fuente de Financiamiento	Ingreso					Diferencia
	Estimado	Ampliaciones y Reducciones	Modificado	Devengado	Recaudado	
Ingresos del Poder Ejecutivo Federal o Estatal y de los Municipios						
Impuestos	0	0	0	0	0	0
Cuotas y Aportaciones de Seguridad Social	0	0	0	0	0	0
Contribuciones de Mejoras	0	0	0	0	0	0
Derechos	0	0	0	0	0	0
Productos	0	0	0	0	0	0
Aprovechamientos	0	0	0	0	0	0
Participaciones, Aportaciones, Convenios, Incentivos Derivados de la Colaboración Fiscal y Fondos Distintos de Aportaciones	0	0	0	0	0	0
Transferencias, Asignaciones, Subsidios y Subvenciones, y Pensiones y Jubilaciones	0	0	0	0	0	0
Ingresos de los Entes Públicos de los Poderes Legislativo y Judicial, de los Órganos Autónomos y del Sector Paraestatal o Paramunicipal, así como de las Empresas Productivas del Estado	12,577,399	0	12,577,399	12,577,399	8,178,243	-4,399,157
Cuotas y Aportaciones de Seguridad Social	0	0	0	0	0	0
Productos	0	0	0	0	0	0
Ingresos por Venta de Bienes, Prestación de Servicios y Otros Ingresos	0	0	0	0	0	0
Transferencias, Asignaciones, Subsidios y Subvenciones, y Pensiones y Jubilaciones	12,577,399	0	12,577,399	12,577,399	8,178,243	-4,399,157
Ingresos derivados de financiamiento	0	0	0	0	0	0
Ingresos Derivados de Financiamientos	0	0	0	0	0	0
Total	12,577,399	0	12,577,399	12,577,399	8,178,243	-4,399,157
Ingresos excedentes						-4,399,157

CENTRO DE CONCILIACIÓN LABORAL DEL ESTADO DE NUEVO LEÓN
Estado Analítico del Ejercicio del Presupuesto de Egresos Clasificación-
Administrativa (Sector Paraestatal del Gobierno)

Del 1 de enero al 31 de diciembre de 2022

(Cifras en Pesos)

Entidad	Presupuesto					Egresos
	Asignado	Aplicado (Presupuesto)	Modificado	Cancelado	Pagos	
Entidades Paraestatales y Fideicomisos No Empresariales y No Financieros	0	0	0	0	0	0
Instituciones Públicas de la Seguridad Social	0	0	0	0	0	0
Entidades Paraestatales Empresariales No Financieras con Participación Estatal Mayoritaria	12,577,399	0	12,577,399	12,489,240	8,177,250	88,159
Fideicomisos Empresariales No Financieros con Participación Estatal Mayoritaria	0	0	0	0	0	0
Entidades Paraestatales Empresariales Financieras Monetarias con Participación Estatal Mayoritaria	0	0	0	0	0	0
Entidades Paraestatales Empresariales Financieras No Monetarias con Participación Estatal Mayoritaria	0	0	0	0	0	0
Fideicomisos Financieros Públicos con Participación Estatal Mayoritaria	0	0	0	0	0	0
Total del Gasto	12,577,399	0	12,577,399	12,489,240	8,177,250	88,159

CENTRO DE CONCILIACIÓN LABORAL DEL ESTADO DE NUEVO LEÓN
Estado Analítico del Ejercicio del Presupuesto de Egresos Clasificación
Administrativa-Gobierno (Federal/Estatal/Municipal)
 Del 1 de enero al 31 de diciembre de 2022
 (Cifras en Pesos)

Concepto	Egresos					Subejercicio
	Aprobado	Ampliaciones/ (Reducciones)	Modificado	Dévigado	Pagado	
Poder Ejecutivo	0	0	0	0	0	0
Poder Legislativo	0	0	0	0	0	0
Poder Judicial	0	0	0	0	0	0
Órganos Autónomos	0	0	0	0	0	0
Total del Gasto	0	0	0	0	0	0

CENTRO DE CONCILIACIÓN LABORAL DEL ESTADO DE NUEVO LEÓN
Estado Analítico del Ejercicio del Presupuesto de Egresos Clasificación
del Objeto del Gasto (Capítulo y Concepto)
 Del 1 enero al 31 de diciembre de 2022
 (Cifras en Pesos)

Concepto	Presupuesto	Modificaciones	Presupuesto	Presupuesto	Presupuesto	Presupuesto
Servicios Personales	6,017,294	0	6,017,294	6,017,294	6,017,294	0
Remuneraciones al Personal de Carácter Permanente	4,071,064	0	4,071,064	4,071,064	4,071,064	0
Remuneraciones al Personal de Carácter Transitorio	0	0	0	0	0	0
Remuneraciones Adicionales y Especiales	1,567,974	0	1,567,974	1,567,974	1,567,974	0
Seguridad Social	378,256	0	378,256	378,256	378,256	0
Otras Prestaciones Sociales y Económicas	0	0	0	0	0	0
Previsiones	0	0	0	0	0	0
Pago de Estímulos a Servidores Públicos	0	0	0	0	0	0
Materiales y Suministros	604,979	0	604,979	617,812	355,724	87,167
Materiales de Administración, Emisión de Documentos y Artículos Oficiales	460,084	0	460,084	372,918	280,524	87,167
Alimentos y Utensilios	10,515	0	10,515	10,515	0	0
Materiales Primas y Materiales de Producción y Comercialización	0	0	0	0	0	0
Materiales y Artículos de Construcción y de Reparación	30,563	0	30,563	30,563	0	0
Productos Químicos, Farmacéuticos y de Laboratorio	0	0	0	0	0	0
Combustibles, Lubricantes y Aditivos	75,200	0	75,200	75,200	75,200	0
Vestuario, Blancos, Prendas de Protección y Artículos Deportivos	26,541	0	26,541	26,541	0	0
Materiales y Suministros Para Seguridad	0	0	0	0	0	0
Herramientas, Refacciones y Accesorios Menores	2,077	0	2,077	2,077	0	0
Servicios Generales	6,955,126	0	6,955,126	6,954,133	1,804,231	993
Servicios Básicos	80,553	0	80,553	80,553	13,367	0
Servicios de Arrendamiento	118,851	0	118,851	118,851	106,323	0
Servicios Profesionales, Científicos, Técnicos y Otros Servicios	2,554,998	0	2,554,998	2,554,005	1,509,981	993
Servicios Financieros, Bancarios y Comerciales	93,220	0	93,220	93,220	5,408	0
Servicios de Instalación, Reparación, Mantenimiento y Conservación	2,861,724	0	2,861,724	2,861,724	0	0
Servicios de Comunicación Social y Publicidad	0	0	0	0	0	0
Servicios de Traslado y Viáticos	205	0	205	205	0	0
Servicios Oficiales	76,403	0	76,403	76,403	0	0
Otros Servicios Generales	169,172	0	169,172	169,172	169,172	0
Transferencias, Asignaciones, Subsidios y Otras Ayudas	0	0	0	0	0	0
Transferencias Internas y Asignaciones al Sector Público	0	0	0	0	0	0
Transferencias al Resto del Sector Público	0	0	0	0	0	0
Subsidios y Subvenciones	0	0	0	0	0	0
Ayudas Sociales	0	0	0	0	0	0
Pensiones y Jubilaciones	0	0	0	0	0	0
Transferencias a Fideicomisos, Mandatos y Otros Análogos	0	0	0	0	0	0
Transferencias a la Seguridad Social	0	0	0	0	0	0
Donativos	0	0	0	0	0	0
Transferencias al Exterior	0	0	0	0	0	0

Cuenta Pública 2022

Concepto	Egresos					Subejercicio
	Aprobada	Amparaciones/ (Reducciones)	Modificado	Devengado	Pagado	
Bienes Muebles, Inmuebles e Intangibles	0	0	0	0	0	0
Mobiliario y Equipo de Administración	0	0	0	0	0	0
Mobiliario y Equipo Educativo y Recreativo	0	0	0	0	0	0
Equipo e Instrumental Médico y de Laboratorio	0	0	0	0	0	0
Vehículos y Equipo de Transporte	0	0	0	0	0	0
Equipo de Defensa y Seguridad	0	0	0	0	0	0
Maquinaria, Otros Equipos y Herramientas	0	0	0	0	0	0
Activos Biológicos	0	0	0	0	0	0
Bienes Inmuebles	0	0	0	0	0	0
Activos Intangibles	0	0	0	0	0	0
Inversión Pública	0	0	0	0	0	0
Obra Pública en Bienes de Dominio Público	0	0	0	0	0	0
Obra Pública en Bienes Propios	0	0	0	0	0	0
Proyectos Productivos y Acciones de Fomento	0	0	0	0	0	0
Inversiones Financieras y Otras Provisiones	0	0	0	0	0	0
Inversiones Para el Fomento de Actividades Productivas	0	0	0	0	0	0
Acciones y Participaciones de Capital	0	0	0	0	0	0
Compra de Títulos y Valores	0	0	0	0	0	0
Concesión de Préstamos	0	0	0	0	0	0
Inversiones en Fideicomisos, Mandatos y Otros Análogos	0	0	0	0	0	0
Otras Inversiones Financieras	0	0	0	0	0	0
Provisiones para Contingencias y Otras Erogaciones Especiales	0	0	0	0	0	0
Participaciones y Aportaciones	0	0	0	0	0	0
Participaciones	0	0	0	0	0	0
Aportaciones	0	0	0	0	0	0
Convenios	0	0	0	0	0	0
Deuda Pública	0	0	0	0	0	0
Amortización de la Deuda Pública	0	0	0	0	0	0
Intereses de la Deuda Pública	0	0	0	0	0	0
Comisiones de la Deuda Pública	0	0	0	0	0	0
Gastos de la Deuda Pública	0	0	0	0	0	0
Costo por Coberturas	0	0	0	0	0	0
Apoyos Financieros	0	0	0	0	0	0
Adeudos de Ejercicios Fiscales Anteriores (Adefas)	0	0	0	0	0	0
Total del Gasto	12,677,399	0	12,677,399	12,489,240	8,177,250	88,169

Cuenta Pública 2022

CENTRO DE CONCILIACIÓN LABORAL DEL ESTADO DE NUEVO LEÓN Estado Analítico del Ejercicio del Presupuesto de Egresos Clasificación Económica Del 1 de enero al 31 de diciembre de 2022 (Cifras en Pesos)

CÓDIGO	PRESUPUESTO					SOLICITADO
	Presupuesto	Amortización de Pasivos	Presupuesto	Presupuesto	Presupuesto	
Gasto Corriente	12,577,399	0	12,577,399	12,489,240	8,177,250	88,159
Gasto de Capital	0	0	0	0	0	0
Amortización de la Deuda y Disminución de Pasivos	0	0	0	0	0	0
Pensiones y Jubilaciones	0	0	0	0	0	0
Participaciones	0	0	0	0	0	0
Total del Gasto	12,577,399	0	12,577,399	12,489,240	8,177,250	88,159

CENTRO DE CONCILIACIÓN LABORAL DEL ESTADO DE NUEVO LEÓN
Estado Analítico del Ejercicio del Presupuesto de Egresos Clasificación Funcional
Del 1 de enero al 31 de diciembre de 2022
(Cifras en Pesos)

Concepto	Egresos					Subejercicio
	Aprobado	Ampliaciones (Reducciones)	Modificado	Devengado	Pagado	
Gobierno	12,577,399	0	12,577,399	12,489,240	8,177,250	88,159
Legislación	0	0	0	0	0	0
Justicia	0	0	0	0	0	0
Coordinación de la Política de Gobierno	0	0	0	0	0	0
Relaciones Exteriores	0	0	0	0	0	0
Asuntos Financieros y Hacendarios	0	0	0	0	0	0
Seguridad Nacional	0	0	0	0	0	0
Asuntos de Orden Público y de Seguridad Interior	0	0	0	0	0	0
Otros Servicios Generales	12,577,399	0	12,577,399	12,489,240	8,177,250	88,159
Desarrollo Social	0	0	0	0	0	0
Protección Ambiental	0	0	0	0	0	0
Vivienda y Servicios a la Comunidad	0	0	0	0	0	0
Salud	0	0	0	0	0	0
Recreación, Cultura y Otras Manifestaciones Sociales	0	0	0	0	0	0
Educación	0	0	0	0	0	0
Protección Social	0	0	0	0	0	0
Otros Asuntos Sociales	0	0	0	0	0	0
Desarrollo Económico	0	0	0	0	0	0
Asuntos Económicos, Comerciales y Laborales en General	0	0	0	0	0	0
Agropecuaria, Silvicultura, Pesca y Caza	0	0	0	0	0	0
Combustibles y Energía	0	0	0	0	0	0
Minería, Manufacturas y Construcción	0	0	0	0	0	0
Transporte	0	0	0	0	0	0
Comunicaciones	0	0	0	0	0	0
Turismo	0	0	0	0	0	0
Ciencia, Tecnología e Innovación	0	0	0	0	0	0
Otras Industrias y Otros Asuntos Económicos	0	0	0	0	0	0
Otras no Clasificadas en Funciones Anteriores	0	0	0	0	0	0
Transacciones de la Deuda Pública / Costo Financiero de la Deuda	0	0	0	0	0	0
Transferencias, Participaciones y Aportaciones entre Diferentes Niveles y	0	0	0	0	0	0
Órdenes de Gobierno	0	0	0	0	0	0
Saneamiento del Sistema Financiero	0	0	0	0	0	0
Adeudos de Ejercicios Fiscales Anteriores	0	0	0	0	0	0
Total del Gasto	12,577,399	0	12,577,399	12,489,240	8,177,250	88,159

CENTRO DE CONCILIACIÓN LABORAL DEL ESTADO DE NUEVO LEÓN

Endeudamiento Neto

Del 1 de enero al 31 de diciembre de 2022

(Cifras en Pesos)

Identificación de Crédito o Instrumento	Contratación / Colocación	Amortización	Endeudamiento Neto
Créditos Bancarios			
			0
			0
			0
			0
			0
			0
			0
			0
			0
Total Créditos Bancarios	0	0	0
Otros Instrumentos de Deuda			
			0
			0
			0
			0
			0
			0
			0
			0
			0
Total Otros Instrumentos de Deuda	0	0	0
TOTAL	0	0	0



CENTRO DE CONCILIACIÓN LABORAL DEL ESTADO DE NUEVO LEÓN

Intereses de la Deuda

Del 1 de enero al 31 de diciembre de 2022

(Cifras en Pesos)

Identificación de Crédito o Instrumento	Devengado	Pagado
Créditos Bancarios		
Total de intereses de Créditos Bancarios	0	0
Otros Instrumentos de Deuda		
Total de intereses de Otros Instrumentos de Deuda	0	0
TOTAL	0	0

CENTRO DE CONCILIACIÓN LABORAL DEL ESTADO DE NUEVO LEÓN

Indicadores de Postura Fiscal

Del 1 de enero al 31 de diciembre de 2022

(Cifras en Pesos)

Concepto	Entero/Aprobado	De Gasto	Recurrido/Pagado
I. Ingresos Presupuestarios	12,577,399	12,577,399	8,178,243
1. Ingresos del Gobierno de la Entidad Federativa	0	0	0
2. Ingresos del Sector Paraestatal	12,577,399	12,577,399	8,178,243
II. Egresos Presupuestarios	12,577,399	12,489,240	8,177,250
3. Egresos del Gobierno de la Entidad Federativa	0	0	0
4. Egresos del Sector Paraestatal	12,577,399	12,489,240	8,177,250
III. Balance Presupuestario (Superávit o Déficit)	0	88,159	993

Concepto	Entero/Aprobado	De Gasto	Recurrido/Pagado
III. Balance presupuestario (Superávit o Déficit)	0	88,159	993
IV. Intereses, Comisiones y Gastos de la Deuda	0	0	0
V. Balance Primario (Superávit o Déficit)	0	88,159	993

Concepto	Entero/Aprobado	De Gasto	Recurrido/Pagado
A. Financiamiento	0	0	0
B. Amortización de la deuda	0	0	0
C. Financiamiento Neto	0	0	0

CENTRO DE CONCILIACIÓN LABORAL DEL ESTADO DE NUEVO LEÓN

Flujo de Fondos

Del 1 de enero al 31 de diciembre de 2022

(Cifras en Pesos)

Concepto	Estimado / Aprobado	Devengado	Recaudado / Pagado
Rubros de Ingresos	12,577,399	12,577,399	8,178,243
Impuestos	0	0	0
Cuotas y Aportaciones de Seguridad Social	0	0	0
Contribuciones de Mejoras	0	0	0
Derechos	0	0	0
Productos	0	0	0
Aprovechamientos	0	0	0
Ingresos por Venta de Bienes, Prestación de Servicios y Otros Ingresos	0	0	0
Participaciones, Aportaciones, Convenios, Incentivos Derivados de la Colaboración Fiscal y Fondos Distintos de Aportaciones	0	0	0
Transferencias, Asignaciones, Subsidios y Subvenciones, y Pensiones y Jubilaciones	12,577,399	12,577,399	8,178,243
Ingresos Derivados de Financiamientos	0	0	0
Capítulos de Gasto	12,577,399	12,489,240	8,177,250
Servicios Personales	6,017,294	6,017,294	6,017,294
Materiales y Suministros	604,979	517,812	355,724
Servicios Generales	5,955,125.82	5,954,133	1,804,231
Transferencias, Asignaciones, Subsidios y Otras Ayudas	0	0	0
Bienes Muebles, Inmuebles e Intangibles	0	0	0
Inversión Pública	0	0	0
Inversiones Financieras y Otras Provisiones	0	0	0
Participaciones y Aportaciones	0	0	0
Deuda Pública	0	0	0
Total de las operaciones	0	88,159	993

Bajo protesta de decir verdad declaramos que los Estados Financieros y sus notas, son razonablemente correctos y son responsabilidad del emisor.

INFORMACIÓN PROGRAMÁTICA

CENTRO DE CONCILIACIÓN LABORAL DEL ESTADO DE NUEVO LEÓN
Gasto por Categoría Programática
Del 1 de enero al 31 de diciembre de 2022
(Cifras en Pesos)

Concepto	Gastos					Subtotal
	Aprobado	Adiciones/ (Reducciones)	Modificado	Devengado	Pagado	
Programas	12,677,399	0	12,677,399	12,489,240	8,177,260	88,169
Subsidios: Sector Social y Privado o Entidades Federativas y Municipios	0	0	0	0	0	0
Sujetos a Reglas de Operación	0	0	0	0	0	0
Otros Subsidios	0	0	0	0	0	0
Desempeño de las Funciones	12,677,399	0	12,677,399	12,489,240	8,177,260	88,169
Prestación de Servicios Públicos	12,577,399	0	12,577,399	12,489,240	8,177,260	88,159
Provisión de Bienes Públicos	0	0	0	0	0	0
Planeación, seguimiento y evaluación de políticas públicas	0	0	0	0	0	0
Promoción y fomento	0	0	0	0	0	0
Regulación y supervisión	0	0	0	0	0	0
Funciones de las Fuerzas Armadas (Únicamente Gobierno Federal)	0	0	0	0	0	0
Específicos	0	0	0	0	0	0
Proyectos de Inversión	0	0	0	0	0	0
Administrativos y de Apoyo	0	0	0	0	0	0
Apoyo al proceso presupuestario y para mejorar la eficiencia institucional	0	0	0	0	0	0
Apoyo a la función pública y al mejoramiento de la gestión	0	0	0	0	0	0
Operaciones ajenas	0	0	0	0	0	0
Compromisos	0	0	0	0	0	0
Obligaciones de cumplimiento de resolución jurisdiccional	0	0	0	0	0	0
Desastres Naturales	0	0	0	0	0	0
Obligaciones	0	0	0	0	0	0
Pensiones y jubilaciones	0	0	0	0	0	0
Aportaciones a la seguridad social	0	0	0	0	0	0
Aportaciones a fondos de estabilización	0	0	0	0	0	0
Aportaciones a fondos de inversión y desarrollo de personas	0	0	0	0	0	0
Programas de Gasto Federalizado (Gobierno Federal)	0	0	0	0	0	0
Gasto Federalizado	0	0	0	0	0	0
Participaciones a entidades federativas y municipios	0	0	0	0	0	0
Costo financiero, deuda o apoyos a deudores y ahorradores de la banca	0	0	0	0	0	0
Adiudos de ejercicios fiscales anteriores	0	0	0	0	0	0
Total del Gasto	12,677,399	0	12,677,399	12,489,240	8,177,260	88,169

LEY DE DISCIPLINA FINANCIERA

CENTRO DE CONCILIACIÓN LABORAL DEL ESTADO DE NUEVO LEÓN
Estado de Situación Financiera Detallado
Al 31 de diciembre de 2021 y 31 de diciembre de 2022
(Cifras en Pesos)

Concepto	2022	2021	Concepto	2022	2021
ACTIVO			PASIVO		
Activo Circulante			Activo Circulante		
a. Efectivo y Equivalentes	65,858	0	a. Cuentas por Pagar a Corto Plazo	4,376,856	0
a1) Efectivo	0	0	a1) Servicios Personales por Pagar a Corto Plazo	0	0
a2) Bancos/Tesorería	65,858	0	a2) Proveedores por Pagar a Corto Plazo	4,291,844	0
a3) Bancos/Dependencias y Otros	0	0	a3) Contratistas por Obras Públicas por Pagar a Corto Plazo	0	0
a4) Inversiones Temporales (Hasta 3 meses)	0	0	a4) Participaciones y Aportaciones por Pagar a Corto Plazo	0	0
a5) Fondos con Afectación Específica	0	0	a5) Transferencias Obradas por Pagar a Corto Plazo	0	0
a6) Depósitos de Fondos de Terceros en Garantía y/o Administración	0	0	a6) Intereses, Comisiones y Otros Gastos de la Deuda Pública por Pagar a Corto Plazo	0	0
a7) Otros Efectivos y Equivalentes	0	0	a7) Retenciones y Contribuciones por Pagar a Corto Plazo	64,866	0
b. Derechos a Recibir Efectivo o Equivalentes	4,399,157	0	a8) Devoluciones de la Ley de Ingresos por Pagar a Corto Plazo	0	0
b1) Inversiones Financieras de Corto Plazo	0	0	a9) Otras Cuentas por Pagar a Corto Plazo	20,146	0
b2) Cuentas por Cobrar a Corto Plazo	4,399,157	0	b. Documentos por Pagar a Corto Plazo	0	0
b3) Deudores Diversos por Cobrar a Corto Plazo	0	0	b1) Documentos Comerciales por Pagar a Corto Plazo	0	0
b4) Ingresos por Recuperar a Corto Plazo	0	0	b2) Documentos con Contratistas por Obras Públicas por Pagar a Corto Plazo	0	0
b5) Deudores por Anticipos de la Tesorería a Corto Plazo	0	0	b3) Otros Documentos por Pagar a Corto Plazo	0	0
b6) Préstamos Obrados a Corto Plazo	0	0	c. Porción a Corto Plazo de la Deuda Pública a Largo Plazo	0	0
b7) Otros Derechos a Recibir Efectivo o Equivalentes a Corto Plazo	0	0	c1) Porción a Corto Plazo de la Deuda Pública	0	0
c. Derechos a Recibir Bienes o Servicios	0	0	c2) Porción a Corto Plazo de Arrendamiento Financiero	0	0
c1) Anticipo a Proveedores por Adquisición de Bienes y Prestación de Servicios a Corto Plazo	0	0	d. Títulos y Valores a Corto Plazo	0	0
c2) Anticipo a Proveedores por Adquisición de Bienes Inmuebles y Muebles a Corto Plazo	0	0	e. Pasivos Diferidos a Corto Plazo	0	0
c3) Anticipo a Proveedores por Adquisición de Bienes Intangibles a Corto Plazo	0	0	e1) Ingresos Cobrados por Adelantado a Corto Plazo	0	0
c4) Anticipo a Contratistas por Obras Públicas a Corto Plazo	0	0	e2) Intereses Cobrados por Adelantado a Corto Plazo	0	0
c5) Otros Derechos a Recibir Bienes o Servicios a Corto Plazo	0	0	e3) Otros Pasivos Diferidos a Corto Plazo	0	0
d. Inventarios	0	0	f. Fondos y Bienes de Terceros en Garantía y/o Administración a Corto Plazo	0	0
d1) Inventario de Mercancías para Venta	0	0	f1) Fondos en Garantía a Corto Plazo	0	0
d2) Inventario de Mercancías Terminadas	0	0	f2) Fondos en Administración a Corto Plazo	0	0
d3) Inventario de Mercancías en Proceso de Elaboración	0	0	f3) Fondos Contingentes a Corto Plazo	0	0
d4) Inventario de Materias Primas, Materiales y Suministros para Producción	0	0	f4) Fondos de Fideicomisos, Mandatos y Contratos Análogos a Corto Plazo	0	0
d5) Bienes en Tránsito	0	0	f5) Otros Fondos de Terceros en Garantía y/o Administración a Corto Plazo	0	0
e. Almacenes	0	0	f6) Valores y Bienes en Garantía a Corto Plazo	0	0
f. Estimación por Pérdida o Deterioro de Activos Circulantes	0	0	g. Provisiones a Corto Plazo	0	0
f1) Estimaciones para Cuentas Incobrables por Derechos a Recibir Efectivo o Equivalentes	0	0	g1) Provisión para Demandas y Juicios a Corto Plazo	0	0
f2) Estimación por Deterioro de Inventarios	0	0	g2) Provisión para Contingencias a Corto Plazo	0	0
g. Otros Activos Circulantes	0	0	g3) Otras Provisiones a Corto Plazo	0	0
g1) Valores en Garantía	0	0	h. Otros Pasivos a Corto Plazo	0	0
g2) Bienes en Garantía (excluye depósitos de fondos)	0	0	h1) Ingresos por Clasificar	0	0
g3) Bienes Derivados de Embargos, Decomisos, Aseguramientos y Dación en Pago	0	0	h2) Recaudación por Participar	0	0
g4) Adquisición con Fondos de Terceros	0	0	h3) Otros Pasivos Circulantes	0	0
IA. Total de Activos Circulantes	4,465,015	0	IIA. Total de Pasivos Circulantes	4,376,856	0
Activo No Circulante			Activo No Circulante		
a. Inversiones Financieras a Largo Plazo	0	0	a. Cuentas por Pagar a Largo Plazo	0	0
b. Derechos a Recibir Efectivo o Equivalentes a Largo Plazo	0	0	b. Documentos por Pagar a Largo Plazo	0	0
c. Bienes Inmuebles, Infraestructura y Construcciones en Proceso	0	0	c. Deuda Pública a Largo Plazo	0	0
d. Bienes Muebles	0	0	d. Pasivos Diferidos a Largo Plazo	0	0
e. Activos Intangibles	0	0	e. Fondos y Bienes de Terceros en Garantía y/o en Administración a Largo Plazo	0	0
f. Depreciación, Deterioro y Amortización Acumulada de Bienes	0	0	f. Provisiones a Largo Plazo	0	0
g. Activos Diferidos	0	0	II B. Total de Pasivos No Circulantes	0	0
h. Estimación por Pérdida o Deterioro de Activos no Circulantes	0	0	II. Total del Pasivo	4,376,856	0
i. Otros Activos no Circulantes	0	0	HACIENDA PÚBLICA/PATRIMONIO		
IB. Total de Activos No Circulantes	0	0	IIIA. Hacienda Pública/Patrimonio Contribuido	0	0
I. Total del Activo	4,465,015	0	a. Aportaciones	0	0
			b. Donaciones de Capital	0	0
			c. Actualización de la Hacienda Pública/Patrimonio	0	0
			IIIB. Hacienda Pública/Patrimonio Generado	88,159	0
			a. Resultados del Ejercicio (Ahorro/ Desahorro)	88,159	0
			b. Resultados de Ejercicios Anteriores	0	0
			c. Revalúos	0	0
			d. Reservas	0	0
			e. Rectificaciones de Resultados de Ejercicios Anteriores	0	0
			IIIC. Exceso o Insuficiencia en la Actualización de la Hacienda Pública/Patrimonio	0	0
			a. Resultado por Posición Monetaria	0	0
			b. Resultado por Tenencia de Activos no Monetarios	0	0
			III. Total Hacienda Pública/Patrimonio	88,159	0
			IV. Total del Pasivo y Hacienda Pública/Patrimonio	4,465,015	0

Cuenta Pública 2022

CENTRO DE CONCILIACIÓN LABORAL DEL ESTADO DE NUEVO LEÓN

Informe Analítico de la Deuda Pública y Otros Pasivos

Del 1 de enero al 31 de diciembre de 2022

(Cifras en Pesos)

Denominación de la Deuda Pública y Otros Pasivos	Saldo al 31 de diciembre de 2021	Disposiciones del Periodo	Amortizaciones del Periodo	Revaluaciones, Reclasificaciones y Otros Ajustes	Saldo Final del Periodo	Pago de Intereses del Periodo	Pago de Comisiones y demás costos asociados durante el Periodo
1. Deuda Pública	0	0	0	0	0	0	0
A. Corto Plazo	0	0	0	0	0	0	0
a1) Instituciones de Crédito	0	0	0	0	0	0	0
a2) Títulos y Valores	0	0	0	0	0	0	0
a3) Arrendamientos Financieros	0	0	0	0	0	0	0
B. Largo Plazo	0	0	0	0	0	0	0
b1) Instituciones de Crédito	0	0	0	0	0	0	0
b2) Títulos y Valores	0	0	0	0	0	0	0
b3) Arrendamientos Financieros	0	0	0	0	0	0	0
2. Otros Pasivos	0				4,376,856		
3. Total de la Deuda Pública y Otros Pasivos	0	0	0	0	4,376,856	0	0
4. Deuda Contingente 1 (informativo)	0	0	0	0	0	0	0
A. Deuda Contingente 1					0		
B. Deuda Contingente 2					0		
C. Deuda Contingente XX					0		
5. Valor de Instrumentos Bono Cupón Cero 2 (Informativo)	0	0	0	0	0	0	0
A. Instrumento Bono Cupón Cero 1					0		
B. Instrumento Bono Cupón Cero 2					0		
C. Instrumento Bono Cupón Cero XX					0		

1 Se refiere a cualquier financiamiento sin fuente o garantía de pago definida, que sea asumida de manera solidaria o subsidiaria por las Entidades Federativas con sus Municipios, organismos descentralizados y empresas de participación estatal mayoritaria y fideicomisos, locales o municipales, y por los Municipios con sus respectivos organismos descentralizados y empresas de participación municipal mayoritaria.

2 Se refiere al valor del Bono Cupón Cero que respalda el pago de los créditos asociados al mismo (Activo)

Obligaciones a Corto Plazo (k)	Monto Contratado	Plazo Pactado	Tasa de Interés	Comisiones y Costos Relacionados	Tasa Efectiva
6. Obligaciones a Corto Plazo (Informativo)	0	0	0	0	0
A. Crédito 1					
B. Crédito 2					
C. Crédito XX					

CENTRO DE CONCILIACIÓN LABORAL DEL ESTADO DE NUEVO LEÓN
Informe Analítico de Obligaciones Diferentes de Financiamientos
Del 1 de enero al 31 de diciembre de 2022
(Cifras en Pesos)

Denominación de las Obligaciones Diferentes de Financiamiento	Fecha del Contrato	Fecha de Inicio de operación del proyecto	Fecha de vencimiento	Monto de la Inversión pactado	Plazo pactado	Monto promedio mensual del pago de la contraprestación	Monto promedio mensual del pago de la contraprestación correspondiente al pago de Inversión	Monto pagado de la inversión el XX de XXXX de 20XX	Monto pagado de la inversión actualizado al XX de XXXX de 20XX	Saldo pendiente por pagar de la inversión al XX de XXXX de 20XX
A. Asociaciones Público Privadas (APP's)	0	0	0	0	0	0	0	0	0	0
a) APP 1										0
b) APP 2										0
c) APP 3										0
d) APP XX										0
B. Otros Instrumentos	0	0	0	0	0	0	0	0	0	0
a) Otro Instrumento 1										0
b) Otro Instrumento 2										0
c) Otro Instrumento 3										0
d) Otro Instrumento XX										0
C. Total de Obligaciones Diferentes de Financiamiento	0	0	0	0	0	0	0	0	0	0

Cuenta Pública 2022

CENTRO DE CONCILIACIÓN LABORAL DEL ESTADO DE NUEVO LEÓN

Balance Presupuestario

Del 1 de enero al 31 de diciembre de 2022

(Cifras en Pesos)

Concepto	Estimado/ Aprobado	Devengado	Recaudado/ Pagado
A. Ingresos Totales	12,577,399	12,577,399	8,178,243
A1. Ingresos de Libre Disposición	12,577,399	12,577,399	8,178,243
A2. Transferencias Federales Etiquetadas	0	0	0
A3. Financiamiento Neto	0	0	0
B. Egresos Presupuestarios¹	12,577,399	12,489,240	8,177,250
B1. Gasto No Etiquetado (sin incluir Amortización de la Deuda Pública)	12,577,399	12,489,240	8,177,250
B2. Gasto Etiquetado (sin incluir Amortización de la Deuda Pública)			
C. Remanentes del Ejercicio Anterior	0	0	0
C1. Remanentes de Ingresos de Libre Disposición aplicados en el periodo			
C2. Remanentes de Transferencias Federales Etiquetadas aplicados en el periodo			
I. Balance Presupuestario	0	88,159	993
II. Balance Presupuestario sin Financiamiento Neto	0	88,159	993
III. Balance Presupuestario sin Financiamiento Neto y sin Remanentes del Ejercicio Anterior	0	88,159	993

Concepto	Aprobado	Devengado	Pagado
E. Intereses, Comisiones y Gastos de la Deuda	0	0	0
E1. Intereses, Comisiones y Gastos de la Deuda con Gasto No Etiquetado			
E2. Intereses, Comisiones y Gastos de la Deuda con Gasto Etiquetado			
IV. Balance Primario	0	88,159	993

Concepto	Estimado/ Aprobado	Devengado	Recaudado/ Pagado
F. Financiamiento	0	0	0
F1. Financiamiento con Fuente de Pago de Ingresos de Libre Disposición			
F2. Financiamiento con Fuente de Pago de Transferencias Federales Etiquetadas			
G. Amortización de la Deuda	0	0	0
G1. Amortización de la Deuda Pública con Gasto No Etiquetado			
G2. Amortización de la Deuda Pública con Gasto Etiquetado			
A3. Financiamiento Neto	0	0	0

Concepto	Estimado/ Aprobado	Devengado	Recaudado/ Pagado
A1. Ingresos de Libre Disposición	12,577,399	12,577,399	8,178,243
A3.1 Financiamiento Neto con Fuente de Pago de Ingresos de Libre Disposición	0	0	0
F1. Financiamiento con Fuente de Pago de Ingresos de Libre Disposición	0	0	0
G1. Amortización de la Deuda Pública con Gasto No Etiquetado	0	0	0
B1. Gasto No Etiquetado (sin incluir Amortización de la Deuda Pública)	12,577,399	12,489,240	8,177,250
C1. Remanentes de Ingresos de Libre Disposición aplicados en el periodo	0	0	0
V. Balance Presupuestario de Recursos Disponibles	0	88,159	993
VI. Balance Presupuestario de Recursos Disponibles sin Financiamiento Neto	0	88,159	993

Concepto	Estimado/ Aprobado	Devengado	Recaudado/ Pagado
A2. Transferencias Federales Etiquetadas	0	0	0
A3.2 Financiamiento Neto con Fuente de Pago de Transferencias Federales Etiquetadas	0	0	0
F2. Financiamiento con Fuente de Pago de Transferencias Federales Etiquetadas	0	0	0
G2. Amortización de la Deuda Pública con Gasto Etiquetado	0	0	0
B2. Gasto Etiquetado (sin incluir Amortización de la Deuda Pública)	0	0	0
C2. Remanentes de Transferencias Federales Etiquetadas aplicados en el periodo	0	0	0
VII. Balance Presupuestario de Recursos Etiquetados	0	0	0
VIII. Balance Presupuestario de Recursos Etiquetados sin Financiamiento Neto	0	0	0

CENTRO DE CONCILIACIÓN LABORAL DEL ESTADO DE NUEVO LEÓN

Estado Analítico de Ingresos Detallado

Del 1 de enero al 31 de diciembre de 2022

(Cifras en Pesos)

Concepto	Ingreso					Diferencia
	Estimado	Ampliaciones/ (Reducciones)	Modificado	Devengado	Recaudado	
Ingresos de Libre Disposición						
A. Impuestos			0			0
B. Cuotas y Aportaciones de Seguridad Social			0			0
C. Contribuciones de Mejoras			0			0
D. Derechos			0			0
E. Productos			0			0
F. Aprovechamientos			0			0
G. Ingresos por Ventas de Bienes y Prestación Servicios			0			0
H. Participaciones	0	0	0	0	0	0
h1) Fondo General de Participaciones			0			0
h2) Fondo de Fomento Municipal			0			0
h3) Fondo de Fiscalización y Recaudación			0			0
h4) Fondo de Compensación			0			0
h5) Fondo de Extracción de Hidrocarburos			0			0
h6) Impuesto Especial Sobre Producción y Servicios			0			0
h7) 0.136% de la Recaudación Federal Participable			0			0
h8) 3.17% Sobre Extracción de Petróleo			0			0
h9) Gasolinas y Diésel			0			0
h10) Fondo del Impuesto Sobre la Renta			0			0
h11) Fondo de Estabilización de los Ingresos de las Entidades Federativas			0			0
I. Incentivos Derivados de la Colaboración Fiscal	0	0	0	0	0	0
i1) Tenencia o Uso de Vehículos			0			0
i2) Fondo de Compensación ISAN			0			0
i3) Impuesto Sobre Automóviles Nuevos			0			0
i4) Fondo de Compensación de Repecos-Intermedios			0			0
i5) Otros Incentivos Económicos			0			0
J. Transferencias y Asignaciones			0			0
K. Convenios	0	0	0	0	0	0
k1) Otros Convenios y Subsidios			0			0
L. Otros Ingresos de Libre Disposición	12,577,399	0	12,577,399	12,577,399	8,178,243	-4,399,157
l1) Participaciones en Ingresos Locales			0			0
l2) Otros Ingresos de Libre Disposición	12,577,399	0	12,577,399	12,577,399	8,178,243	-4,399,157
I. Total de Ingresos de Libre Disposición	12,577,399	0	12,577,399	12,577,399	8,178,243	-4,399,157

Concepto	Ingreso					Diferencia
	Estimado	Ampliaciones/ (Reducciones)	Modificado	Devengado	Recaudado	
Ingresos Excedentes de Ingresos de Libre Disposición						
Transferencias Federales Etiquetadas						
A. Aportaciones	0	0	0	0	0	0
a1) Fondo de Aportaciones para la Nómina Educativa y Gasto Operativo			0			0
a2) Fondo de Aportaciones para los Servicios de Salud			0			0
a3) Fondo de Aportaciones para la Infraestructura Social			0			0
a4) Fondo de Aportaciones para el Fortalecimiento de los Municipios y de las Demarcaciones Territoriales del Distrito Federal			0			0
a5) Fondo de Aportaciones Múltiples			0			0
a6) Fondo de Aportaciones para la Educación Tecnológica y de Adultos			0			0
a7) Fondo de Aportaciones para la Seguridad Pública de los Estados y del Distrito Federal			0			0
a8) Fondo de Aportaciones para el Fortalecimiento de las Entidades Federativas			0			0
B. Convenios	0	0	0	0	0	0
b1) Convenios de Protección Social en Salud			0			0
b2) Convenios de Descentralización			0			0
b3) Convenios de Reasignación			0			0
b4) Otros Convenios y Subsidios			0			0
C. Fondos Distintos de Aportaciones	0	0	0	0	0	0
c1) Fondo para Entidades Federativas y Municipios Productores de Hidrocarburos			0			0
c2) Fondo Minero			0			0
D. Transferencias, Asignaciones, Subsidios y Subvenciones,			0			0
y Pensiones y Jubilaciones						
E. Otras Transferencias Federales Etiquetadas			0			0
II. Total de Transferencias Federales Etiquetadas	0	0	0	0	0	0
III. Ingresos Derivados de Financiamientos	0	0	0	0	0	0
A. Ingresos Derivados de Financiamientos			0			0
IV. Total de Ingresos	12,577,399	0	12,577,399	12,577,399	8,178,243	-4,399,157
Datos Informativos						
1. Ingresos Derivados de Financiamientos con Fuente de Pago de Ingresos de Libre Disposición			0			0
2. Ingresos Derivados de Financiamientos con Fuente de Pago de Transferencias Federales Etiquetadas			0			0
3. Ingresos Derivados de Financiamientos	0	0	0	0	0	0

CENTRO DE CONCILIACIÓN LABORAL DEL ESTADO DE NUEVO LEÓN
Clasificación por Objeto del Gasto (Capítulo y Concepto)
 Del 1 de enero al 31 de diciembre de 2022
 (Cifras en Pesos)

Concepto	Egresos					Subejercicio
	Aprobado	Ampliaciones/ (Reducciones)	Modificado	Devengado	Pagado	
I. Gasto No Etiquetado	12,577,399	0	12,577,399	12,489,240	8,177,250	88,159
A. Servicios Personales	6,017,294	0	6,017,294	6,017,294	6,017,294	0
a1) Remuneraciones al Personal de Carácter Permanente	4,071,064	0	4,071,064	4,071,064	4,071,064	0
a2) Remuneraciones al Personal de Carácter Transitorio		0	0			0
a3) Remuneraciones Adicionales y Especiales	1,567,974	0	1,567,974	1,567,974	1,567,974	0
a4) Seguridad Social	378,256	0	378,256	378,256	378,256	0
a5) Otras Prestaciones Sociales y Económicas		0	0			0
a6) Previsiones		0	0			0
a7) Pago de Estímulos a Servidores Públicos		0	0			0
B. Materiales y Suministros	604,979	0	604,979	517,812	355,724	87,167
b1) Materiales de Administración, Emisión de Documentos y Artículos Oficiales	460,084	0	460,084	372,918	280,524	87,167
b2) Alimentos y Utensilios	10,515	0	10,515	10,515	0	0
b3) Materias Primas y Materiales de Producción y Comercialización		0	0			0
b4) Materiales y Artículos de Construcción y de Reparación	30,563	0	30,563	30,563	0	0
b5) Productos Químicos, Farmacéuticos y de Laboratorio		0	0			0
b6) Combustibles, Lubricantes y Aditivos	75,200	0	75,200	75,200	75,200	0
b7) Vestuario, Blancos, Prendas de Protección y Artículos Deportivos	26,541	0	26,541	26,541	0	0
b8) Materiales y Suministros Para Seguridad		0	0			0
b9) Herramientas, Refacciones y Accesorios Menores	2,077	0	2,077	2,077	0	0
C. Servicios Generales	5,955,126	0	5,955,126	5,954,133	1,804,231	993
c1) Servicios Básicos	80,553	0	80,553	80,553	13,367	0
c2) Servicios de Arrendamiento	118,851	0	118,851	118,851	106,323	0
c3) Servicios Profesionales, Científicos, Técnicos y Otros Servicios	2,554,998	0	2,554,998	2,554,005	1,509,961	993
c4) Servicios Financieros, Bancarios y Comerciales	93,220	0	93,220	93,220	5,408	0
c5) Servicios de Instalación, Reparación, Mantenimiento y Conservación	2,861,724	0	2,861,724	2,861,724	0	0
c6) Servicios de Comunicación Social y Publicidad		0	0			0
c7) Servicios de Traslado y Viáticos	205	0	205	205	0	0
c8) Servicios Oficiales	76,403	0	76,403	76,403	0	0
c9) Otros Servicios Generales	169,172	0	169,172	169,172	169,172	0
D. Transferencias, Asignaciones, Subsidios y Otras Ayudas	0	0	0	0	0	0
d1) Transferencias Internas y Asignaciones al Sector Público	0	0	0	0	0	0
d2) Transferencias al Resto del Sector Público		0	0			0
d3) Subsidios y Subvenciones		0	0			0
d4) Ayudas Sociales		0	0			0
d5) Pensiones y Jubilaciones		0	0			0
d6) Transferencias a Fideicomisos, Mandatos y Otros Análogos		0	0			0
d7) Transferencias a la Seguridad Social		0	0			0
d8) Donativos		0	0			0
d9) Transferencias al Exterior		0	0			0
E. Bienes Muebles, Inmuebles e Intangibles	0	0	0	0	0	0
e1) Mobiliario y Equipo de Administración	0	0	0	0	0	0
e2) Mobiliario y Equipo Educativo y Recreativo		0	0			0
e3) Equipo e Instrumental Médico y de Laboratorio		0	0			0
e4) Vehículos y Equipo de Transporte		0	0			0
e5) Equipo de Defensa y Seguridad		0	0			0
e6) Maquinaria, Otros Equipos y Herramientas		0	0			0
e7) Activos Biológicos		0	0			0
e8) Bienes Inmuebles		0	0			0
e9) Activos Intangibles		0	0			0
F. Inversión Pública	0	0	0	0	0	0
f1) Obra Pública en Bienes de Dominio Público		0	0			0
f2) Obra Pública en Bienes Propios		0	0			0
f3) Proyectos Productivos y Acciones de Fomento		0	0			0
G. Inversiones Financieras y Otras Provisiones	0	0	0	0	0	0
g1) Inversiones Para el Fomento de Actividades Productivas		0	0			0
g2) Acciones y Participaciones de Capital		0	0			0
g3) Compra de Títulos y Valores		0	0			0
g4) Concesión de Préstamos		0	0			0
g5) Inversiones en Fideicomisos, Mandatos y Otros Análogos		0	0			0
Fideicomiso de Desastres Naturales (Informativo)		0	0			0
g6) Otras Inversiones Financieras		0	0			0
g7) Provisiones para Contingencias y Otras Erogaciones Especiales		0	0			0
H. Participaciones y Aportaciones	0	0	0	0	0	0
h1) Participaciones		0	0			0
h2) Aportaciones		0	0			0
h3) Convenios		0	0			0
I. Deuda Pública	0	0	0	0	0	0
i1) Amortización de la Deuda Pública		0	0			0
i2) Intereses de la Deuda Pública		0	0			0
i3) Comisiones de la Deuda Pública		0	0			0
i4) Gastos de la Deuda Pública		0	0			0
i5) Costo por Coberturas		0	0			0
i6) Apoyos Financieros		0	0			0
i7) Adeudos de Ejercicios Fiscales Anteriores (ADEFAS)		0	0			0

Concepto	Egresos					Subejercicio
	Aprobado	Ampliaciones/ (Reducciones)	Modificado	Devengado	Pagado	
II. Gasto Etiquetado	0	0	0	0	0	0
A. Servicios Personales	0	0	0	0	0	0
a1) Remuneraciones al Personal de Carácter Permanente			0			0
a2) Remuneraciones al Personal de Carácter Transitorio			0			0
a3) Remuneraciones Adicionales y Especiales			0			0
a4) Seguridad Social			0			0
a5) Otras Prestaciones Sociales y Económicas			0			0
a6) Previsiones			0			0
a7) Pago de Estímulos a Servidores Públicos			0			0
B. Materiales y Suministros	0	0	0	0	0	0
b1) Materiales de Administración, Emisión de Documentos y Artículos Oficiales			0			0
b2) Alimentos y Utensilios			0			0
b3) Materias Primas y Materiales de Producción y Comercialización			0			0
b4) Materiales y Artículos de Construcción y de Reparación			0			0
b5) Productos Químicos, Farmacéuticos y de Laboratorio			0			0
b6) Combustibles, Lubricantes y Aditivos			0			0
b7) Vestuario, Blancos, Prendas de Protección y Artículos Deportivos			0			0
b8) Materiales y Suministros Para Seguridad			0			0
b9) Herramientas, Relaciones y Accesorios Menores			0			0
C. Servicios Generales	0	0	0	0	0	0
c1) Servicios Básicos			0			0
c2) Servicios de Arrendamiento			0			0
c3) Servicios Profesionales, Científicos, Técnicos y Otros Servicios			0			0
c4) Servicios Financieros, Bancarios y Comerciales			0			0
c5) Servicios de Instalación, Reparación, Mantenimiento y Conservación			0			0
c6) Servicios de Comunicación Social y Publicidad			0			0
c7) Servicios de Traslado y Viáticos			0			0
c8) Servicios Oficiales			0			0
c9) Otros Servicios Generales			0			0
D. Transferencias, Asignaciones, Subsidios y Otras Ayudas	0	0	0	0	0	0
d1) Transferencias Internas y Asignaciones al Sector Público			0			0
d2) Transferencias al Resto del Sector Público			0			0
d3) Subsidios y Subvenciones			0			0
d4) Ayudas Sociales			0			0
d5) Pensiones y Jubilaciones			0			0
d6) Transferencias a Fideicomisos, Mandatos y Otros Análogos			0			0
d7) Transferencias a la Seguridad Social			0			0
d8) Donativos			0			0
d9) Transferencias al Exterior			0			0
E. Bienes Muebles, Inmuebles e Intangibles	0	0	0	0	0	0
e1) Mobiliario y Equipo de Administración			0			0
e2) Mobiliario y Equipo Educacional y Recreativo			0			0
e3) Equipo e Instrumental Médico y de Laboratorio			0			0
e4) Vehículos y Equipo de Transporte			0			0
e5) Equipo de Defensa y Seguridad			0			0
e6) Maquinaria, Otros Equipos y Herramientas			0			0
e7) Activos Biológicos			0			0
e8) Bienes Inmuebles			0			0
e9) Activos Intangibles			0			0
F. Inversión Pública	0	0	0	0	0	0
f1) Obra Pública en Bienes de Dominio Público			0			0
f2) Obra Pública en Bienes Propios			0			0
f3) Proyectos Productivos y Acciones de Fomento			0			0
G. Inversiones Financieras y Otras Provisiones	0	0	0	0	0	0
g1) Inversiones Para el Fomento de Actividades Productivas			0			0
g2) Acciones y Participaciones de Capital			0			0
g3) Compra de Títulos y Valores			0			0
g4) Concesión de Préstamos			0			0
g5) Inversiones en Fideicomisos, Mandatos y Otros Análogos			0			0
Fideicomiso de Desastres Naturales (Informativo)			0			0
g6) Otras Inversiones Financieras			0			0
g7) Provisiones para Contingencias y Otras Erogaciones Especiales			0			0
H. Participaciones y Aportaciones	0	0	0	0	0	0
h1) Participaciones			0			0
h2) Aportaciones			0			0
h3) Convenios			0			0
I. Deuda Pública	0	0	0	0	0	0
i1) Amortización de la Deuda Pública			0			0
i2) Intereses de la Deuda Pública			0			0
i3) Comisiones de la Deuda Pública			0			0
i4) Gastos de la Deuda Pública			0			0
i5) Costo por Coberturas			0			0
i6) Apoyos Financieros			0			0
i7) Adeudos de Ejercicios Fiscales Anteriores (ADEFAS)			0			0
III. Total de Egresos	12,577,399	0	12,577,399	12,489,240	8,177,250	88,159

CENTRO DE CONCILIACIÓN LABORAL DEL ESTADO DE NUEVO LEÓN
Clasificación Administrativa por Dependencia
 Del 1 de enero al 31 de diciembre de 2022
 (Cifras en Pesos)

Concepto	Egresos					Subejercicio
	Aprobado	Ampliaciones/ (Reducciones)	Modificado	Devengado	Pagado	
I. Gasto No Etiquetado	12,577,399	0	12,577,399	12,489,240	8,177,250	88,159
DIRECCIÓN GENERAL	12,577,399	0	12,577,399	12,489,240	8,177,250	88,159
						0
						0
						0
						0
						0
						0
						0
II. Gasto Etiquetado	0	0	0	0	0	0
DIRECCIÓN GENERAL	0	0	0	0	0	0
						0
						0
						0
						0
						0
						0
						0
III. Total de Egresos	12,577,399	0	12,577,399	12,489,240	8,177,250	88,159

CENTRO DE CONCILIACIÓN LABORAL DEL ESTADO DE NUEVO LEÓN

Clasificación Funcional Finalidad y Función

Del 1 de enero al 31 de diciembre de 2022

(Cifras en Pesos)

Concepto	Egresos					Subejercicio
	Aprobado	Ampliaciones/ (Reducciones)	Modificado	Devengado	Pagado	
I. Gasto No Etiquetado	12,577,399	0	12,577,399	12,489,240	8,177,250	88,159
A. Gobierno	12,577,399	0	12,577,399	12,489,240	8,177,250	88,159
a1) Legislación		0	0			0
a2) Justicia		0	0			0
a3) Coordinación de la Política de Gobierno		0	0			0
a4) Relaciones Exteriores		0	0			0
a5) Asuntos Financieros y Hacendarios		0	0			0
a6) Seguridad Nacional		0	0			0
a7) Asuntos de Orden Público y de Seguridad Interior		0	0			0
a8) Otros Servicios Generales	12,577,399	0	12,577,399	12,489,240	8,177,250	88,159
B. Desarrollo Social	0	0	0	0	0	0
b1) Protección Ambiental		0	0			0
b2) Vivienda y Servicios a la Comunidad		0	0			0
b3) Salud		0	0			0
b4) Recreación, Cultura y Otras Manifestaciones Sociales		0	0			0
b5) Educación		0	0			0
b6) Protección Social		0	0			0
b7) Otros Asuntos Sociales		0	0			0
C. Desarrollo Económico	0	0	0	0	0	0
c1) Asuntos Económicos, Comerciales y Laborales en General		0	0			0
c2) Agropecuaria, Silvicultura, Pesca y Caza		0	0			0
c3) Combustibles y Energía		0	0			0
c4) Minería, Manufacturas y Construcción		0	0			0
c5) Transporte		0	0			0
c6) Comunicaciones		0	0			0
c7) Turismo		0	0			0
c8) Ciencia, Tecnología e Innovación		0	0			0
c9) Otras Industrias y Otros Asuntos Económicos		0	0			0
D. Otras No Clasificadas en Funciones Anteriores	0	0	0	0	0	0
d1) Transacciones de la Deuda Pública / Costo Financiero de la Deuda		0	0			0
d2) Transferencias, Participaciones y Aportaciones Entre Diferentes Niveles y Ordenes de Gobierno		0	0			0
d3) Saneamiento del Sistema Financiero		0	0			0
d4) Adeudos de Ejercicios Fiscales Anteriores		0	0			0
II. Gasto Etiquetado	0	0	0	0	0	0
A. Gobierno	0	0	0	0	0	0
a1) Legislación		0	0			0
a2) Justicia		0	0			0
a3) Coordinación de la Política de Gobierno		0	0			0
a4) Relaciones Exteriores		0	0			0
a5) Asuntos Financieros y Hacendarios		0	0			0
a6) Seguridad Nacional		0	0			0
a7) Asuntos de Orden Público y de Seguridad Interior		0	0			0
a8) Otros Servicios Generales		0	0			0

Concepto	Egresos					Subejercicio
	Aprobado	Ampliaciones/ (Reducciones)	Modificado	Devengado	Pagado	
B. Desarrollo Social	0	0	0	0	0	0
b1) Protección Ambiental	0	0	0	0	0	0
b2) Vivienda y Servicios a la Comunidad	0	0	0	0	0	0
b3) Salud	0	0	0	0	0	0
b4) Recreación, Cultura y Otras Manifestaciones Sociales	0	0	0	0	0	0
b5) Educación	0	0	0	0	0	0
b6) Protección Social	0	0	0	0	0	0
b7) Otros Asuntos Sociales	0	0	0	0	0	0
C. Desarrollo Económico	0	0	0	0	0	0
c1) Asuntos Económicos, Comerciales y Laborales en General	0	0	0	0	0	0
c2) Agropecuaria, Silvicultura, Pesca y Caza	0	0	0	0	0	0
c3) Combustibles y Energía	0	0	0	0	0	0
c4) Minería, Manufacturas y Construcción	0	0	0	0	0	0
c5) Transporte	0	0	0	0	0	0
c6) Comunicaciones	0	0	0	0	0	0
c7) Turismo	0	0	0	0	0	0
c8) Ciencia, Tecnología e Innovación	0	0	0	0	0	0
c9) Otras Industrias y Otros Asuntos Económicos	0	0	0	0	0	0
D. Otras No Clasificadas en Funciones Anteriores	0	0	0	0	0	0
d1) Transacciones de la Deuda Pública / Costo Financiero de la Deuda	0	0	0	0	0	0
d2) Transferencias, Participaciones y Aportaciones Entre Diferentes Niveles y Ordenes de Gobierno	0	0	0	0	0	0
d3) Saneamiento del Sistema Financiero	0	0	0	0	0	0
d4) Adeudos de Ejercicios Fiscales Anteriores	0	0	0	0	0	0
III. Total de Egresos	12,577,399	0	12,577,399	12,489,240	8,177,250	88,159

CENTRO DE CONCILIACIÓN LABORAL DEL ESTADO DE NUEVO LEÓN

Clasificación de Servicios Personales por Categoría

Del 1 de enero al 31 de diciembre de 2022

(Cifras en Pesos)

Concepto	Egresos					Subejercicio
	Aprobado	Ampliaciones/ (Reducciones)	Modificado	Devengado	Pagado	
I. Gasto No Etiquetado	0	0	0	0	0	0
A. Personal Administrativo y de Servicio Público			0			0
B. Magisterio			0			0
C. Servicios de Salud	0	0	0	0	0	0
c1) Personal Administrativo			0			0
c2) Personal Médico, Paramédico y afín			0			0
D. Seguridad Pública			0			0
E. Gastos asociados a la implementación de nuevas leyes federales o reformas a las mismas	0	0	0	0	0	0
e1) Nombre del Programa o Ley 1			0			0
e2) Nombre del Programa o Ley 2			0			0
F. Sentencias laborales definitivas			0			0
II. Gasto Etiquetado	0	0	0	0	0	0
A. Personal Administrativo y de Servicio Público			0			0
B. Magisterio			0			0
C. Servicios de Salud	0	0	0	0	0	0
c1) Personal Administrativo			0			0
c2) Personal Médico, Paramédico y afín			0			0
D. Seguridad Pública			0			0
E. Gastos asociados a la implementación de nuevas leyes federales o reformas a las mismas	0	0	0	0	0	0
e1) Nombre del Programa o Ley 1			0			0
e2) Nombre del Programa o Ley 2			0			0
F. Sentencias laborales definitivas			0			0
III. Total del Gasto en Servicios Personales	0	0	0	0	0	0

ANEXOS

CENTRO DE CONCILIACIÓN LABORAL DEL ESTADO DE NUEVO LEÓN

Relación de Cuentas Bancarias Productivas Específicas 2022

Al 31 de diciembre de 2022

(Cifras en Pesos)

PROGRAMA	CHEQUERA	INVERSIÓN
SCOTIABANK		



Cuenta Pública 2022



CENTRO DE CONCILIACIÓN LABORAL DEL ESTADO DE NUEVO LEÓN

Listado de Bienes Muebles que Componen el Patrimonio

Al 31 de diciembre de 2022

(Cifras en Pesos)

1233 - EDIFICIOS NO HABITACIONALES			Activo
			\$ -

1241 - MOBILIARIO Y EQUIPO DE ADMINISTRACIÓN			Activo
			\$ -