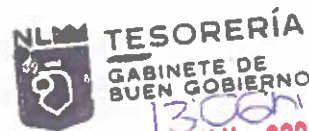


CCLNL

CENTRO DE CONCILIACIÓN LABORAL DEL ESTADO DE NUEVO LEÓN



TESORERÍA
GABINETE DE
BUEN GOBIERNO

1306h
23 JUL 2024

ROSAÑO
RECIBIDO

Subsecretaría de Egresos y Planeación Financiera
Dirección de Atención a Municipios y
Organismos Paraestatales

ciánexa
col,

Cuenta Pública Segundo Trimestre 2024

MISIÓN:

Ofrecer el servicio público y ágil de conciliación cuando existan conflictos individuales o colectivos de carácter estatal, formulando propuestas de contenido y alcances de arreglo, planteando opciones de solución justas y equitativas, proporcionales y adecuadas para dar por terminada la controversia.

VISIÓN:

Constituirse en el nuevo modelo de justicia laboral como un Órgano vigilante del seguimiento y cumplimiento de los procesos laborales individuales y colectivos con un rol clave en la resolución de conflictos laborales del orden estatal.

INDICADORES CENTRO DE CONCILIACIÓN LABORAL DEL ESTADO DE NUEVO LEÓN

CONCILIACIONES INDIVIDUALES 2024

CONCEPTO	Ene	Feb	Mar	Abr	May	Jun	Jul	Ago	Sep	Oct	Nov	Dic	TOTAL
1.- Solicitudes Recibidas	7,918	7,816	6,956	6,999	8,041	7,535							45,265
2.- Solicitudes Admitidas	6,614	6,481	6,001	6,435	6,874	6,256							38,661
2.1 Convenios	4,598	4,896	4,731	5,264	5,356	4,797							29,642
2.2 Constancia de no Conciliación	1,013	1,168	1,167	801	1,244	1,026							6,419
2.3 Archivos por falta de Interes	570	496	441	542	544	499							3,092

El Nombre del Indicador es: **Porcentaje de Convenios celebrados y la meta es el 100%**

El avance al segundo trimestre 2024 es del **76.7%**, que se obtiene de la formula siguiente:

de Convenios 29,642 / # de Solicitudes Admitidas 38,661

El Centro de Conciliación Laboral del Estado de Nuevo León es un organismo público descentralizado, que se constituyó por decreto del legislativo de fecha de 09 de septiembre del 2022. Iniciamos operaciones a partir del 03 de octubre del 2022; Así las cosas, para el presente ejercicio no se contaba con la experiencia para determinar metas y objetivos por lo que se acordó como objetivo que el 100% de las solicitudes fueran realizadas por convenio de conciliación de mutuo acuerdo entre las partes.

INFORMACIÓN CONTABLE



Cuenta Pública Segundo Trimestre 2024

CENTRO DE CONCILIACIÓN LABORAL DEL ESTADO DE NUEVO LEÓN

Estado de Actividades

Del 1 de enero al 30 de junio de 2024

(Cifras en Pesos)

Concepto	2024	2023
INGRESOS Y OTROS BENEFICIOS		
Ingresos de Gestión	0	0
Impuestos	0	0
Cuotas y Aportaciones de Seguridad Social	0	0
Contribuciones de Mejoras	0	0
Derechos	0	0
Productos	0	0
Aprovechamientos	0	0
Ingresos por Venta de Bienes y Prestación de Servicios	0	0
Participaciones, Aportaciones, Convenios, Incentivos Derivados de la Colaboración Fiscal, Fondos Distintos de Aportaciones, Transferencias, Asignaciones, Subsidios y Subvenciones, y Pensiones y Jubilaciones	42,379,370	77,879,113
Participaciones, Aportaciones, Convenios, Incentivos Derivados de la Colaboración Fiscal y Fondos Distintos de Aportaciones	0	0
Transferencias, Asignaciones, Subsidios y Subvenciones, y Pensiones y Jubilaciones	42,379,370	77,879,113
Otros Ingresos y Beneficios	941	17,352
Ingresos Financieros	941	17,352
Incremento por Variación de Inventarios	0	0
Disminución del Exceso de Estimaciones por Pérdida o Deterioro u Obsolescencia	0	0
Disminución del Exceso de Provisiones	0	0
Otros Ingresos y Beneficios Varios	0	0
Total de Ingresos y Otros Beneficios	42,380,311	77,896,465
GASTOS Y OTRAS PÉRDIDAS		
Gastos de Funcionamiento	41,866,759	77,817,848
Servicios Personales	35,259,334	64,876,112
Materiales y Suministros	739,531	1,667,807
Servicios Generales	5,867,894	11,273,929
Transferencias, Asignaciones, Subsidios y Otras Ayudas	0	0
Transferencias Internas y Asignaciones al Sector Público	0	0
Transferencias al Resto del Sector Público	0	0
Subsidios y Subvenciones	0	0
Ayudas Sociales	0	0
Pensiones y Jubilaciones	0	0
Transferencias a Fideicomisos, Mandatos y Contratos Análogos	0	0
Transferencias a la Seguridad Social	0	0
Donativos	0	0
Transferencias al Exterior	0	0
Participaciones y Aportaciones	0	0
Participaciones	0	0
Aportaciones	0	0
Convenios	0	0
Intereses, Comisiones y Otros Gastos de la Deuda Pública	0	0
Intereses de la Deuda Pública	0	0
Comisiones de la Deuda Pública	0	0
Gastos de la Deuda Pública	0	0
Costo por Coberturas	0	0
Apoyos Financieros	0	0
Otros Gastos y Pérdidas Extraordinarias	0	0
Estimaciones, Depreciaciones, Deterioros, Obsolescencia y Amortizaciones	0	0
Provisiones	0	0
Disminución de Inventarios	0	0
Otros Gastos	0	0
Inversión Pública	0	0
Inversión Pública no Capitalizable	0	0
Total de Gastos y Otras Pérdidas	41,866,759	77,817,848
Resultados del Ejercicio (Ahorro/Desahorro)	513,553	78,617

Bajo protesta de decir verdad declaramos que los Estados Financieros y sus notas, son razonablemente correctos y son responsabilidad del emisor.

PA

LIC. LUIS DANIEL GONZÁLEZ GAYTÁN
Director General

C.P. GENARO ROBLEDO CANTÚ
Jefe de Recursos Financieros



Cuenta Pública Segundo Trimestre 2024

CENTRO DE CONCILIACIÓN LABORAL DEL ESTADO DE NUEVO LEÓN

Estado de Situación Financiera

Al 30 de junio de 2024

(Cifras en Pesos)

Concepto	2024	2023	Concepto	2024	2023
ACTIVO			PASIVO		
Activo Circulante			Pasivo Circulante		
Efectivo y Equivalentes	1,163,613	249,443	Cuentas por Pagar a Corto Plazo	650,060	448,291
Derechos a Recibir Efectivo o Equivalentes	0	277,466	Documentos por Pagar a Corto Plazo	0	0
Derechos a Recibir Bienes o Servicios	0	0	Porción a Corto Plazo de la Deuda Pública a Largo Plazo	0	0
Inventarios	0	0	Títulos y Valores a Corto Plazo	0	0
Almacenes	0	0	Pasivos Diferidos a Corto Plazo	0	0
Estimación por Pérdida o Deterioro de Activos Circulantes	0	0	Fondos y Bienes de Terceros en Garantía y/o Administración a Corto Plazo	0	0
Otros Activos Circulantes	0	0	Provisiones a Corto Plazo	0	0
			Otros Pasivos a Corto Plazo	0	0
Total de Activos Circulantes	1,163,613	526,909	Total de Pasivos Circulantes	650,060	448,291
Activo No Circulante			Pasivo No Circulante		
Inversiones Financieras a Largo Plazo	0	0	Cuentas por Pagar a Largo Plazo	0	0
Derechos a Recibir Efectivo o Equivalentes a Largo Plazo	0	0	Documentos por Pagar a Largo Plazo	0	0
Bienes Inmuebles, Infraestructura y Construcciones en Proceso	0	0	Deuda Pública a Largo Plazo	0	0
Bienes Muebles	0	0	Pasivos Diferidos a Largo Plazo	0	0
Activos Intangibles	0	0	Fondos y Bienes de Terceros en Garantía y/o en Administración a Largo Plazo	0	0
Depreciación, Deterioro y Amortización Acumulada de Bienes	0	0	Provisiones a Largo Plazo	0	0
Activos Diferidos	0	0			
Estimación por Pérdida o Deterioro de Activos no Circulantes	0	0	Total de Pasivos No Circulantes	0	0
Otros Activos no Circulantes	0	0			
Total de Activos No Circulantes	0	0	Total del Pasivo	650,060	448,291
Total del Activo	1,163,613	526,909	HACIENDA PÚBLICA/PATRIMONIO		
			Hacienda Pública/Patrimonio Contribuido	0	0
			Aportaciones	0	0
			Donaciones de Capital	0	0
			Actualización de la Hacienda Pública /Patrimonio	0	0
			Hacienda Pública/Patrimonio Generado	513,553	78,617
			Resultados del Ejercicio (Ahorro/Desahorro)	513,553	78,617
			Resultados de Ejercicios Anteriores	0	0
			Revelios	0	0
			Reservas	0	0
			Rectificaciones de Resultados de Ejercicios Anteriores	0	0
			Exceso o Insuficiencia en la Actualización de la Hacienda Pública/Patrimonio	0	0
			Resultado por Posición Monetaria	0	0
			Resultado por Tenencia de Activos no Monetarios	0	0
			Total Hacienda Pública/Patrimonio	513,553	78,617
			Total del Pasivo y Hacienda Pública /Patrimonio	1,163,613	526,909

Bajo protesta de decir verdad declaramos que los Estados Financieros y sus notas, son razonablemente correctos y son responsabilidad del emisor.

PA

LIC. LUIS DANIEL GONZÁLEZ GAYTÁN
Director General

C.P. GENARO ROBLEDO CANTÚ
Jefe de Recursos Financieros



Cuenta Pública Segundo Trimestre 2024

CENTRO DE CONCILIACIÓN LABORAL DEL ESTADO DE NUEVO LEÓN
Estado de Cambios en la Situación Financiera
Al 30 de junio de 2024
(Cifras en Pesos)

Concepto	Origen	Aplicación
ACTIVO		
Activo Circulante	277,466	914,170
Efectivo y Equivalentes	277,466	914,170
Derechos a Recibir Efectivo o Equivalentes	0	914,170
Derechos a Recibir Bienes o Servicios	277,466	0
Inventarios	0	0
Almacenes	0	0
Estimación por Pérdida o Deterioro de Activos Circulantes	0	0
Otros Activos Circulantes	0	0
Activo No Circulante	0	0
Inversiones Financieras a Largo Plazo	0	0
Derechos a Recibir Efectivo o Equivalentes a Largo Plazo	0	0
Bienes Inmuebles, Infraestructura y Construcciones en Proceso	0	0
Bienes Muebles	0	0
Activos Intangibles	0	0
Depreciación, Deterioro y Amortización Acumulada de Bienes	0	0
Activos Diferidos	0	0
Estimación por Pérdida o Deterioro de Activos no Circulantes	0	0
Otros Activos no Circulantes	0	0
PASIVO		
Pasivo Circulante	201,769	0
Cuentas por Pagar a Corto Plazo	201,769	0
Documentos por Pagar a Corto Plazo	201,769	0
Porción a Corto Plazo de la Deuda Pública a Largo Plazo	0	0
Títulos y Valores a Corto Plazo	0	0
Pasivos Diferidos a Corto Plazo	0	0
Fondos y Bienes de Terceros en Garantía y/o Administración a Corto Plazo	0	0
Provisiones a Corto Plazo	0	0
Otros Pasivos a Corto Plazo	0	0
Pasivo No Circulante	0	0
Cuentas por Pagar a Largo Plazo	0	0
Documentos por Pagar a Largo Plazo	0	0
Deuda Pública a Largo Plazo	0	0
Pasivos Diferidos a Largo Plazo	0	0
Fondos y Bienes de Terceros en Garantía y/o en Administración a Largo Plazo	0	0
Provisiones a Largo Plazo	0	0
HACIENDA PÚBLICA/PATRIMONIO	434,935	0
Hacienda Pública/Patrimonio Contribuido	0	0
Aportaciones	0	0
Donaciones de Capital	0	0
Actualización de la Hacienda Pública/Patrimonio	0	0
Hacienda Pública/Patrimonio Generado	434,935	0
Resultados del Ejercicio (Ahorro/Desahorro)	434,935	0
Resultados de Ejercicios Anteriores	0	0
Revalúos	0	0
Reservas	0	0
Rectificaciones de Resultados de Ejercicios Anteriores	0	0
Exceso o Insuficiencia en la Actualización de la Hacienda Pública/Patrimonio	0	0
Resultado por Posición Monetaria	0	0
Resultado por Tenencia de Activos no Monetarios	0	0

Bajo protesta de decir verdad declaramos que los Estados Financieros y sus notas, son razonablemente correctos y son responsabilidad del emisor.

LIC. LUIS DANIEL GONZÁLEZ GAYTÁN
Director General

C.P. GENARO ROBLEDO CANTÚ
Jefe de Recursos Financieros

Cuenta Pública Segundo Trimestre 2024

CENTRO DE CONCILIACIÓN LABORAL DEL ESTADO DE NUEVO LEÓN

Estado Analítico de Activo

Al 30 de junio de 2024

(Cifras en Pesos)

Concepto	Saldo Inicial	Cargos del Periodo	Abonos del Periodo	Saldo Final	Variación del Periodo
ACTIVO	526,908	85,047,147	84,410,443	1,163,613	636,704
Activo Circulante	526,908	85,047,147	84,410,443	1,163,613	636,704
Efectivo y Equivalentes	249,443	6,003,050	5,088,880	1,163,613	914,170
Derechos a Recibir Efectivo o Equivalentes	277,466	42,379,370	42,656,836	0	-277,466
Derechos a Recibir Bienes o Servicios	0	0	0	0	0
Inventarios	0	0	0	0	0
Almacenes	0	0	0	0	0
Estimación por Pérdida o Deterioro de Activos Circulantes	0	0	0	0	0
Otros Activos Circulantes	0	36,664,727	36,664,727	0	0
Activo No Circulante	0	0	0	0	0
Inversiones Financieras a Largo Plazo	0	0	0	0	0
Derechos a Recibir Efectivo o Equivalentes a Largo Plazo	0	0	0	0	0
Bienes Inmuebles, Infraestructura y Construcciones en Proceso	0	0	0	0	0
Bienes Muebles	0	0	0	0	0
Activos Intangibles	0	0	0	0	0
Depreciación, Deterioro y Amortización Acumulada de Bienes	0	0	0	0	0
Activos Diferidos	0	0	0	0	0
Estimación por Pérdida o Deterioro de Activos no Circulantes	0	0	0	0	0
Otros Activos no Circulantes	0	0	0	0	0

Bajo protesta de decir verdad declaramos que los Estados Financieros y sus notas, son razonablemente correctos y son responsabilidad del emisor.

PA 

LIC. LUIS DANIEL GONZÁLEZ GAYTÁN
Director General



C.P. GENARO ROBLEDOS CANTÚ
Jefe de Recursos Financieros



Cuenta Pública Segundo Trimestre 2024

CENTRO DE CONCILIACIÓN LABORAL DEL ESTADO DE NUEVO LEÓN
Estado Analítico de Deuda y otros Pasivos
Al 30 de junio de 2024
(Cifras en Pesos)

Denominación de las Deudas	Moneda de Contratación	Institución o País Acreedor	Saldo Inicial del Periodo	Saldo Final del Periodo
DEUDA PÚBLICA				
Corto Plazo				
Deuda Interna			0	0
Instituciones de Crédito	Peso	México	0	0
Titulos y Valores	Peso	México	0	0
Arrendamientos Financieros	Peso	México	0	0
Deuda Externa			0	0
Organismos Financieros Internacionales	Peso	México	0	0
Deuda Bilateral	Peso	México	0	0
Titulos y Valores	Peso	México	0	0
Arrendamientos Financieros	Peso	México	0	0
Subtotal de Deuda Pública a Corto Plazo			0	0
Largo Plazo				
Deuda Interna			0	0
Instituciones de Crédito	Peso	México	0	0
Titulos y Valores	Peso	México	0	0
Arrendamientos Financieros	Peso	México	0	0
Deuda Externa			0	0
Organismos Financieros Internacionales	Peso	México	0	0
Deuda Bilateral	Peso	México	0	0
Titulos y Valores	Peso	México	0	0
Arrendamientos Financieros	Peso	México	0	0
Subtotal de Deuda Pública a Largo Plazo			0	0
Total de Otros Pasivos	Peso	México	448,291	650,060
Total de Deuda Pública y Otros Pasivos			448,291	650,060

Bajo protesta de decir verdad declaramos que los Estados Financieros y sus notas, son razonablemente correctos y son responsabilidad del emisor.

PA

LIC. LUIS DANIEL GONZÁLEZ GAYTÁN
Director General

C.P. GENARO ROBLEDO CANTÚ
Jefe de Recursos Financieros

Cuenta Pública Segundo Trimestre 2024

CENTRO DE CONCILIACIÓN LABORAL DEL ESTADO DE NUEVO LEÓN

Estado de Variación en la Hacienda Pública

Al 30 de junio de 2024

(Cifras en Pesos)

Concepto	Hacienda Pública / Patrimonio Contribuido	Hacienda Pública / Patrimonio Generado de Ejercicios Anteriores	Hacienda Pública / Patrimonio Generado del Ejercicio	Exceso o Insuficiencia en la Actualización de la Hacienda Pública / Patrimonio	TOTAL
Hacienda Pública/ Patrimonio Contribuido Neto de 2023	0				0
Aportaciones	0	0	0	0	0
Donaciones de Capital	0	0	0	0	0
Actualización de la Hacienda Pública/Patrimonio	0	0	0	0	0
Hacienda Pública/Patrimonio Generado Neto de 2023		0	78,617		78,617
Resultados del Ejercicio (Ahorro/Desahorro)	0	0	78,617	0	78,617
Resultados de Ejercicios Anteriores	0	0	0	0	0
Revalúos	0	0	0	0	0
Reservas	0	0	0	0	0
Rectificaciones de Resultados de Ejercicios Anteriores	0	0	0	0	0
Exceso o Insuficiencia en la Actualización de la Hacienda Pública/Patrimonio Neto de 2023				0	0
Resultado por Posición Monetaria	0	0	0	0	0
Resultado por Tenencia de Activos no Monetarios	0	0	0	0	0
Hacienda Pública/Patrimonio Neto Final de 2023	0	0	78,617	0	78,617
Cambios en la Hacienda Pública/Patrimonio Contribuido Neto de 2024	0				0
Aportaciones	0	0	0	0	0
Donaciones de Capital	0	0	0	0	0
Actualización de la Hacienda Pública/Patrimonio	0	0	0	0	0
Variaciones de la Hacienda Pública/Patrimonio Generado Neto de 2024		0	434,935		434,935
Resultados del Ejercicio (Ahorro/Desahorro)	0	0	513,553	0	513,553
Resultados de Ejercicios Anteriores	0	0	-78,617	0	-78,617
Revalúos	0	0	0	0	0
Reservas	0	0	0	0	0
Rectificaciones de Resultados de Ejercicios Anteriores	0	0	0	0	0
Cambios en el Exceso o Insuficiencia en la Actualización de la Hacienda Pública/Patrimonio Neto de 2024				0	0
Resultado por Posición Monetaria	0	0	0	0	0
Resultado por Tenencia de Activos no Monetarios	0	0	0	0	0
Hacienda Pública/Patrimonio Neto Final de 2024	0	0	513,553	0	513,553

Bajo protesta de decir verdad declaramos que los Estados Financieros y sus notas, son razonablemente correctos y son responsabilidad del emisor.

LIC. LUIS DANIEL GONZÁLEZ GAYTÁN
Director General

C.P. GENARO ROBLEDO CANTÚ
Jefe de Recursos Financieros

Cuenta Pública Segundo Trimestre 2024

CENTRO DE CONCILIACIÓN LABORAL DEL ESTADO DE NUEVO LEÓN

Estado de Flujo de Efectivo

Al 30 de junio de 2024

(Cifras en Pesos)

Concepto	2024	2023
Rujos de Efectivo de las Actividades de Operación		
Origen	42,379,370	77,601,647
Impuestos	0	0
Cuotas y Aportaciones de Seguridad Social	0	0
Contribuciones de Mejoras	0	0
Derechos	0	0
Productos	0	0
Aprovechamientos	0	0
Ingresos por Venta de Bienes y Prestación de Servicios	0	0
Participaciones, Aportaciones, Convenios, Incentivos Derivados de la Colaboración Fiscal y Fondos Distintos de Aportaciones	0	0
Transferencias, Asignaciones, Subsidios y Subvenciones, y Pensiones y Otros Orígenes de Operación	42,379,370	77,601,647
Aplicación	41,465,200	77,418,063
Servicios Personales	35,259,334	64,876,112
Materiales y Suministros	724,284	1,653,887
Servicios Generales	5,262,548	10,869,901
Transferencias Internas y Asignaciones al Sector Público	0	0
Transferencias al Resto del Sector Público	0	0
Subsidios y Subvenciones	0	0
Ayudas Sociales	0	0
Pensiones y Jubilaciones	0	0
Transferencias a Fideicomisos, Mandatos y Contratos Análogos	0	0
Transferencias a la Seguridad Social	0	0
Donativos	0	0
Transferencias al Exterior	0	0
Participaciones	0	0
Aportaciones	0	0
Convenios	0	0
Otras Aplicaciones de Operación	219,034	18,163
Rujos Netos de Efectivo por Actividades de Operación	914,170	183,584
Rujos de Efectivo de las Actividades de Inversión		
Origen	0	0
Bienes Inmuebles, Infraestructura y Construcciones en Proceso	0	0
Bienes Muebles	0	0
Otros Orígenes de Inversión	0	0
Aplicación	0	0
Bienes Inmuebles, Infraestructura y Construcciones en Proceso	0	0
Bienes Muebles	0	0
Otras Aplicaciones de Inversión	0	0
Rujos Netos de Efectivo por Actividades de Inversión	0	0
Rujos de Efectivo de las Actividades de Financiamiento		
Origen	0	0
Endeudamiento Neto	0	0
Interno	0	0
Externo	0	0
Otros Orígenes de Financiamiento	0	0
Aplicación	0	0
Servicios de la Deuda	0	0
Interno	0	0
Externo	0	0
Otras Aplicaciones de Financiamiento	0	0
Rujos Netos de Efectivo por Actividades de Financiamiento	0	0
Incremento/Disminución Neta en el Efectivo y Equivalentes al Efectivo	914,170	183,584
Efectivo y Equivalentes al Efectivo al Inicio del Ejercicio	249,443	65,858
Efectivo y Equivalentes al Efectivo al Final del Ejercicio	1,163,613	249,443

Bajo protesta de decir verdad declaramos que los Estados Financieros y sus notas, son razonablemente correctos y son responsabilidad del emisor.


LIC. LUIS DANIEL GONZÁLEZ GAYTÁN
Director General


C.P. GENARO ROBLEDO CANTÚ
Jefe de Recursos Financieros

NOTAS A LOS ESTADOS FINANCIEROS

Cuenta Pública Segundo Trimestre 2024

CENTRO DE CONCILIACIÓN LABORAL DEL ESTADO DE NUEVO LEÓN

Informe sobre Pasivos Contingentes

Al 30 de junio de 2024


(Cifras en Pesos)

En cumplimiento a lo dispuesto en los artículos 46, Fracción I, Inciso f) y 52 de la Ley General de Contabilidad Gubernamental y de conformidad con lo establecido en el Capítulo VII, Numeral II, Inciso h) del Manual de Contabilidad Gubernamental emitido por el CONAC, el Ente Público informa lo siguiente:

Cuenta	Concepto	Importe
TOTAL		

Bajo protesta de decir verdad declaramos que los Estados Financieros y sus notas, son razonablemente correctos y son responsabilidad del emisor.

A la fecha del 30 de junio del 2024, el centro de Conciliación Laboral del Estado de Nuevo León, no cuenta con pasivos contingentes que reportar.


LIC. LUIS DANIEL GONZÁLEZ GAYTÁN

Director General


C.P. GENARO ROBLEDO CANTÚ

Jefe de Recursos Financieros

Cuenta Pública Segundo Trimestre 2024

1. Panorama económico y financiero

El Centro de Conciliación Laboral del Estado de Nuevo León (CCLNL) es un organismo público descentralizado, que se constituyó por decreto del legislativo de fecha de 09 de septiembre del 2022. Iniciamos operaciones a partir del 03 de octubre del 2022; Debido a que el paquete fiscal del presupuesto de egresos 2024 no ha sido aprobado y a la reconducción del presupuesto igual al del año 2023, para el presente ejercicio 2024, se contó con un presupuesto aprobado para gasto corriente de **\$50,000,000** al CCLNL. Posterior se tuvieron ampliaciones por **\$28,093,045** para un **Presupuesto total modificado de \$78,093,045**. En cuanto al gasto de capital (inversiones) se aprobó la renovación del PEI-0026/2023 por **\$8,458,944**. Y en el mes de junio se aprobó un subsidio Federal para la Creación, Fortalecimiento, Mejora de Centros de Conciliación. Subsidios a Entidades Federativas para la Implementación de la Reforma al Sistema de Justicia Laboral, por un monto de **\$19,996,335** con PEI-0105/2024

2. Autorización e historia

El 24 de febrero del 2017 se publicó en Diario Oficial de la Federación, el Decreto por el que se declararon reformadas y adicionadas diversas disposiciones de los artículos 107 y 123 de la Constitución Política de los Estados Unidos Mexicanos en materia de justicia laboral, en la cual se introdujo como uno de los cambios fundamentales, la creación de los Centros de Conciliación como instancias prejudiciales especializadas e imparciales con naturaleza de organismos descentralizados con autonomía técnica, operativa, presupuestaria, de decisión, y de gestión. Dicha instancia prejudicial consistirá en una audiencia obligatoria para las partes.

El 04 de abril del 2018, mediante decreto publicado en el Periódico Oficial del Estado se modificó la Constitución Política del Estado Libre y Soberano de Nuevo León en el renglón de justicia laboral para establecer en la fracción XXII del Art. 85, que es facultad del Gobernador del Estado proponer al Congreso del Estado, la creación del organismo público descentralizado, especializado e imparcial, que contará con personalidad jurídica y patrimonio propios, plena autonomía técnica, operativa, presupuestaria, de decisión y de gestión; así como, designar al titular del organismo conciliador de entre una terna que le presenten las organizaciones patronales y sindicales que conforman el sector productivo.

El 1 de mayo del 2019, se publicó en el Diario Oficial de la Federación, el decreto de reforma en materia de justicia laboral, libertad sindical y negociación colectiva, mismo que incluye entre otras, la adición de los artículos 590 E y 590 F a la Ley Federal del Trabajo relativos a las atribuciones de los Centros de Conciliación de las entidades Federativas, así como a los lineamientos para la integración y funcionamiento de los mismos.

Para su actuación, los Centros de Conciliación se regirán por los principios de certeza, independencia, legalidad, imparcialidad, igualdad, confiabilidad, eficacia, objetividad, profesionalismo, transparencia y publicidad; su integración y funcionamiento se determinará en su

Reglamento Interior y su respectiva reglamentación, emitidos por el Poder Legislativo de la respectiva Entidad Federativa.

Por lo anterior, el 09 de septiembre de 2022 se publicó en el Periódico Oficial del Estado el Decreto Número 224 de la H. "Septuagésima Sexta" Legislatura del Estado de Nuevo León, por el que se expide la Ley Orgánica del Centro de Conciliación Laboral del Estado de Nuevo León, el cual se constituye en un Organismo Público Descentralizado, con personalidad jurídica y patrimonio propios, con autonomía técnica, operativa, presupuestaria, de decisión y de gestión, cuyo objeto es realizar en materia local la función conciliadora a que se refiere el párrafo segundo de la fracción XX del artículo 123 apartado A de la Constitución Política de los Estados Unidos Mexicanos, a efecto de dotar a los factores de la producción de una herramienta de autocomposición que les permita resolver sus conflictos de manera previa a la vía jurisdiccional a través de un medio alternativo de solución de controversias.

El CCLNL tiene por objeto ofrecer y prestar el servicio público de conciliación laboral para la solución de los asuntos de competencia local, en una instancia previa al juicio ante los tribunales laborales, procurando el equilibrio entre los trabajadores y patrones.

El inicio de operaciones fue a partir del 3 de octubre del 2022

Los estados financieros adjuntos y sus notas fueron autorizados para su emisión, el 19 de abril de 2024, por los siguientes funcionarios: Lic. Daniel González Gaytán, Director General y C.P. Genaro Robledo Cantú, Jefe de Recursos Financieros.

3. Organización y objeto social

El Organismo conducirá sus actividades en forma programada, con base en las políticas y el marco legal correspondiente para el logro de los objetivos. La administración del Organismo estará a cargo de la Junta de Gobierno y del Director General.

La Junta de Gobierno es el órgano máximo de decisión y establecimiento de políticas del Centro y se integra por:

- I. Presidencia, que será ocupada por la persona titular del Poder Ejecutivo del Estado.
- II. Vicepresidencia, que será ocupada por la persona titular de la Secretaría del Trabajo.
- III. La Secretaría General de Gobierno.
- IV. La Secretaría de Finanzas y Tesorería General del Estado.
- V. El Director General del Centro de Conciliación Laboral, que ejercerá la función de Secretaría Técnica.
- VI. La Comisión de Transparencia y Acceso a la Información del Estado.
- VII. Un Diputado local, que designe el Congreso del Estado.

Cuenta Pública Segundo Trimestre 2024

La Presidencia de la Junta de Gobierno, a propuesta de cualquiera de sus Miembros, podrá acordar la invitación a participar en sus sesiones a personas físicas o morales, vinculadas a la conciliación laboral, cuando así lo considere indispensable o conveniente para el cumplimiento de sus fines, quienes tendrán derecho a voz, pero sin derecho a voto. La Secretaría Técnica por su parte, tendrá derecho a voz, mas no a voto.

Entre las principales atribuciones del CCLNL se encuentran:

- ✓ Ofrecer el servicio de conciliación entre los trabajadores y los patrones, antes de acudir a los juzgados laborales del orden local, de acuerdo con los artículos 123, apartado A fracción XX, de la Constitución Política de los Estados Unidos Mexicanos; 63 fracción LXIII último párrafo y 85 fracción XXII de la Constitución Política del Estado Libre y Soberano de Nuevo León, y 590-E y 590-F de la Ley Federal del Trabajo.
- ✓ Recibir solicitudes de conciliación de los trabajadores y/o patrones para su trámite.
- ✓ Celebrar convenios entre las partes del conflicto laboral, de conformidad con la Ley Federal del Trabajo, los cuales deberán hacerse por escrito y contener una relación circunstanciada de los hechos que lo motiven y de los derechos comprendidos en él.
- ✓ Expedir las constancias de no conciliación.
- ✓ Expedir copias certificadas de los convenios laborales que celebren en el procedimiento de conciliación, así como de los documentos que obren en los expedientes que se encuentren en los archivos del Centro.
- ✓ Coordinar y supervisar las delegaciones que forman parte del Centro.

El CCLNL tiene como objeto establecer la estructura, organización y funcionamiento del Centro de Conciliación Laboral del Estado de Nuevo León, en términos de lo dispuesto en los artículos 123, apartado A, fracción XX, segundo párrafo, de la Constitución Política de los Estados Unidos Mexicanos; 63 fracción LXIII último párrafo; 1, 2 y 3 de la Ley Orgánica de la Administración Pública para el Estado de Nuevo León; 85 fracción XXII de la Constitución Política del Estado Libre y Soberano de Nuevo León; y 590-E de la Ley Federal del Trabajo.

4. Bases de preparación de los estados financieros

Los estados financieros adjuntos del Organismo se prepararon de conformidad con las siguientes disposiciones normativas que le son aplicables en su carácter de Entidad Paraestatal del Gobierno:

- a) Las disposiciones vigentes de la Ley General de Contabilidad Gubernamental (LGCG).

Cuenta Pública Segundo Trimestre 2024

El 31 de diciembre de 2008 se publicó en el Diario Oficial de la Federación la LGCG, que entró en vigor el 1 de enero de 2009, y es de observancia obligatoria para los poderes Ejecutivo, Legislativo y Judicial de la Federación, los Estados y el Distrito Federal; los Ayuntamientos de los Municipios; los Órganos Político-Administrativos de las Demarcaciones Territoriales del Distrito Federal; las Entidades de la Administración Pública Paraestatal, ya sean federales, estatales o municipales y los Órganos Autónomos Federales y Estatales.

La Ley tiene como objeto establecer los criterios generales que regirán la contabilidad gubernamental y la emisión de la información financiera de los entes públicos, con la finalidad de lograr la armonización contable a nivel nacional, para lo cual fue creado el Consejo Nacional de Armonización Contable (CONAC) como órgano de coordinación para la armonización de la contabilidad gubernamental, el cual tiene por objeto la emisión de las normas contables y las disposiciones presupuestales que se aplicarán para la generación de información financiera y presupuestal que emitirán los entes públicos.

A partir de 2009 el CONAC ha emitido diversas disposiciones regulatorias en materia de contabilidad gubernamental y presupuestal, en las cuales se establecieron diversas fechas para el inicio de su aplicación efectiva.

Con la finalidad de dar cumplimiento al objetivo de la armonización contable y establecer los ejercicios sociales en que tendrá aplicación efectiva el conjunto de normas aplicables, el 15 de diciembre de 2010 el CONAC emitió el acuerdo de interpretación sobre las obligaciones establecidas en los artículos transitorios de la LGCG, en el cual interpretó que las entidades paraestatales del Gobierno Federal tienen la obligación, a partir del 1 de enero de 2012, de realizar registros contables con base acumulativa, apegándose al marco conceptual y a los postulados básicos de contabilidad gubernamental, así como a las normas y metodologías que establezcan los momentos contables, los clasificadores y los manuales de contabilidad gubernamental armonizados, y de acuerdo con las respectivas matrices de conversión con las características señaladas en los Artículos 40 y 41 de la LGCG. Consecuentemente, a partir de la fecha señalada tienen la obligación de emitir información contable, presupuestaria y programática sobre la base técnica prevista en los documentos técnico-contables siguientes:

- Marco conceptual
- Postulados básicos de contabilidad gubernamental
- Clasificador por objeto del gasto
- Clasificador por tipo de gasto
- Clasificador por rubro de ingresos
- Catálogo de cuentas de contabilidad
- Momentos contables de los egresos
- Momentos contables de los ingresos
- Manual de contabilidad gubernamental

Cuenta Pública Segundo Trimestre 2024

b) Con base en el Acuerdo por el que se reforma el Capítulo VII del manual de contabilidad gubernamental, publicado en el Diario Oficial de la Federación de fecha 6 de octubre de 2014 por el CONAC, el Organismo siguió los lineamientos para la presentación de los estados financieros, en los cuales se definen los siguientes:

- Estado de actividades
- Estado de situación financiera
- Estado de variación en la Hacienda Pública
- Estado de cambios en la situación financiera
- Estado de flujos de efectivo
- Informe sobre pasivos contingentes
- Notas a los estados financieros
- Estado analítico del activo
- Estado analítico de la deuda y otros pasivos

c) Las principales normas contables: Principales Reglas de Registro y Valoración del Patrimonio (Elementos Generales), Reglas Específicas de Registro y Valoración del Patrimonio, emitidas por el CONAC el 27 de diciembre de 2010, 13 de diciembre de 2011 y 15 de agosto de 2012, respectivamente, serán de aplicación obligatoria a partir del 1 de enero de 2013; sin embargo, a través de oficio 0247/2012 que emitió el Secretario Técnico del CONAC el 14 de septiembre de 2012, se establece que dichas normas contables deben ser aplicadas a partir del ejercicio que inicia el 1 de enero de 2013, permitiendo su aplicación en 2012 para el caso de aquellos entes públicos que tengan la posibilidad de realizar sus registros contables conforme dichas normas, o aquellos que en esa fecha ya estén aplicando la sustancia de las mismas, por lo que cualquier entidad que haya aplicado esas normas en 2012 estaría en cumplimiento.

d) Se regula que adicionalmente a las disposiciones normativas que establezca el consejo de armonización contable estatal, los entes públicos podrán aplicar de manera supletoria, previo aviso a éste, las Normas Internacionales de Información Financiera y las Normas de Información Financiera Mexicanas.

De conformidad con las obligaciones referidas en el punto 5 del apartado B del Acuerdo de Interpretación sobre las obligaciones establecidas en los Artículos Transitorios de la LGCG emitido por el CONAC, el Organismo realiza sus registros contables con base acumulativa y en apego al Marco Conceptual, Postulados Básicos, Normas y Metodologías que establezcan los momentos contables, clasificadores y Manuales de Contabilidad Gubernamental armonizados y de acuerdo con las respectivas matrices de conversión con las características señaladas en los Artículos 40 y 41 de

la Ley de Contabilidad. Asimismo, se emite información contable, presupuestaria y programática sobre la base técnica prevista en los documentos técnicos contables referidos.

5. Resumen de políticas de contabilidad significativas

A continuación, se resumen las políticas de contabilidad más significativas, las cuales han sido aplicadas consistentemente en los años que se presentan, a menos que se especifique lo contrario.

a) Inflación

Los estados financieros han sido preparados con base en el costo histórico

La inflación anual determinada a través del Índice Nacional de Precios al Consumidor que publica el Instituto Nacional de Estadística y Geografía (INEGI) al 31 de diciembre de 2023 y al 30 de junio 2024 fue de 4.66% y 1.68%, respectivamente. La inflación acumulada por los últimos 3 años fue de 19.09%, nivel que, de acuerdo con las NICS 10-Información Financiera en economías Hiperinflacionaria, corresponde a un entorno económico no inflacionario, que requiere que se continúe con la preparación de estados financieros sobre la base de costo histórico.

b) Efectivo y equivalentes

El efectivo y equivalentes se componen de depósitos bancarios y se presentan valuadas a su costo de adquisición más intereses devengados no cobrados, importe que es similar al valor de mercado de esas inversiones.

c) Estimación por pérdida de cuentas de incobrables

El Organismo al 30 de junio del 2024 no tiene cuentas por cobrar.

d) Almacenes

Al 30 de junio de 2024, el Organismo no cuenta con almacenes.

e) Bienes inmuebles, infraestructura y construcciones en proceso y bienes muebles

Al 30 de junio 2024, el organismo no tiene Bienes inmuebles, infraestructura y construcciones en proceso y bienes muebles.

Cuenta Pública Segundo Trimestre 2024

f) Provisiones

Los pasivos a cargo del Organismo reconocido en el Estado de situación financiera representan obligaciones presentes por eventos en las que es probable la salida de recursos económicos. Estas provisiones se han registrado contablemente bajo la mejor estimación razonable efectuada por la Administración del Organismo para liquidar la obligación presente.

El Organismo reconoce pasivos contingentes únicamente cuando existe una probabilidad de salida de recursos. A la fecha de la presentación no se cuenta con provisiones por estimaciones.

g) Beneficios a los empleados

El 28 de octubre 2022, el Centro de Conciliación Laboral del Estado de Nuevo León firmo un Convenio de Colaboración y Gestión Administrativa en materia de Recursos Humanos con la Secretaría de Administración del Estado de Nuevo León, con el objeto de establecer las bases de Colaboración y Gestión Administrativa para que, ésta última, brinde el apoyo administrativo en materia de Recursos Humanos al Centro de Conciliación Laboral, así las cosas se estableció en la cláusula segunda inciso "b", las acciones en el área de Recursos humanos que realizará la Secretaría, cito a continuación. "Llevar el control de la nómina y prestaciones de los servidores públicos adscritos a el Organismo realizando su pago con cargo al presupuesto del Organismo". Derivado de este convenio el Centro asume que no tiene una relación patronal con los empleados adscritos a dicha Secretaría, en virtud de que ésta es quien funge como patrón ante las diversas autoridades fiscales (SAT, ISSSTELEON y Tesorería del Gobierno del estado).

h) Impuestos

-ISR

El Organismo no es contribuyente del Impuesto Sobre la Renta (ISR), de conformidad con lo establecido en el Artículo 79 fracción XXIV de la Ley del Impuesto Sobre la Renta vigente para el ejercicio de 2024, por ser un Organismo Público Descentralizado del Gobierno del Estado de Nuevo León, cuya actividad preponderante es la prestación de servicios públicos sin fines de lucro, y, consecuentemente está exento de la obligación de calcular y pagar la Participación de los Trabajadores en las Utilidades (PTU).

La Ley del Impuesto Sobre la Renta (ISR) establece que estos Organismos solo tendrán la obligación de retener y enterar el impuesto, así como exigir la documentación que reúna los requisitos fiscales cuando hagan pagos a terceros y estén obligados a ellos en términos de la Ley.

Cuenta Pública Segundo Trimestre 2024

i) Desahorro o ahorro neto del ejercicio

El (desahorro) o ahorro neto del ejercicio representa el resultado de la actuación total del Organismo durante los ejercicios que se presentan.

j) Reconocimiento de ingresos

El Organismo tiene la política de reconocer sus ingresos devengados y recaudados de manera simultánea a la percepción del recurso.

k) Uso de estimaciones

La LGCG requiere el uso de ciertas estimaciones contables en la preparación de estados financieros; asimismo, se requiere el ejercicio de un juicio de parte de la Administración en el proceso de definición de las políticas de contabilidad del Organismo. Los resultados que finalmente se obtengan pueden diferir de la estimación. Al 30 de junio del 2024, el Organismo no ha realizado operaciones que requieran el uso de una estimación.

l) Fluctuaciones cambiarias

Al 30 de junio del 2024 no contamos con registros en moneda extranjera.

6. Efectivo y equivalentes

Al 30 de junio de 2024, el saldo de dichos rubros se integra como sigue:

CUENTA	IMPORTE
CAJA CHICA	10,000
BANCOS	1,153,613
TOTAL	1,163,613

El Organismo mantiene recursos monetarios disponibles en cuentas bancarias en moneda nacional de la institución Scotiabank *****0825 por un monto de \$1,022,678 y en HSBC *****256 por \$130,935, siendo aportaciones con recurso estatal y federal respectivamente.

Cuenta Pública Segundo Trimestre 2024

7. Derechos a recibir efectivo o equivalentes

Al 30 de junio de 2024, el Organismo no tiene saldo de dichos rubros

8. Derechos a recibir bienes o servicios

Al 30 de junio de 2024, no se tiene saldo de dichos rubros

9. Inventarios y almacenes

Al 30 de junio de 2024, no se cuenta con Inventarios ni almacenes

10. Inversiones financieras a largo plazo

Al 30 de junio de 2024, no se cuenta con saldo de dichos rubros.

11. Derechos a recibir efectivo o equivalentes a largo plazo

Al 30 de junio de 2024, no se cuenta con saldo de dichos rubros.

12. Bienes inmuebles, infraestructura, construcciones en proceso, bienes muebles y activos intangibles

Al 30 de junio de 2024, no se tiene saldo de dichos rubros

13. Activos diferidos

Al 30 de junio de 2024, no se tiene saldo en dicho rubro

14. Cuentas por pagar a corto plazo

Al 30 de junio de 2024, este rubro se integra como sigue:

Cuenta Pública Segundo Trimestre 2024

RUBRO	MONTO
Proveedores	620,593
Retenciones y Contribuciones	29,467
Otras Cuentas por Pagar	0
TOTAL	650,060

La antigüedad de los pasivos con proveedores es como sigue:

ANTIGÜEDAD	MONTO
1 – 90 días	650,060
TOTAL	0

15. Porción a corto plazo de la deuda pública a largo plazo

Al 30 de junio de 2024, no se tiene deuda pública.

16. Provisiones a corto plazo

Al 30 de junio de 2024, el Organismo no tiene provisiones derivadas de obligaciones contraídas.

17. Cuentas por Pagar a Largo Plazo

Al 30 de junio de 2024, no tiene pasivos a largo plazo.

18. Deuda pública a largo plazo

Al 30 de junio de 2024, no tiene deuda pública a largo plazo.

19. Fondos y bienes de terceros en garantía y/o en administración a largo plazo

Al 30 de junio de 2024, no tiene saldo en estos rubros.

20. Provisiones a largo plazo

Al 30 de junio de 2024, no tiene provisiones a largo plazo.

Cuenta Pública Segundo Trimestre 2024

21. Notas al Estado de Actividades

21.1. Ingresos de Gestión

Al 30 de junio de 2024, el Organismo no tuvo ingresos de Gestión.

21.2. Participaciones, transferencias, asignaciones, subsidios y otras ayudas

Al 30 de junio de 2024, el rubro de Participaciones y aportaciones corresponde a las aportaciones realizadas por el Estado de Nuevo León, las cuales ascendieron a \$42,379,370 de los cuales por oficios fueron \$5,714,642 y por convenio fueron \$36,664,728.

De los recursos recibidas mediante oficio, \$3,026,575 fueron de aportación Estatal y \$2,688,067 de aportación Federal.

21.3. Otros Ingresos y Beneficios

Al 30 de junio de 2024, se tuvieron Otros Ingresos y Beneficios por concepto de intereses financieros generados por los remanentes de flujo por un total de \$941.

21.4. Gastos y Otras Perdidas

Al 30 de junio de 2024, los Gastos y Otras Perdidas del Organismo, ascienden a \$41,866,759 de estas, el principal concepto es el de Servicios Personales por un monto de \$35,259,334 y los Gastos de Funcionamiento, que se integra por los rubros de materiales y suministros y servicios generales, los cuales fueron por un total de \$739,531 y \$5,867,894 respectivamente.

Respecto al rubro de servicios generales corresponde principalmente a Servicios de instalación, reparación, mantenimiento y conservación por \$1,504,035, Honorarios por servicios profesionales \$2,736,474, Impuestos sobre nómina \$870,022.

22. Hacienda Pública / Patrimonio

De conformidad con lo establecido en el artículo 51 de la Ley Orgánica del Centro de Conciliación Laboral del Estado de Nuevo León, el patrimonio del centro se integra por:

- I. Los bienes muebles e inmuebles que se destinen a su servicio y que le asigne el Estado.

www.centrodeconciliacionlaboralnl.mx

Av. Churubusco 495 Norte, 2do Piso Col. Fierro, Monterrey. Nuevo León. C.P. 64590 | Tel. 8114235152.



Cuenta Pública Segundo Trimestre 2024

- II. Los recursos financieros que se le asignen en el Presupuesto de Egresos del Estado para su funcionamiento.
- III. Las aportaciones que perciba conforme a los convenios o contratos que celebre.
- IV. Los bienes y derechos que adquiera por cualquier título.
- V. Los rendimientos que obtenga de la inversión de sus recursos.
- VI. Las donaciones o legados que se otorguen a su favor.
- VII. Los subsidios y apoyos que en efectivo o en especie, le otorguen los gobiernos federal, estatal y municipal.
- VIII. Todos los demás bienes o derechos que perciba en el ejercicio de sus atribuciones.

23. Patrimonio generado:

Los movimientos en el rubro de patrimonio generado se presentan en el resultado del período del 1° de enero al 30 de junio de 2024 por \$513,553

24. Notas al Estado de Flujos de efectivo

a) El análisis de los saldos inicial y final que figuran en la última parte del estado de flujos de efectivo en la cuenta de efectivo y equivalentes es como sigue:

CUENTA	SI	SF
CAJA CHICA	0	10,000
BANCOS	249,442	1,153,613
TOTAL	249,442	1,163,613

b) La conciliación de los flujos de efectivo netos de las actividades de operación y el desahorro/ahorro obtenido por el Organismo, se muestra como sigue:

CONCEPTO	2024
Resultado del ejercicio Ahorro/Desahorro	\$ 513,553
Movimientos de partidas que no afectan al efectivo	0
Depreciación	0
Amortización	0
Incremento a las provisiones	0
Incrementos en las inversiones producidos por revaluación	0
Resultado de Ejercicios Anteriores	(78,617)
Disminución en cuentas por cobrar	277,466
Incremento de Cuentas por Pagar	201,768
Flujos de efectivo netos de las actividades de la operación	\$ 914,170



Cuenta Pública Segundo Trimestre 2024

25. Cuentas de orden contables y presupuestarias

Las cuentas de orden se utilizan para registrar movimientos de valores que no afecten o modifiquen el balance del Organismo; sin embargo, su incorporación en registros es necesaria con fines de recordatorio contable, de control y en general sobre los aspectos administrativos, o bien, para consignar los derechos o responsabilidades contingentes que puedan, o no, presentarse en el futuro.

Para efectos de registrar los ingresos y los gastos "virtuales", es decir lo que se hace a través de convenio y se descuenta del presupuesto se utiliza la cuenta de orden 1194 - Adquisición con fondos de terceros.

26. Conciliación presupuestaria y contable

a) Conciliación entre los ingresos presupuestarios y contables, correspondiente del 1° de enero al 30 de junio de 2024

1. Total de Ingresos Presupuestarios	42,379,370
2. Más Ingresos Contables No Presupuestarios	941
2.1 Ingresos Financieros	941
2.2 Incremento por Variación de Inventarios	0
2.3 Disminución del Exceso de Estimaciones por Pérdida o Deterioro u Obsolescencia	0
2.4 Disminución del Exceso de Provisiones	0
2.5 Otros Ingresos y Beneficios Varios	0
2.6 Otros Ingresos Contables No Presupuestarios	0
3. Menos Ingresos Presupuestarios No Contables	0
3.1 Aprovechamientos Patrimoniales	0
3.2 Ingresos Derivados de Financiamientos	0
3.3 Otros Ingresos Presupuestarios No Contables	0
4. Total de Ingresos Contables	42,380,311

b) Conciliación entre los egresos presupuestarios y gastos contables, correspondiente del 1° de enero al 30 de junio de 2024

1. Total de Egresos Presupuestarios	41,866,759
2. Menos Egresos Presupuestarios No Contables	739,531
2.1 Materias Primas y Materiales de Producción y Comercialización	0
2.2 Materiales y Suministros	739,531
2.3 Mobiliario y Equipo de Administración	0
2.4 Mobiliario y Equipo Educativo y Recreativo	0
2.5 Equipo e Instrumental Médico y de Laboratorio	0
2.6 Vehículos y Equipo de Transporte	0
2.7 Equipo de Defensa y Seguridad	0
2.8 Maquinaria, Otros Equipos y Herramientas	0
2.9 Activos Biológicos	0
2.10 Bienes Inmuebles	0
2.11 Activos Intangibles	0
2.12 Obra Pública en Bienes de Dominio Público	0
2.13 Obra Pública en Bienes Propios	0
2.14 Acciones y Participaciones de Capital	0
2.15 Compra de Títulos y Valores	0
2.16 Concesión de Préstamos	0
2.17 Inversiones en Fideicomisos, Mandatos y Otros Análogos	0
2.18 Provisiones para Contingencias y Otras Erogaciones Especiales	0
2.19 Amortización de la Deuda Pública	0
2.20 Adeudos de Ejercicios Fiscales Anteriores (ADEFAS)	0
2.21 Otros Egresos Presupuestales No Contables	0
3. Más Gastos Contables No Presupuestarios	739,531
3.1 Estimaciones, Depreciaciones, Deterioros, Obsolescencia y Amortizaciones	0
3.2 Provisiones	0
3.3 Disminución de Inventarios	0
3.4 Otros Gastos	0
3.5 Inversión Pública no Capitalizable	0
3.6 Materiales y Suministros (Consumos)	739,531
3.7 Otros Gastos Contables No Presupuestales	0
4. Total de Gasto Contable	41,866,759

27. Patrimonio


Al 30 de junio de 2024, se hizo la devolución de ingresos recibidos de más en el ejercicio 2023 por la cantidad de \$78,617, afectando la cuenta 3220, mismos que se habían reflejado como resultado del ejercicio 2023.

28. Posición en moneda extranjera

Al 30 de junio de 2024, no se cuenta con este rubro.

29. Calificaciones Otorgadas

Al 30 de junio de 2024, el Organismo no cuenta con transacciones realizadas que hayan sido sujetas a una calificación crediticia.



LIC. LUIS DANIEL GONZÁLEZ GAYTÁN
Director General



C.P. GENARO ROBLEDO CANTÚ
Jefe de Recursos Financieros



Cuenta Pública Segundo Trimestre 2024

INFORMACIÓN PRESUPUESTAL



Cuenta Pública Segundo Trimestre 2024

CENTRO DE CONCILIACIÓN LABORAL DEL ESTADO DE NUEVO LEÓN

Estado Analítico de Ingresos

Al 30 de junio de 2024

(Cifras en Pesos)

Rubro de Ingresos	Ingreso					Diferencia
	Estimado	Aplicaciones y Reducciones	Modificado	Devengado	Recaudado	
Impuestos	0	0	0	0	0	0
Cuotas y Aportaciones de Seguridad Social	0	0	0	0	0	0
Contribuciones de Mejoras	0	0	0	0	0	0
Derechos	0	0	0	0	0	0
Productos	0	0	0	0	0	0
Aprovechamientos	0	0	0	0	0	0
Ingresos por Venta de Bienes, Prestación de Servicios y Otros Ingresos	0	0	0	0	0	0
Participaciones, Aportaciones, Convenios, Incentivos Derivados de la Colaboración Fiscal y Fondos Distintos de Aportaciones	0	0	0	0	0	0
Transferencias, Asignaciones, Subsidios y Subvenciones, y Pensiones y Jubilaciones	50,000,000	56,548,323	106,548,323	42,379,370	42,379,370	-7,620,630
Ingresos Derivados de Financiamientos	0	0	0	0	0	0
Total	50,000,000	56,548,323	106,548,323	42,379,370	42,379,370	
Ingresos excedentes						-7,620,630

Estado Analítico de Ingresos Por Rubro de Financiamiento	Ingreso					Diferencia
	Estimado	Aplicaciones y Reducciones	Modificado	Devengado	Recaudado	
Ingresos del Poder Ejecutivo Federal o Estatal y de los Municipios	0	0	0	0	0	0
Impuestos	0	0	0	0	0	0
Cuotas y Aportaciones de Seguridad Social	0	0	0	0	0	0
Contribuciones de Mejoras	0	0	0	0	0	0
Derechos	0	0	0	0	0	0
Productos	0	0	0	0	0	0
Aprovechamientos	0	0	0	0	0	0
Participaciones, Aportaciones, Convenios, Incentivos Derivados de la Colaboración Fiscal y Fondos Distintos de Aportaciones	0	0	0	0	0	0
Transferencias, Asignaciones, Subsidios y Subvenciones, y Pensiones y Jubilaciones	0	0	0	0	0	0
Ingresos de los Entes Públicos de los Poderes Legislativo y Judicial, de los Órganos Autónomos y del Sector Paraestatal o Paramunicipal, así como de las Empresas Productivas del Estado	50,000,000	56,548,323	106,548,323	42,379,370	42,379,370	-7,620,630
Cuotas y Aportaciones de Seguridad Social	0	0	0	0	0	0
Productos	0	0	0	0	0	0
Ingresos por Venta de Bienes, Prestación de Servicios y Otros Ingresos	0	0	0	0	0	0
Transferencias, Asignaciones, Subsidios y Subvenciones, y Pensiones y Jubilaciones	50,000,000	56,548,323	106,548,323	42,379,370	42,379,370	-7,620,630
Ingresos derivados de financiamiento	0	0	0	0	0	0
Ingresos Derivados de Financiamientos	0	0	0	0	0	0
Total	50,000,000	56,548,323	106,548,323	42,379,370	42,379,370	
Ingresos excedentes						-7,620,630

Cuenta Pública Segundo Trimestre 2024

CENTRO DE CONCILIACIÓN LABORAL DEL ESTADO DE NUEVO LEÓN
Estado Analítico del Ejercicio del Presupuesto de Egresos Clasificación Administrativa
 Al 30 de junio de 2024
 (Cifras en Pesos)

Concepto	Egresos					Subejercicio
	Aprobado	Ampliaciones/ (Reducciones)	Modificado	Devengado	Pagado	
CENTRO DE CONCILIACIÓN LABORAL DEL ESTADO DE NUEVO LEÓN	50,000,000	56,548,323	106,548,323	41,866,759	41,246,166	64,681,564
DIRECCIÓN GENERAL	50,000,000	56,548,323	106,548,323	41,866,759	41,246,166	64,681,564
Total del Gasto	50,000,000	56,548,323	106,548,323	41,866,759	41,246,166	64,681,564



Cuenta Pública Segundo Trimestre 2024

CENTRO DE CONCILIACIÓN LABORAL DEL ESTADO DE NUEVO LEÓN
Estado Analítico del Ejercicio del Presupuesto de Egresos
Clasificación Administrativa (Gobierno)
Al 30 de junio de 2024
(Cifras en Pesos)

Concepto	Egresos					Subejercicio
	Aprobado	Ampliaciones/ (Reducciones)	Modificado	Devengado	Pagado	
Poder Ejecutivo	0	0	0	0	0	0
Poder Legislativo	0	0	0	0	0	0
Poder Judicial	0	0	0	0	0	0
Órganos Autónomos	0	0	0	0	0	0
Total del Gasto	0	0	0	0	0	0

CENTRO DE CONCILIACIÓN LABORAL DEL ESTADO DE NUEVO LEÓN
Estado Analítico del Ejercicio del Presupuesto de Egresos
Clasificación Administrativa (Paraestatal)
Al 30 de junio de 2024
(Cifras en Pesos)

Concepto	Egresos					Subejercicio
	Aprobado	Ampliaciones/ (Reducciones)	Modificado	Devengado	Pagado	
Entidades Paraestatales y Fideicomisos No Empresariales y No Financieros	0	0	0	0	0	0
Instituciones Públicas de la Seguridad Social	0	0	0	0	0	0
Entidades Paraestatales Empresariales No Financieras con Participación Estatal Mayoritaria	50,000,000	56,548,323	106,548,323	41,866,759	41,246,166	64,681,564
Fideicomisos Empresariales No Financieros con Participación Estatal Mayoritaria	0	0	0	0	0	0
Entidades Paraestatales Empresariales Financieras Monetarias con Participación Estatal Mayoritaria	0	0	0	0	0	0
Entidades Paraestatales Empresariales Financieras No Monetarias con Participación Estatal Mayoritaria	0	0	0	0	0	0
Fideicomisos Financieros Públicos con Participación Estatal Mayoritaria	0	0	0	0	0	0
Total del Gasto	50,000,000	56,548,323	106,548,323	41,866,759	41,246,166	64,681,564



Cuenta Pública Segundo Trimestre 2024

CENTRO DE CONCILIACIÓN LABORAL DEL ESTADO DE NUEVO LEÓN
Estado Analítico del Ejercicio del Presupuesto de Egresos Clasificación
del Objeto del Gasto (Capítulo y Concepto) 1/2
Al 30 de junio de 2024
(Cifras en Pesos)

Concepto	Egresos					Subejercicio
	Aprobado	Ampliaciones/ (Reducciones)	Modificado	Devengado	Pagado	
Servicios Personales	37,971,620	28,093,045	66,064,665	35,259,334	35,259,334	36,805,330
Remuneraciones al Personal de Carácter Permanente	25,452,031	28,093,045	53,545,076	23,336,109	23,336,109	30,208,967
Remuneraciones al Personal de Carácter Transitorio	0	0	0	0	0	0
Remuneraciones Adicionales y Especiales	5,740,369	0	5,740,369	5,740,369	5,740,369	0
Seguridad Social	6,743,337	0	6,743,337	6,146,974	6,146,974	596,363
Otras Prestaciones Sociales y Económicas	35,883	0	35,883	35,883	35,883	0
Previsiones	0	0	0	0	0	0
Pago de Estímulos a Servidores Públicos	0	0	0	0	0	0
Materiales y Suministros	1,766,677	0	1,766,677	739,531	724,284	1,049,147
Materiales de Administración, Emisión de Documentos y Artículos Oficiales	630,841	0	630,841	188,735	184,155	442,106
Alimentos y Utensilios	28,178	0	28,178	5,387	5,387	22,791
Materiales Primas y Materiales de Producción y Comercialización	0	0	0	0	0	0
Materiales y Artículos de Construcción y de Reparación	59,984	0	59,984	12,263	12,263	47,720
Productos Químicos, Farmacéuticos y de Laboratorio	0	0	0	0	0	0
Combustibles, Lubricantes y Aditivos	977,020	0	977,020	467,937	467,937	509,082
Vestuario, Blancos, Prendas de Protección y Artículos Deportivos	49,126	0	49,126	49,126	49,126	0
Materiales y Suministros Para Seguridad	0	0	0	0	0	0
Herramientas, Refacciones y Accesorios Menores	43,529	0	43,529	16,082	5,416	27,447
Servicios Generales	10,239,703	0	10,239,703	5,867,894	5,262,548	4,371,809
Servicios Básicos	484,202	0	484,202	383,795	383,795	100,407
Servicios de Arrendamiento	635,933	0	635,933	292,541	292,541	343,392
Servicios Profesionales, Científicos, Técnicos y Otros Servicios	5,246,960	0	5,246,960	2,736,474	2,672,094	2,510,486
Servicios Financieros, Bancarios y Comerciales	20,136	0	20,136	18,147	18,147	1,989
Servicios de Instalación, Reparación, Mantenimiento y Conservación	2,603,532	0	2,603,532	1,504,035	963,069	1,099,497
Servicios de Comunicación Social y Publicidad	1,200	0	1,200	1,200	1,200	0
Servicios de Traslado y Viáticos	275,473	0	275,473	61,679	61,679	213,794
Servicios Oficiales	0	0	0	0	0	0
Otros Servicios Generales	972,266	0	972,266	870,022	870,022	102,244



Cuenta Pública Segundo Trimestre 2024

CENTRO DE CONCILIACIÓN LABORAL DEL ESTADO DE NUEVO LEÓN
Estado Analítico del Ejercicio del Presupuesto de Egresos Clasificación
del Objeto del Gasto (Capítulo y Concepto) 2/2
Al 30 de junio de 2024
(Cifras en Pesos)

Concepto	Egresos					Subejercicio
	Aprobado	Ampliaciones/ (Reducciones)	Modificado	Devengado	Pagado	
Transferencias, Asignaciones, Subsidios y Otras Ayudas	0	0	0	0	0	0
Transferencias Internas y Asignaciones al Sector Público	0	0	0	0	0	0
Transferencias al Resto del Sector Público	0	0	0	0	0	0
Subsidios y Subvenciones	0	0	0	0	0	0
Ayudas Sociales	0	0	0	0	0	0
Pensiones y Jubilaciones	0	0	0	0	0	0
Transferencias a Fideicomisos, Mandatos y Otros Análogos	0	0	0	0	0	0
Transferencias a la Seguridad Social	0	0	0	0	0	0
Donativos	0	0	0	0	0	0
Transferencias al Exterior	0	0	0	0	0	0
Bienes Muebles, Inmuebles e Intangibles	0	15,853,102	15,853,102	0	0	15,853,102
Mobiliario y Equipo de Administración	0	3,675,374	3,675,374	0	0	3,675,374
Mobiliario y Equipo Educativo y Recreativo	0	46,400	46,400	0	0	46,400
Equipo e Instrumental Médico y de Laboratorio	0	0	0	0	0	0
Vehículos y Equipo de Transporte	0	8,499,608	8,499,608	0	0	8,499,608
Equipo de Defensa y Seguridad	0	0	0	0	0	0
Maquinaria, Otros Equipos y Herramientas	0	0	0	0	0	0
Activos Biológicos	0	0	0	0	0	0
Bienes Inmuebles	0	3,631,720	3,631,720	0	0	3,631,720
Activos Intangibles	0	0	0	0	0	0
Inversión Pública	0	12,602,177	12,602,177	0	0	12,602,177
Obra Pública en Bienes de Dominio Público	0	0	0	0	0	0
Obra Pública en Bienes Propios	0	12,602,177	12,602,177	0	0	12,602,177
Proyectos Productivos y Acciones de Fomento	0	0	0	0	0	0
Inversiones Financieras y Otras Provisiones	0	0	0	0	0	0
Inversiones Para el Fomento de Actividades Productivas	0	0	0	0	0	0
Acciones y Participaciones de Capital	0	0	0	0	0	0
Compra de Títulos y Valores	0	0	0	0	0	0
Concesión de Préstamos	0	0	0	0	0	0
Inversiones en Fideicomisos, Mandatos y Otros Análogos	0	0	0	0	0	0
Otras Inversiones Financieras	0	0	0	0	0	0
Provisiones para Contingencias y Otras Erogaciones Especiales	0	0	0	0	0	0
Participaciones y Aportaciones	0	0	0	0	0	0
Participaciones	0	0	0	0	0	0
Aportaciones	0	0	0	0	0	0
Convenios	0	0	0	0	0	0
Deuda Pública	0	0	0	0	0	0
Amortización de la Deuda Pública	0	0	0	0	0	0
Intereses de la Deuda Pública	0	0	0	0	0	0
Comisiones de la Deuda Pública	0	0	0	0	0	0
Gastos de la Deuda Pública	0	0	0	0	0	0
Costo por Coberturas	0	0	0	0	0	0
Apoyos Financieros	0	0	0	0	0	0
Adeudos de Ejercicios Fiscales Anteriores (Adelantos)	0	0	0	0	0	0
Total del Gasto	50,000,000	56,548,323	106,548,323	41,866,759	41,246,166	64,681,564



Cuenta Pública Segundo Trimestre 2024

CENTRO DE CONCILIACIÓN LABORAL DEL ESTADO DE NUEVO LEÓN
Estado Analítico del Ejercicio del Presupuesto de Egresos
Clasificación Económica (Por Tipo de gasto)
Al 30 de junio de 2024
(Cifras en Pesos)

Concepto	Egresos					Subejercicio
	Aprobado	Ampliaciones/ (Reducciones)	Modificado	Devengado	Pagado	
Gasto Corriente	50,000,000	28,093,045	78,093,045	41,866,759	41,246,166	36,226,286
Gasto de Capital	0	28,455,279	28,455,279	0	0	28,455,279
Amortización de la Deuda y Diminución de Pasivos	0	0	0	0	0	0
Pensiones y Jubilaciones	0	0	0	0	0	0
Participaciones	0	0	0	0	0	0
Total del Gasto	50,000,000	56,548,323	106,548,323	41,866,759	41,246,166	64,681,564

Cuenta Pública Segundo Trimestre 2024

CENTRO DE CONCILIACIÓN LABORAL DEL ESTADO DE NUEVO LEÓN

Estado Analítico del Ejercicio del Presupuesto de Egresos

Clasificación Funcional (Finalidad y Función)

Al 30 de junio de 2024

(Cifras en Pesos)

Concepto	Egresos					Subejercicio
	Aprobado	Ampliaciones/ (Reducciones)	Modificado	Devengado	Pagado	
Gobierno	50,000,000	56,548,323	106,548,323	41,866,759	41,246,166	64,681,564
Legislación	0	0	0	0	0	0
Justicia	0	0	0	0	0	0
Coordinación de la Política de Gobierno	0	0	0	0	0	0
Relaciones Exteriores	0	0	0	0	0	0
Asuntos Financieros y Hacendarios	0	0	0	0	0	0
Seguridad Nacional	0	0	0	0	0	0
Asuntos de Orden Público y de Seguridad Interior	0	0	0	0	0	0
Otros Servicios Generales	50,000,000	56,548,323	106,548,323	41,866,759	41,246,166	64,681,564
Desarrollo Social	0	0	0	0	0	0
Protección Ambiental	0	0	0	0	0	0
Vivienda y Servicios a la Comunidad	0	0	0	0	0	0
Salud	0	0	0	0	0	0
Recreación, Cultura y Otras Manifestaciones Sociales	0	0	0	0	0	0
Educación	0	0	0	0	0	0
Protección Social	0	0	0	0	0	0
Otros Asuntos Sociales	0	0	0	0	0	0
Desarrollo Económico	0	0	0	0	0	0
Asuntos Económicos, Comerciales y Laborales en General	0	0	0	0	0	0
Agropecuaria, Silvicultura, Pesca y Caza	0	0	0	0	0	0
Combustibles y Energía	0	0	0	0	0	0
Minería, Manufacturas y Construcción	0	0	0	0	0	0
Transporte	0	0	0	0	0	0
Comunicaciones	0	0	0	0	0	0
Turismo	0	0	0	0	0	0
Ciencia, Tecnología e Innovación	0	0	0	0	0	0
Otras Industrias y Otros Asuntos Económicos	0	0	0	0	0	0
Otras no Clasificadas en Funciones Anteriores	0	0	0	0	0	0
Transacciones de la Deuda Pública / Costo Financiero de la Deuda	0	0	0	0	0	0
Transferencias, Participaciones y Aportaciones entre Diferentes Niveles y Ordenes de Gobierno	0	0	0	0	0	0
Sanearamiento del Sistema Financiero	0	0	0	0	0	0
Adeudos de Ejercicios Fiscales Anteriores	0	0	0	0	0	0
Total del Gasto	50,000,000	56,548,323	106,548,323	41,866,759	41,246,166	64,681,564

Cuenta Pública Segundo Trimestre 2024

CENTRO DE CONCILIACIÓN LABORAL DEL ESTADO DE NUEVO LEÓN

Endeudamiento Neto

Del 1 de enero al 30 de junio de 2024

(Cifras en Pesos)

Identificación de Crédito o Instrument	Contratación / Colocación	Amortización	Endeudamiento Neto
Créditos Bancarios			
			0
			0
			0
			0
			0
			0
			0
			0
			0
Total Créditos Bancarios	0	0	0
Otros Instrumentos de Deuda			
			0
			0
			0
			0
			0
			0
			0
			0
Total Otros Instrumentos de Deuda	0	0	0
TOTAL	0	0	0



Cuenta Pública Segundo Trimestre 2024

CENTRO DE CONCILIACIÓN LABORAL DEL ESTADO DE NUEVO LEÓN

Intereses de la Deuda

Del 1 de enero al 30 de junio de 2024

(Cifras en Pesos)

Identificación de Crédito o Instrumento	Devengado	Pagado
Créditos Bancarios		
Total de intereses de Créditos Bancarios	0	0
Otros Instrumentos de Deuda		
Total de intereses de Otros Instrumentos de Deuda	0	0
TOTAL	0	0

Cuenta Pública Segundo Trimestre 2024

CENTRO DE CONCILIACIÓN LABORAL DEL ESTADO DE NUEVO LEÓN

Indicadores de Postura Fiscal

Del 1 de enero al 30 de junio de 2024

(Cifras en Pesos)

Concepto	Estimado/Aprobado	Devengado	Recaudado/Pagado
I. Ingresos Presupuestarios	50,000,000	42,379,370	42,379,370
1. Ingresos del Gobierno de la Entidad Federativa	0	0	0
2. Ingresos del Sector Paraestatal	50,000,000	42,379,370	42,379,370
II. Egresos Presupuestarios	50,000,000	41,866,759	41,246,166
3. Egresos del Gobierno de la Entidad Federativa	0	0	0
4. Egresos del Sector Paraestatal	50,000,000	41,866,759	41,246,166
III. Balance Presupuestario (Superávit o Déficit)	0	512,611	1,133,204

Concepto	Estimado/Aprobado	Devengado	Recaudado/Pagado
III. Balance presupuestario (Superávit o Déficit)	0	512,611	1,133,204
IV. Intereses, Comisiones y Gastos de la Deuda	0	0	0
V. Balance Primario (Superávit o Déficit)	0	512,611	1,133,204

Concepto	Estimado/Aprobado	Devengado	Recaudado/Pagado
A. Financiamiento	0	0	0
B. Amortización de la deuda	0	0	0
C. Financiamiento Neto	0	0	0



CENTRO DE CONCILIACIÓN LABORAL DEL ESTADO DE NUEVO LEÓN

Flujo de Fondos

Del 1 de enero al 30 de junio de 2024

(Cifras en Pesos)

Concepto	Estimado / Aprobado	Devengado	Recaudado / Pagado
Rubros de Ingresos	50,000,000	42,379,370	42,379,370
Impuestos	0	0	0
Cuotas y Aportaciones de Seguridad Social	0	0	0
Contribuciones de Mejoras	0	0	0
Derechos	0	0	0
Productos	0	0	0
Aprovechamientos	0	0	0
Ingresos por Venta de Bienes, Prestación de Servicios y Otros Ingresos	0	0	0
Participaciones, Aportaciones, Convenios, Incentivos Derivados de la Colaboración Fiscal y Fondos Distintos de Aportaciones	0	0	0
Transferencias, Asignaciones, Subsidios y Subvenciones, y Pensiones y Jubilaciones	50,000,000	42,379,370	42,379,370
Ingresos Derivados de Financiamientos	0	0	0
Capítulos de Gasto	50,000,000	41,866,759	41,246,166
Servicios Personales	37,971,620	35,259,334	35,259,334
Materiales y Suministros	1,788,677	739,531	724,284
Servicios Generales	10239702.55	5,867,894	5,262,548
Transferencias, Asignaciones, Subsidios y Otras Ayudas	0	0	0
Bienes Muebles, Inmuebles e Intangibles	0	0	0
Inversión Pública	0	0	0
Inversiones Financieras y Otras Provisiones	0	0	0
Participaciones y Aportaciones	0	0	0
Deuda Pública	0	0	0
Total de las operaciones	0	512,611	1,133,204

Bajo protesta de decir verdad declaramos que los Estados Financieros y sus notas, son razonablemente correctos y son responsabilidad del emisor.

INFORMACIÓN PROGRAMÁTICA



Cuenta Pública Segundo Trimestre 2024

CENTRO DE CONCILIACIÓN LABORAL DEL ESTADO DE NUEVO LEÓN
Gasto por Categoría Programática
Del 1 de enero al 30 de junio de 2024
(Cifras en Pesos)

Concepto	Egresos					Subejercicio
	Aprobado	Ampliaciones/ (Reducciones)	Modificado	Devengado	Pagado	
Programas	50,000,000	56,548,323	106,548,323	41,866,759	41,246,166	64,681,564
Subsidios: Sector Social y Privado o Entidades Federativas y Municipios	0	0	0	0	0	0
Sujetos a Reglas de Operación	0	0	0	0	0	0
Otros Subsidios	0	0	0	0	0	0
Desempeño de las Funciones	50,000,000	56,548,323	106,548,323	41,866,759	41,246,166	64,681,564
Prestación de Servicios Públicos	50,000,000	56,548,323	106,548,323	41,866,759	41,246,166	64,681,564
Provisión de Bienes Públicos	0	0	0	0	0	0
Planeación, seguimiento y evaluación de políticas públicas	0	0	0	0	0	0
Promoción y fomento	0	0	0	0	0	0
Regulación y supervisión	0	0	0	0	0	0
Funciones de las Fuerzas Armadas (Únicamente Gobierno Federal)	0	0	0	0	0	0
Específicos	0	0	0	0	0	0
Proyectos de Inversión	0	0	0	0	0	0
Administrativos y de Apoyo	0	0	0	0	0	0
Apoyo al proceso presupuestario y para mejorar la eficiencia institucional	0	0	0	0	0	0
Apoyo a la función pública y al mejoramiento de la gestión	0	0	0	0	0	0
Operaciones ajenas	0	0	0	0	0	0
Compromisos	0	0	0	0	0	0
Obligaciones de cumplimiento de resolución jurisdiccional	0	0	0	0	0	0
Desastres Naturales	0	0	0	0	0	0
Obligaciones	0	0	0	0	0	0
Pensiones y jubilaciones	0	0	0	0	0	0
Aportaciones a la seguridad social	0	0	0	0	0	0
Aportaciones a fondos de estabilización	0	0	0	0	0	0
Participaciones a entidades federativas y municipios	0	0	0	0	0	0
Programas de Gasto Federalizado (Gobierno Federal)	0	0	0	0	0	0
Gasto Federalizado	0	0	0	0	0	0
Participaciones a entidades federativas y municipios	0	0	0	0	0	0
Costo financiero, deuda o apoyos a deudores y ahorradores de la banca	0	0	0	0	0	0
Adeudos de ejercicios fiscales anteriores	0	0	0	0	0	0
Total del Gasto	50,000,000	56,548,323	106,548,323	41,866,759	41,246,166	64,681,564

LEY DE DISCIPLINA FINANCIERA

CENTRO DE CONCILIACIÓN LABORAL DEL ESTADO DE NUEVO LEÓN

www.centrodeconciliacionlaboraln.lmx

Av. Churubusco 495 Norte, 2do Piso Col. Fierro, Monterrey. Nuevo León. C.P. 64590 | Tel. 8114235152.

116.43



Cuenta Pública Segundo Trimestre 2024

Estado de Situación Financiera Detallado - LDF
Al 31 de diciembre de 2023 y al 30 de junio de 2024
(Cifras en Pesos)

Concepto	2024	31 de diciembre de 2023	Concepto	2024	31 de diciembre de 2023
ACTIVO			PASIVO		
Activo Circulante			Activo Circulante		
a Efectivo y Equivalentes	1,163,613	249,443	a Cuentas por Pagar a Corto Plazo	650,060	448,291
a1) Efectivo	10,000	0	a1) Servicios Personales por Pagar a Corto Plazo	0	0
a2) Bancos/Tesorería	1,153,613	249,443	a2) Proveedores por Pagar a Corto Plazo	650,593	417,948
a3) Bancos/Depositos y Otros	0	0	a3) Contratistas por Obras Públicas por Pagar a Corto Plazo	0	0
a4) Inversiones Temporales (Hasta 3 meses)	0	0	a4) Participaciones y Aportaciones por Pagar a Corto Plazo	0	0
a5) Fondos con Afectación Específica	0	0	a5) Transferencias Otorgadas por Pagar a Corto Plazo	0	0
a6) Depósitos de Fondos de Terceros en Garantía y/o Administración	0	0	a6) Intereses, Comisiones y Otros Gastos de la Deuda Pública por Pagar a Corto Plazo	0	0
a7) Otros Efectivos y Equivalentes	0	0	a7) Retenciones y Contribuciones por Pagar a Corto Plazo	29,467	30,343
b Derechos a Recibir Efectivo o Equivalentes	0	277,466	a8) Devoluciones de la Ley de Ingresos por Pagar a Corto Plazo	0	0
b1) Inversiones Financieras a Corto Plazo	0	0	a9) Otras Cuentas por Pagar a Corto Plazo	0	0
b2) Cuentas por Cobrar a Corto Plazo	0	277,466	b Documentos por Pagar a Corto Plazo	0	0
b3) Deudores Diversos por Cobrar a Corto Plazo	0	0	b1) Documentos Comerciales por Pagar a Corto Plazo	0	0
b4) Ingresos por Recuperar a Corto Plazo	0	0	b2) Documentos con Contratistas por Obras Públicas por Pagar a Corto Plazo	0	0
b5) Deudores por Anticipos de la Tesorería a Corto Plazo	0	0	b3) Otros Documentos por Pagar a Corto Plazo	0	0
b6) Préstamos Otorgados a Corto Plazo	0	0	c Porción a Corto Plazo de la Deuda Pública a Largo Plazo	0	0
b7) Otros Derechos a Recibir Efectivo o Equivalentes a Corto Plazo	0	0	c1) Porción a Corto Plazo de la Deuda Pública	0	0
c Derechos a Recibir Bienes o Servicios	0	0	c2) Porción a Corto Plazo de Arrendamiento Financiero	0	0
c1) Antipo a Proveedores por Adquisición de Bienes y Prestación de Servicios a Corto Plazo	0	0	d Títulos y Valores a Corto Plazo	0	0
c2) Antipo a Proveedores por Adquisición de Bienes Inmuebles y Muebles a Corto Plazo	0	0	e Pasivos Diferidos a Corto Plazo	0	0
c3) Antipo a Proveedores por Adquisición de Bienes Intangibles a Corto Plazo	0	0	e1) Ingresos Cobrados por Adelantado a Corto Plazo	0	0
c4) Antipo a Contratistas por Obras Públicas a Corto Plazo	0	0	e2) Intereses Cobrados por Adelantado a Corto Plazo	0	0
c5) Otros Derechos a Recibir Bienes o Servicios a Corto Plazo	0	0	e3) Otros Pasivos Diferidos a Corto Plazo	0	0
d Inventarios	0	0	f Fondos y Bienes de Terceros en Garantía y/o Administración a Corto Plazo	0	0
d1) Inventario de Mercancías para Venta	0	0	f1) Fondos en Garantía a Corto Plazo	0	0
d2) Inventario de Mercancías Terminadas	0	0	f2) Fondos en Administración a Corto Plazo	0	0
d3) Inventario de Mercancías en Proceso de Elaboración	0	0	f3) Fondos Contingentes a Corto Plazo	0	0
d4) Inventario de Materias Primas, Materiales y Suministros para Producción	0	0	h) Fondos de Fideicomisos, Mandatos y Contratos Análogos a Corto Plazo	0	0
d5) Bienes en Tránsito	0	0	h1) Otros Fondos de Terceros en Garantía y/o Administración a Corto Plazo	0	0
e Almacenes	0	0	h2) Valores y Bienes en Garantía a Corto Plazo	0	0
f Estimación por Pérdida o Deterioro de Activos Circulantes	0	0	g Provisiones a Corto Plazo	0	0
f1) Estimaciones para Cuentas Incobrables por Derechos a Recibir Efectivo o Equivalentes	0	0	g1) Provisión para Demandas y Juicios a Corto Plazo	0	0
f2) Estimación por Deterioro de Inventarios	0	0	g2) Provisión para Contingencias a Corto Plazo	0	0
g Otros Activos Circulantes	0	0	g3) Otras Provisiones a Corto Plazo	0	0
g1) Valores en Garantía	0	0	h Otros Pasivos a Corto Plazo	0	0
g2) Bienes en Garantía (excluye depósitos de fondos)	0	0	h1) Ingresos por Clasificar	0	0
g3) Bienes Derivados de Embargos, Decomisos, Aseguramientos y Dación en Pago	0	0	h2) Recaudación por Participar	0	0
g4) Adquisición con Fondos de Terceros	0	0	h3) Otros Pasivos Circulantes	0	0
IA. Total de Activos Circulantes	1,163,613	526,909	IIA. Total de Pasivos Circulantes	650,060	448,291
Activo No Circulante			Activo No Circulante		
a Inversiones Financieras a Largo Plazo	0	0	a Cuentas por Pagar a Largo Plazo	0	0
b Derechos a Recibir Efectivo o Equivalentes a Largo Plazo	0	0	b Documentos por Pagar a Largo Plazo	0	0
c Bienes Inmuebles, Infraestructura y Construcciones en Proceso	0	0	c Deuda Pública a Largo Plazo	0	0
d Bienes Muebles	0	0	d Pasivos Diferidos a Largo Plazo	0	0
e Activos Intangibles	0	0	e Fondos y Bienes de Terceros en Garantía y/o en Administración a Largo Plazo	0	0
f Depreciación, Deterioro y Amortización Acumulada de Bienes	0	0	f Provisiones a Largo Plazo	0	0
g Activos Diferidos	0	0	IIIB. Total de Pasivos No Circulantes	0	0
h Estimación por Pérdida o Deterioro de Activos No Circulantes	0	0	II. Total del Pasivo	650,060	448,291
i Otros Activos no Circulantes	0	0	HACIENDA PÚBLICA/PATRIMONIO		
IB. Total de Activos No Circulantes	0	0	IIIA. Hacienda Pública/Patrimonio Contribuido	0	0
I. Total del Activo	1,163,613	526,909	a Aportaciones	0	0
			b Donaciones de Capital	0	0
			c Actualización de la Hacienda Pública/Patrimonio	0	0
			IIIB. Hacienda Pública/Patrimonio Generado	513,553	78,617
			a Resultados del Ejercicio (Ahorro/Desahorro)	513,553	78,617
			b Resultados de Ejercicios Anteriores	0	0
			c Revalúos	0	0
			d Reservas	0	0
			e Rectificaciones de Resultados de Ejercicios Anteriores	0	0
			IIIC. Exceso o Insuficiencia en la Actualización de la Hacienda Pública/Patrimonio	0	0
			a Resultado por Posición Monetaria	0	0
			b Resultado por Tenencia de Activos no Monetarios	0	0
			III. Total Hacienda Pública/Patrimonio	513,553	78,617
			IV. Total del Pasivo y Hacienda Pública/Patrimonio	1,163,613	526,909

Cuenta Pública Segundo Trimestre 2024

CENTRO DE CONCILIACIÓN LABORAL DEL ESTADO DE NUEVO LEÓN

Informe Analítico de la Deuda Pública y Otros Pasivos - LDF

Del 1 de enero al 30 de junio de 2024

(Cifras en Pesos)

Denominación de la Deuda Pública y Otros Pasivos	Saldo al 31 de diciembre de 2023	Disposiciones del Periodo	Amortizaciones del Periodo	Revaluaciones, Reclasificaciones y Otros Ajustes	Saldo Final del Periodo	Pago de Intereses del Periodo	Pago de Comisiones y demás costos asociados durante el Periodo
1. Deuda Pública	0	0	0	0	0	0	0
A. Corto Plazo	0	0	0	0	0	0	0
a1) Instituciones de Crédito	0	0	0	0	0	0	0
a2) Títulos y Valores	0	0	0	0	0	0	0
a3) Arrendamientos Financieros	0	0	0	0	0	0	0
B. Largo Plazo	0	0	0	0	0	0	0
b1) Instituciones de Crédito	0	0	0	0	0	0	0
b2) Títulos y Valores	0	0	0	0	0	0	0
b3) Arrendamientos Financieros	0	0	0	0	0	0	0
2. Otros Pasivos	448,291				650,060		
3. Total de la Deuda Pública y Otros Pasivos	448,291	0	0	0	650,060	0	0
4. Deuda Contingente 1 (Informativo)	0	0	0	0	0	0	0
A. Deuda Contingente 1	0				0		
B. Deuda Contingente 2	0				0		
C. Deuda Contingente XX	0				0		
5. Valor de Instrumentos Bono Cupón Cero 2 (Informativo)	0	0	0	0	0	0	0
A. Instrumento Bono Cupón Cero 1					0		
B. Instrumento Bono Cupón Cero 2					0		
C. Instrumento Bono Cupón Cero XX					0		

1. Se refiere a cualquier financiamiento en fuente o garantía de pago definida, que sea asumida de manera solidaria o subsidiaria por las Entidades Federativas con sus Municipios, organismos descentralizados y empresas de participación estatal mayoritaria y fideicomisos, locales o municipales, y por los Municipios con sus respectivos organismos descentralizados y empresas de participación municipal mayoritaria.

2. Se refiere al valor del Bono Cupón Cero que respalda el pago de los créditos asociados al mismo (Activo).

Obligaciones a Corto Plazo (k)	Monto Contratado	Plazo Pactado	Tasa de Interés	Comisiones y Costos Relacionados	Tasa Efectiva
6. Obligaciones a Corto Plazo (Informativo)	0	0	0	0	0
A. Crédito 1					
B. Crédito 2					
C. Crédito XX					



Cuenta Pública Segundo Trimestre 2024

CENTRO DE CONCILIACIÓN LABORAL DEL ESTADO DE NUEVO LEÓN
Informe Analítico de Obligaciones Diferentes de Financiamientos - LDF
Del 1 de enero al 30 de junio de 2024
(Cifras en Pesos)

Denominación de las Obligaciones Diferentes de Financiamiento	Fecha del Contrato	Fecha de inicio de operación del proyecto	Fecha de vencimiento	Monto de la inversión pactado	Plazo pactado	Monto promedio mensual del pago de la contraprestación	Monto promedio mensual del pago de la contraprestación correspondiente al pago de inversión	Monto pagado de la inversión actualizado al XX de XXXX de 20XX	Monto pagado de la inversión actualizado al XX de XXXX de 20XX	Saldo pendiente por pagar de la inversión al XX de XXXX de 20XX
A. Asociaciones Público Privadas (APP's)	0	0	0	0	0	0	0	0	0	0
a) APP 1										0
b) APP 2										0
c) APP 3										0
d) APP XX										0
B. Otros Instrumentos	0	0	0	0	0	0	0	0	0	0
a) Otro Instrumento 1										0
b) Otro Instrumento 2										0
c) Otro Instrumento 3										0
d) Otro Instrumento XX										0
C. Total de Obligaciones Diferentes de Financiamiento	0	0	0	0	0	0	0	0	0	0



Cuenta Pública Segundo Trimestre 2024

CENTRO DE CONCILIACIÓN LABORAL DEL ESTADO DE NUEVO LEÓN

Balance Presupuestario – LDF
Del 1 de enero al 30 de junio de 2024
(Cifras en Pesos)

Concepto	Estimado/ Aprobado	Devengado	Recaudado/ Pagado
A. Ingresos Totales	0	0	0
A1. Ingresos de Libre Disposición	0	0	0
A2. Transferencias Federales Etiquetadas	0	0	0
A3. Financiamiento Neto	0	0	0
B. Egresos Presupuestarios¹	50,000,000	41,866,759	41,246,166
B1. Gasto No Etiquetado (sin incluir Amortización de la Deuda Pública)	50,000,000	41,866,759	41,246,166
B2. Gasto Etiquetado (sin incluir Amortización de la Deuda Pública)	0	0	0
C. Remanentes del Ejercicio Anterior	0	0	0
C1. Remanentes de Ingresos de Libre Disposición aplicados en el periodo			
C2. Remanentes de Transferencias Federales Etiquetadas aplicados en el periodo			
I. Balance Presupuestario	-50,000,000	-41,866,759	-41,246,166
II. Balance Presupuestario sin Financiamiento Neto	-50,000,000	-41,866,759	-41,246,166
III. Balance Presupuestario sin Financiamiento Neto y sin Remanentes del Ejercicio Anterior	-50,000,000	-41,866,759	-41,246,166

Concepto	Aprobado	Devengado	Pagado
E. Intereses, Comisiones y Gastos de la Deuda	0	0	0
E1. Intereses, Comisiones y Gastos de la Deuda con Gasto No Etiquetado			
E2. Intereses, Comisiones y Gastos de la Deuda con Gasto Etiquetado			
IV. Balance Primario	-50,000,000	-41,866,759	-41,246,166

Concepto	Estimado/ Aprobado	Devengado	Recaudado/ Pagado
F. Financiamiento	0	0	0
F1. Financiamiento con Fuente de Pago de Ingresos de Libre Disposición			
F2. Financiamiento con Fuente de Pago de Transferencias Federales Etiquetadas			
G. Amortización de la Deuda	0	0	0
G1. Amortización de la Deuda Pública con Gasto No Etiquetado			
G2. Amortización de la Deuda Pública con Gasto Etiquetado			
A3. Financiamiento Neto	0	0	0

Concepto	Estimado/ Aprobado	Devengado	Recaudado/ Pagado
A1. Ingresos de Libre Disposición	0	0	0
A3.1 Financiamiento Neto con Fuente de Pago de Ingresos de Libre Disposición	0	0	0
F1. Financiamiento con Fuente de Pago de Ingresos de Libre Disposición	0	0	0
G1. Amortización de la Deuda Pública con Gasto No Etiquetado	0	0	0
B1. Gasto No Etiquetado (sin incluir Amortización de la Deuda Pública)	50,000,000	41,866,759	41,246,166
C1. Remanentes de Ingresos de Libre Disposición aplicados en el periodo		0	0
V. Balance Presupuestario de Recursos Disponibles	-50,000,000	-41,866,759	-41,246,166
VI. Balance Presupuestario de Recursos Disponibles sin Financiamiento Neto	-50,000,000	-41,866,759	-41,246,166

Concepto	Estimado/ Aprobado	Devengado	Recaudado/ Pagado
A2. Transferencias Federales Etiquetadas	0	0	0
A3.2 Financiamiento Neto con Fuente de Pago de Transferencias Federales Etiquetadas	0	0	0
F2. Financiamiento con Fuente de Pago de Transferencias Federales Etiquetadas	0	0	0
G2. Amortización de la Deuda Pública con Gasto Etiquetado	0	0	0
B2. Gasto Etiquetado (sin incluir Amortización de la Deuda Pública)	0	0	0
C2. Remanentes de Transferencias Federales Etiquetadas aplicados en el periodo		0	0
VII. Balance Presupuestario de Recursos Etiquetados	0	0	0
VIII. Balance Presupuestario de Recursos Etiquetados sin Financiamiento Neto	0	0	0



Cuenta Pública Segundo Trimestre 2024

CENTRO DE CONCILIACIÓN LABORAL DEL ESTADO DE NUEVO LEÓN
Estado Analítico de Ingresos Detallado – LDF (1/2)
Del 1 de enero al 30 de junio de 2024
(Cifras en Pesos)

Concepto	Ingreso					Diferencia
	Estimado	Ampliaciones/ (Reducciones)	Modificado	Devengado	Recaudado	
Ingresos de Libre Disposición						
A. Impuestos			0			0
B. Cuotas y Aportaciones de Seguridad Social			0			0
C. Contribuciones de Mejoras			0			0
D. Derechos			0			0
E. Productos			0			0
F. Aprovechamientos			0			0
G. Ingresos por Ventas de Bienes y Prestación Servicios			0			0
H. Participaciones	0	0	0	0	0	0
h1) Fondo General de Participaciones			0			0
h2) Fondo de Fomento Municipal			0			0
h3) Fondo de Fiscalización y Recaudación			0			0
h4) Fondo de Compensación			0			0
h5) Fondo de Extracción de Hidrocarburos			0			0
h6) Impuesto Especial Sobre Producción y Servicios			0			0
h7) 0.136% de la Recaudación Federal Participable			0			0
h8) 3.17% Sobre Extracción de Petróleo			0			0
h9) Gasolinas y Diésel			0			0
h10) Fondo del Impuesto Sobre la Renta			0			0
h11) Fondo de Estabilización de los Ingresos de las Entidades Federativas			0			0
I. Incentivos Derivados de la Colaboración Fiscal	0	0	0	0	0	0
i1) Tenencia o Uso de Vehículos			0			0
i2) Fondo de Compensación ISAN			0			0
i3) Impuesto Sobre Automóviles Nuevos			0			0
i4) Fondo de Compensación de Repecos- Intermedios			0			0
i5) Otros Incentivos Económicos			0			0
J. Transferencias y Asignaciones			0			0
K. Convenios	0	0	0	0	0	0
k1) Otros Convenios y Subsidios			0			0
L. Otros Ingresos de Libre Disposición	0	0	0	0	0	0
l1) Participaciones en Ingresos Locales			0			0
l2) Otros Ingresos de Libre Disposición			0			0
I. Total de Ingresos de Libre Disposición	0	0	0	0	0	0



Cuenta Pública Segundo Trimestre 2024

CENTRO DE CONCILIACIÓN LABORAL DEL ESTADO DE NUEVO LEÓN

Estado Analítico de Ingresos Detallado – LDF (2/2)

Del 1 de enero al 30 de junio de 2024

(Cifras en Pesos)

Concepto	Ingreso					Diferencia
	Estimado	Ampliaciones/ (Reducciones)	Modificado	Devengado	Recaudado	
Ingresos Excedentes de Ingresos de Libre Disposición						
Transferencias Federales Etiquetadas						
A. Aportaciones	0	0	0	0	0	0
a1) Fondo de Aportaciones para la Nómina Educativa y Gasto Operativo			0			0
a2) Fondo de Aportaciones para los Servicios de Salud			0			0
a3) Fondo de Aportaciones para la Infraestructura Social			0			0
a4) Fondo de Aportaciones para el Fortalecimiento de los Municipios y de las Demarcaciones Territoriales del Distrito Federal			0			0
a5) Fondo de Aportaciones Múltiples			0			0
a6) Fondo de Aportaciones para la Educación Tecnológica y de Adultos			0			0
a7) Fondo de Aportaciones para la Seguridad Pública de los Estados y del Distrito Federal			0			0
a8) Fondo de Aportaciones para el Fortalecimiento de las Entidades Federativas			0			0
B. Convenios	0	0	0	0	0	0
b1) Convenios de Protección Social en Salud			0			0
b2) Convenios de Descentralización			0			0
b3) Convenios de Reasignación			0			0
b4) Otros Convenios y Subsidios			0			0
C. Fondos Distintos de Aportaciones	0	0	0	0	0	0
c1) Fondo para Entidades Federativas y Municipios Productores de Hidrocarburos			0			0
c2) Fondo Minero			0			0
D. Transferencias, Asignaciones, Subsidios y Subvenciones,			0			0
y Pensiones y Jubilaciones			0			0
E. Otras Transferencias Federales Etiquetadas			0			0
II. Total de Transferencias Federales Etiquetadas	0	0	0	0	0	0
III. Ingresos Derivados de Financiamientos	0	0	0	0	0	0
A. Ingresos Derivados de Financiamientos			0			0
IV. Total de Ingresos	0	0	0	0	0	0
Datos Informativos						
1. Ingresos Derivados de Financiamientos con Fuente de Pago de Ingresos de Libre Disposición			0			0
2. Ingresos Derivados de Financiamientos con Fuente de Pago de Transferencias Federales Etiquetadas			0			0
3. Ingresos Derivados de Financiamientos	0	0	0	0	0	0



Cuenta Pública Segundo Trimestre 2024

CENTRO DE CONCILIACIÓN LABORAL DEL ESTADO DE NUEVO LEÓN
Estado Analítico del Ejercicio del Presupuesto de Egresos Detallado – LDF
Clasificación por Objeto del Gasto (Capítulo y Concepto) (1/3)
Del 1 de enero al 30 de junio de 2024
(Cifras en Pesos)

Concepto	Egresos					Subejercicio
	Aprobado	Ampliaciones/ (Reducciones)	Modificado	Devengado	Pagado	
I. Gasto No Etiquetado	50,000,000	36,931,339	86,931,339	41,866,759	41,246,166	45,064,580
A. Servicios Personales	37,971,620	28,093,045	66,064,665	35,259,334	35,259,334	30,805,330
a1) Remuneraciones al Personal de Carácter Permanente	25,452,031	28,093,045	53,545,076	23,336,109	23,336,109	30,208,967
a2) Remuneraciones al Personal de Carácter Transitorio	0	0	0	0	0	0
a3) Remuneraciones Adicionales y Especiales	5,740,369	0	5,740,369	5,740,369	5,740,369	0
a4) Seguridad Social	6,743,337	0	6,743,337	6,146,974	6,146,974	596,363
a5) Otras Prestaciones Sociales y Económicas	35,883	0	35,883	35,883	35,883	0
a6) Previsiones	0	0	0	0	0	0
a7) Pago de Estímulos a Servidores Públicos	0	0	0	0	0	0
B. Materiales y Suministros	1,788,677	0	1,788,677	739,531	724,284	1,049,147
b1) Materiales de Administración, Emisión de Documentos y Artículos Oficiales	630,841	0	630,841	188,735	184,155	442,106
b2) Alimentos y Utensilios	28,178	0	28,178	5,387	5,387	22,791
b3) Materias Primas y Materiales de Producción y Comercialización	0	0	0	0	0	0
b4) Materiales y Artículos de Construcción y de Reparación	59,984	0	59,984	12,263	12,263	47,720
b5) Productos Químicos, Farmacéuticos y de Laboratorio	0	0	0	0	0	0
b6) Combustibles, Lubricantes y Aditivos	977,020	0	977,020	467,937	467,937	509,082
b7) Vestuario, Blancos, Prendas de Protección y Artículos Deportivos	49,126	0	49,126	49,126	49,126	0
b8) Materiales y Suministros Para Seguridad	0	0	0	0	0	0
b9) Herramientas, Relaciones y Accesorios Menores	43,529	0	43,529	16,082	5,416	27,447
C. Servicios Generales	10,239,703	0	10,239,703	5,867,894	5,262,548	4,371,809
c1) Servicios Básicos	484,202	0	484,202	383,795	383,795	100,407
c2) Servicios de Arrendamiento	635,933	0	635,933	292,541	292,541	343,392
c3) Servicios Profesionales, Científicos, Técnicos y Otros Servicios	5,246,960	0	5,246,960	2,736,474	2,672,094	2,510,486
c4) Servicios Financieros, Bancarios y Comerciales	20,136	0	20,136	18,147	18,147	1,989
c5) Servicios de Instalación, Reparación, Mantenimiento y Conservación	2,603,532	0	2,603,532	1,504,035	963,069	1,099,497
c6) Servicios de Comunicación Social y Publicidad	1,200	0	1,200	1,200	1,200	0
c7) Servicios de Traslado y Viajes	275,473	0	275,473	61,679	61,679	213,794
c8) Servicios Oficiales	0	0	0	0	0	0
c9) Otros Servicios Generales	972,266	0	972,266	870,022	870,022	102,244
D. Transferencias, Asignaciones, Subsidios y Otras Ayudas	0	0	0	0	0	0
d1) Transferencias Internas y Asignaciones al Sector Público	0	0	0	0	0	0
d2) Transferencias al Resto del Sector Público	0	0	0	0	0	0
d3) Subsidios y Subvenciones	0	0	0	0	0	0
d4) Ayudas Sociales	0	0	0	0	0	0
d5) Pensiones y Jubilaciones	0	0	0	0	0	0
d6) Transferencias a Fideicomisos, Mandatos y Otros Análogos	0	0	0	0	0	0
d7) Transferencias a la Seguridad Social	0	0	0	0	0	0
d8) Donativos	0	0	0	0	0	0
d9) Transferencias al Exterior	0	0	0	0	0	0
E. Bienes Muebles, Inmuebles e Intangibles	0	8,838,294	8,838,294	0	0	8,838,294
e1) Mobiliario y Equipo de Administración	0	3,675,374	3,675,374	0	0	3,675,374
e2) Mobiliario y Equipo Educativo y Recreativo	0	46,400	46,400	0	0	46,400
e3) Equipo e Instrumental Médico y de Laboratorio	0	0	0	0	0	0
e4) Vehículos y Equipo de Transporte	0	1,484,800	1,484,800	0	0	1,484,800
e5) Equipo de Defensa y Seguridad	0	0	0	0	0	0
e6) Maquinaria, Otros Equipos y Herramientas	0	0	0	0	0	0
e7) Activos Biológicos	0	0	0	0	0	0
e8) Bienes Inmuebles	0	3,631,720	3,631,720	0	0	3,631,720
e9) Activos Intangibles	0	0	0	0	0	0



Cuenta Pública Segundo Trimestre 2024

CENTRO DE CONCILIACIÓN LABORAL DEL ESTADO DE NUEVO LEÓN
Estado Analítico del Ejercicio del Presupuesto de Egresos Detallado – LDF
Clasificación por Objeto del Gasto (Capítulo y Concepto) (2/3)
Del 1 de enero al 30 de junio de 2024
(Cifras en Pesos)

Concepto	Egresos					Subejercicio
	Aprobado	Ampliaciones/ (Reducciones)	Modificado	Devengado	Pagado	
F. Inversión Pública	0	0	0	0	0	0
f1) Obra Pública en Bienes de Dominio Público			0			0
f2) Obra Pública en Bienes Propios			0			0
f3) Proyectos Productivos y Acciones de Fomento			0			0
G. Inversiones Financieras y Otras Provisiones	0	0	0	0	0	0
g1) Inversiones Para el Fomento de Actividades Productivas			0			0
g2) Acciones y Participaciones de Capital			0			0
g3) Compra de Títulos y Valores			0			0
g4) Concesión de Préstamos			0			0
g5) Inversiones en Fideicomisos, Mandatos y Otros Análogos			0			0
Fideicomiso de Desastres Naturales (Informativo)			0			0
g6) Otras Inversiones Financieras			0			0
g7) Provisiones para Contingencias y Otras Erogaciones Especiales			0			0
H. Participaciones y Aportaciones	0	0	0	0	0	0
h1) Participaciones			0			0
h2) Aportaciones			0			0
h3) Convenios			0			0
I. Deuda Pública	0	0	0	0	0	0
i1) Amortización de la Deuda Pública			0			0
i2) Intereses de la Deuda Pública			0			0
i3) Comisiones de la Deuda Pública			0			0
i4) Gastos de la Deuda Pública			0			0
i5) Costo por Coberturas			0			0
i6) Apoyos Financieros			0			0
i7) Adeudos de Ejercicios Fiscales Anteriores (ADEFAS)			0			0
II. Gasto Etiquetado	0	19,616,985	19,616,985	0	0	19,616,985
A. Servicios Personales	0	0	0	0	0	0
a1) Remuneraciones al Personal de Carácter Permanente			0			0
a2) Remuneraciones al Personal de Carácter Transitorio			0			0
a3) Remuneraciones Adicionales y Especiales			0			0
a4) Seguridad Social			0			0
a5) Otras Prestaciones Sociales y Económicas			0			0
a6) Provisiones			0			0
a7) Pago de Estímulos a Servidores Públicos			0			0
B. Materiales y Suministros	0	0	0	0	0	0
b1) Materiales de Administración, Emisión de Documentos y Artículos Oficiales			0			0
b2) Alimentos y Utensilios			0			0
b3) Materias Primas y Materiales de Producción y Comercialización			0			0
b4) Materiales y Artículos de Construcción y de Reparación			0			0
b5) Productos Químicos, Farmacéuticos y de Laboratorio			0			0
b6) Combustibles, Lubricantes y Aditivos			0			0
b7) Vestuario, Blancos, Prendas de Protección y Artículos Deportivos			0			0
b8) Materiales y Suministros Para Seguridad			0			0
b9) Herramientas, Relaciones y Accesorios Menores			0			0
C. Servicios Generales	0	0	0	0	0	0
c1) Servicios Básicos			0			0
c2) Servicios de Arrendamiento			0			0
c3) Servicios Profesionales, Científicos, Técnicos y Otros Servicios			0			0
c4) Servicios Financieros, Bancarios y Comerciales			0			0
c5) Servicios de Instalación, Reparación, Mantenimiento y Conservación			0			0



Cuenta Pública Segundo Trimestre 2024

CENTRO DE CONCILIACIÓN LABORAL DEL ESTADO DE NUEVO LEÓN
Estado Analítico del Ejercicio del Presupuesto de Egresos Detallado – LDF
Clasificación por Objeto del Gasto (Capítulo y Concepto) (3/3)
Del 1 de enero al 30 de junio de 2024
(Cifras en Pesos)

Concepto	Egresos					Subejercicio
	Aprobado	Ampliaciones/ (Reducciones)	Modificado	Devengado	Pagado	
c6) Servicios de Comunicación Social y Publicidad			0			0
c7) Servicios de Traslado y Váticos			0			0
c8) Servicios Oficiales			0			0
c9) Otros Servicios Generales			0			0
D. Transferencias, Asignaciones, Subsidios y Otras Ayudas	0	0	0	0	0	0
d1) Transferencias Internas y Asignaciones al Sector Público			0			0
d2) Transferencias al Resto del Sector Público			0			0
d3) Subsidios y Subvenciones			0			0
d4) Ayudas Sociales			0			0
d5) Pensiones y Jubilaciones			0			0
d6) Transferencias a Fideicomisos, Mandatos y Otros Análogos			0			0
d7) Transferencias a la Seguridad Social			0			0
d8) Donativos			0			0
d9) Transferencias al Exterior			0			0
E. Bienes Muebles, Inmuebles e Intangibles	0	7,014,808	7,014,808	0	0	7,014,808
e1) Mobiliario y Equipo de Administración	0	0	0	0	0	0
e2) Mobiliario y Equipo Educativo y Recreativo			0			0
e3) Equipo e Instrumental Médico y de Laboratorio			0			0
e4) Vehículos y Equipo de Transporte	0	7,014,808	7,014,808	0	0	7,014,808
e5) Equipo de Defensa y Seguridad			0			0
e6) Maquinaria, Otros Equipos y Herramientas			0			0
e7) Activos Biológicos			0			0
e8) Bienes Inmuebles			0			0
e9) Activos Intangibles			0			0
F. Inversión Pública	0	12,602,177	12,602,177	0	0	12,602,177
f1) Obra Pública en Bienes de Dominio Público			0			0
f2) Obra Pública en Bienes Propios	0	12,602,177	12,602,177	0	0	12,602,177
f3) Proyectos Productivos y Acciones de Fomento			0			0
G. Inversiones Financieras y Otras Provisiones	0	0	0	0	0	0
g1) Inversiones Para el Fomento de Actividades Productivas			0			0
g2) Acciones y Participaciones de Capital			0			0
g3) Compra de Títulos y Valores			0			0
g4) Concesión de Préstamos			0			0
g5) Inversiones en Fideicomisos, Mandatos y Otros Análogos			0			0
Fideicomiso de Desastres Naturales (Informativo)			0			0
g6) Otras Inversiones Financieras			0			0
g7) Provisiones para Contingencias y Otras Erogaciones Especiales			0			0
H. Participaciones y Aportaciones	0	0	0	0	0	0
h1) Participaciones			0			0
h2) Aportaciones			0			0
h3) Convenios			0			0
I. Deuda Pública	0	0	0	0	0	0
i1) Amortización de la Deuda Pública			0			0
i2) Intereses de la Deuda Pública			0			0
i3) Comisiones de la Deuda Pública			0			0
i4) Gastos de la Deuda Pública			0			0
i5) Costo por Coberturas			0			0
i6) Apoyos Financieros			0			0
i7) Adeudos de Ejercicios Fiscales Anteriores (ADEFAS)			0			0
III. Total de Egresos	50,000,000	56,548,323	106,548,323	41,866,759	41,246,166	64,681,564



Cuenta Pública Segundo Trimestre 2024

CENTRO DE CONCILIACIÓN LABORAL DEL ESTADO DE NUEVO LEÓN
Estado Analítico del Ejercicio del Presupuesto de Egresos Detallado – LDF
Clasificación Administrativa por Dependencia
Del 1 de enero al 30 de junio de 2024
(Cifras en Pesos)

Concepto	Egresos					Subejercicio
	Aprobado	Ampliaciones/ (Reducciones)	Modificado	Devengado	Pagado	
I. Gasto No Etiquetado	50,000,000	36,931,339	86,931,339	41,866,759	41,246,166	45,064,580
DIRECCIÓN GENERAL	50,000,000	36,931,339	86,931,339	41,866,759	41,246,166	45,064,580
						0
						0
						0
						0
						0
						0
						0
II. Gasto Etiquetado	0	19,616,985	19,616,985	0	0	19,616,985
DIRECCIÓN GENERAL	0	19,616,985	19,616,985	0	0	19,616,985
						0
						0
						0
						0
						0
						0
						0
III. Total de Egresos	50,000,000	56,548,323	106,548,323	41,866,759	41,246,166	64,681,564



Cuenta Pública Segundo Trimestre 2024

CENTRO DE CONCILIACIÓN LABORAL DEL ESTADO DE NUEVO LEÓN
Estado Analítico del Ejercicio del Presupuesto de Egresos Detallado – LDF
Clasificación Funcional (Finalidad y Función) (1/2)
Del 1 de enero al 30 de junio de 2024
(Cifras en Pesos)

Concepto	Egresos					Subejercicio
	Aprobado	Ampliaciones/ (Reducciones)	Modificado	Devengado	Pagado	
I. Gasto No Etiquetado	50,000,000	36,931,339	86,931,339	41,866,759	41,246,166	45,064,580
A. Gobierno	50,000,000	36,931,339	86,931,339	41,866,759	41,246,166	45,064,580
a1) Legislación			0			0
a2) Justicia			0			0
a3) Coordinación de la Política de Gobierno			0			0
a4) Relaciones Exteriores			0			0
a5) Asuntos Financieros y Hacendarios			0			0
a6) Seguridad Nacional			0			0
a7) Asuntos de Orden Público y de Seguridad Interior			0			0
a8) Otros Servicios Generales	50,000,000	36,931,339	86,931,339	41,866,759	41,246,166	45,064,580
B. Desarrollo Social	0	0	0	0	0	0
b1) Protección Ambiental			0			0
b2) Vivienda y Servicios a la Comunidad			0			0
b3) Salud			0			0
b4) Recreación, Cultura y Otras Manifestaciones Sociales			0			0
b5) Educación			0			0
b6) Protección Social			0			0
b7) Otros Asuntos Sociales			0			0
C. Desarrollo Económico	0	0	0	0	0	0
c1) Asuntos Económicos, Comerciales y Laborales en General			0			0
c2) Agropecuaria, Silvicultura, Pesca y Caza			0			0
c3) Combustibles y Energía			0			0
c4) Minería, Manufacturas y Construcción			0			0
c5) Transporte			0			0
c6) Comunicaciones			0			0
c7) Turismo			0			0
c8) Ciencia, Tecnología e Innovación			0			0
c9) Otras Industrias y Otros Asuntos Económicos			0			0
D. Otras No Clasificadas en Funciones Anteriores	0	0	0	0	0	0
d1) Transacciones de la Deuda Pública / Costo Financiero de la Deuda			0			0
d2) Transferencias, Participaciones y Aportaciones Entre Diferentes Niveles y Ordenes de Gobierno			0			0
d3) saneamiento del Sistema Financiero			0			0
d4) Adeudos de Ejercicios Fiscales Anteriores			0			0

Cuenta Pública Segundo Trimestre 2024

CENTRO DE CONCILIACIÓN LABORAL DEL ESTADO DE NUEVO LEÓN
Estado Analítico del Ejercicio del Presupuesto de Egresos Detallado – LDF
Clasificación Funcional (Finalidad y Función) (2/2)
Del 1 de enero al 30 de junio de 2024
(Cifras en Pesos)

Concepto	Egresos					Subejercicio
	Aprobado	Ampliaciones/ (Reducciones)	Modificado	Devengado	Pagado	
II. Gasto Etiquetado	0	19,616,985	19,616,985	0	0	19,616,985
A. Gobierno	0	19,616,985	19,616,985	0	0	19,616,985
a1) Legislación			0			0
a2) Justicia			0			0
a3) Coordinación de la Política de Gobierno			0			0
a4) Relaciones Exteriores			0			0
a5) Asuntos Financieros y Hacendarios			0			0
a6) Seguridad Nacional			0			0
a7) Asuntos de Orden Público y de Seguridad Interior			0			0
a8) Otros Servicios Generales	0	19,616,985	19,616,985	0	0	19,616,985
B. Desarrollo Social	0	0	0	0	0	0
b1) Protección Ambiental			0			0
b2) Vivienda y Servicios a la Comunidad			0			0
b3) Salud			0			0
b4) Recreación, Cultura y Otras Manifestaciones Sociales			0			0
b5) Educación			0			0
b6) Protección Social			0			0
b7) Otros Asuntos Sociales			0			0
C. Desarrollo Económico	0	0	0	0	0	0
c1) Asuntos Económicos, Comerciales y Laborales en General			0			0
c2) Agropecuaria, Silvicultura, Pesca y Caza			0			0
c3) Combustibles y Energía			0			0
c4) Minería, Manufacturas y Construcción			0			0
c5) Transporte			0			0
c6) Comunicaciones			0			0
c7) Turismo			0			0
c8) Ciencia, Tecnología e Innovación			0			0
c9) Otras Industrias y Otros Asuntos Económicos			0			0
D. Otras No Clasificadas en Funciones Anteriores	0	0	0	0	0	0
d1) Transacciones de la Deuda Pública / Costo Financiero de la Deuda			0			0
d2) Transferencias, Participaciones y Aportaciones Entre Diferentes Niveles y Órdenes de Gobierno			0			0
d3) Saneamiento del Sistema Financiero			0			0
d4) Adeudos de Ejercicios Fiscales Anteriores			0			0
III. Total de Egresos	50,000,000	56,548,323	106,548,323	41,866,759	41,246,166	64,681,564



Cuenta Pública Segundo Trimestre 2024

CENTRO DE CONCILIACIÓN LABORAL DEL ESTADO DE NUEVO LEÓN
Clasificación de Servicios Personales por Categoría
Del 1 de enero al 30 de junio de 2024
(Cifras en Pesos)

Concepto	Egresos					Subejercicio
	Aprobado	Ampliaciones/ (Reducciones)	Modificado	Devengado	Pagado	
I. Gasto No Etiquetado	0	0	0	0	0	0
A. Personal Administrativo y de Servicio Público			0			0
B. Magisterio			0			0
C. Servicios de Salud	0	0	0	0	0	0
c1) Personal Administrativo			0			0
c2) Personal Médico, Paramédico y afín			0			0
D. Seguridad Pública			0			0
E. Gastos asociados a la implementación de nuevas leyes federales o reformas a las mismas	0	0	0	0	0	0
e1) Nombre del Programa o Ley 1			0			0
e2) Nombre del Programa o Ley 2			0			0
F. Sentencias laborales definitivas			0			0
II. Gasto Etiquetado	0	0	0	0	0	0
A. Personal Administrativo y de Servicio Público			0			0
B. Magisterio			0			0
C. Servicios de Salud	0	0	0	0	0	0
c1) Personal Administrativo			0			0
c2) Personal Médico, Paramédico y afín			0			0
D. Seguridad Pública			0			0
E. Gastos asociados a la implementación de nuevas leyes federales o reformas a las mismas	0	0	0	0	0	0
e1) Nombre del Programa o Ley 1			0			0
e2) Nombre del Programa o Ley 2			0			0
F. Sentencias laborales definitivas			0			0
III. Total del Gasto en Servicios Personales	0	0	0	0	0	0

Cuenta Pública Segundo Trimestre 2024

CENTRO DE CONCILIACIÓN LABORAL DEL ESTADO DE NUEVO LEÓN

Proyecciones de Ingresos

al 31 de diciembre

(Cifras en Pesos)

Concepto	Año en Cuestión 2024 (de iniciativa de Ley)	2025	2026	2027	2028	2029
1. Ingresos de Libre Disposición	0	0	0	0	0	0
A. Impuestos	0	0	0	0	0	0
B. Cuotas y Aportaciones de Seguridad Social	0	0	0	0	0	0
C. Contribuciones de Mejoras	0	0	0	0	0	0
D. Derechos	0	0	0	0	0	0
E. Productos	0	0	0	0	0	0
F. Aprovechamientos	0	0	0	0	0	0
G. Ingresos por Venta de Bienes y Prestación de Servicios	0	0	0	0	0	0
H. Participaciones	0	0	0	0	0	0
I. Incentivos Derivados de la Colaboración Fiscal	0	0	0	0	0	0
J. Transferencias y Asignaciones	0	0	0	0	0	0
K. Convenios	0	0	0	0	0	0
L. Otros Ingresos de Libre Disposición	0	0	0	0	0	0
2. Transferencias Federales Etiquetadas	0	0	0	0	0	0
A. Aportaciones	0	0	0	0	0	0
B. Convenios	0	0	0	0	0	0
C. Fondos Distintos de Aportaciones	0	0	0	0	0	0
D. Transferencias, Asignaciones, Subsidios y Subvenciones, y Pensiones y Jubilaciones	0	0	0	0	0	0
E. Otras Transferencias Federales Etiquetadas	0	0	0	0	0	0
3. Ingresos Derivados de Financiamientos	0	0	0	0	0	0
A. Ingresos Derivados de Financiamientos	0	0	0	0	0	0
4. Total de Ingresos Proyectados	0	0	0	0	0	0
Datos Informativos						
1. Ingresos Derivados de Financiamientos con Fuente de Pago de Recursos de Libre Disposición	0	0	0	0	0	0
2. Ingresos derivados de Financiamientos con Fuente de Pago de Transferencias Federales Etiquetadas	0	0	0	0	0	0
3. Ingresos Derivados de Financiamiento	0	0	0	0	0	0



Cuenta Pública Segundo Trimestre 2024

CENTRO DE CONCILIACIÓN LABORAL DEL ESTADO DE NUEVO LEÓN
Proyecciones de Egresos
al 31 de diciembre
(Cifras en Pesos)

Concepto	Año en Cuestión 2024 (de proyecto de presupuesto)	2025	2026	2027	2028	2029
1. Gasto No Etiquetado	0	0	0	0	0	0
A. Servicios Personales	0	0	0	0	0	0
B. Materiales y Suministros	0	0	0	0	0	0
C. Servicios Generales	0	0	0	0	0	0
D. Transferencias, Asignaciones, Subsidios y Otras Ayudas	0	0	0	0	0	0
E. Bienes Muebles, Inmuebles e Intangibles	0	0	0	0	0	0
F. Inversión Pública	0	0	0	0	0	0
G. Inversiones Financieras y Otras Provisiones	0	0	0	0	0	0
H. Participaciones y Aportaciones	0	0	0	0	0	0
I. Deuda Pública	0	0	0	0	0	0
2. Gasto Etiquetado	0	0	0	0	0	0
A. Servicios Personales	0	0	0	0	0	0
B. Materiales y Suministros	0	0	0	0	0	0
C. Servicios Generales	0	0	0	0	0	0
D. Transferencias, Asignaciones, Subsidios y Otras Ayudas	0	0	0	0	0	0
E. Bienes Muebles, Inmuebles e Intangibles	0	0	0	0	0	0
F. Inversión Pública	0	0	0	0	0	0
G. Inversiones Financieras y Otras Provisiones	0	0	0	0	0	0
H. Participaciones y Aportaciones	0	0	0	0	0	0
I. Deuda Pública	0	0	0	0	0	0
3. Total de Egresos Projectados	0	0	0	0	0	0

Cuenta Pública Segundo Trimestre 2024

CENTRO DE CONCILIACIÓN LABORAL DEL ESTADO DE NUEVO LEÓN

Resultados de Ingresos

al 31 de diciembre

(Cifras en Pesos)

Concepto	2019	2020	2021	2022	2023	2024
1. Ingresos de Libre Disposición	0	0	0	0	0	0
A. Impuestos	0	0	0	0	0	0
B. Cuotas y Aportaciones de Seguridad Social	0	0	0	0	0	0
C. Contribuciones de Mejoras	0	0	0	0	0	0
D. Derechos	0	0	0	0	0	0
E. Productos	0	0	0	0	0	0
F. Aprovechamientos	0	0	0	0	0	0
G. Ingresos por Venta de Bienes y Prestación de Servicios	0	0	0	0	0	0
H. Participaciones	0	0	0	0	0	0
I. Incentivos Derivados de la Colaboración Fiscal	0	0	0	0	0	0
J. Transferencias y Asignaciones	0	0	0	0	0	0
K. Convenios	0	0	0	0	0	0
L. Otros Ingresos de Libre Disposición	0	0	0	0	0	0
2. Transferencias Federales Etiquetadas	0	0	0	0	0	0
A. Aportaciones	0	0	0	0	0	0
B. Convenios	0	0	0	0	0	0
C. Fondos Distintos de Aportaciones	0	0	0	0	0	0
D. Transferencias, Asignaciones, Subsidios y Subvenciones, y Pensiones y Jubilaciones	0	0	0	0	0	0
E. Otras Transferencias Federales Etiquetadas	0	0	0	0	0	0
3. Ingresos Derivados de Financiamientos	0	0	0	0	0	0
A. Ingresos Derivados de Financiamientos	0	0	0	0	0	0
4. Total de Resultados de Ingresos	0	0	0	0	0	0
Datos Informativos						
1. Ingresos Derivados de Financiamientos con Fuente de Pago de Recursos de Libre Disposición	0	0	0	0	0	0
2. Ingresos derivados de Financiamientos con Fuente de Pago de Transferencias Federales Etiquetadas	0	0	0	0	0	0
3. Ingresos Derivados de Financiamiento	0	0	0	0	0	0



Cuenta Pública Segundo Trimestre 2024

CENTRO DE CONCILIACIÓN LABORAL DEL ESTADO DE NUEVO LEÓN

Resultados de Egresos

al 31 de diciembre

(Cifras en Pesos)

Concepto	2019	2020	2021	2022	2023	2024
1. Gasto No Etiquetado	0	0	0	0	0	0
A. Servicios Personales	0	0	0	0	0	
B. Materiales y Suministros	0	0	0	0	0	
C. Servicios Generales	0	0	0	0	0	
D. Transferencias, Asignaciones, Subsidios y Otras Ayudas	0	0	0	0	0	
E. Bienes Muebles, Inmuebles e Intangibles	0	0	0	0	0	
F. Inversión Pública	0	0	0	0	0	
G. Inversiones Financieras y Otras Provisiones	0	0	0	0	0	
H. Participaciones y Aportaciones	0	0	0	0	0	
I. Deuda Pública	0	0	0	0	0	
2. Gasto Etiquetado	0	0	0	0	0	0
A. Servicios Personales	0	0	0	0	0	
B. Materiales y Suministros	0	0	0	0	0	
C. Servicios Generales	0	0	0	0	0	
D. Transferencias, Asignaciones, Subsidios y Otras Ayudas	0	0	0	0	0	
E. Bienes Muebles, Inmuebles e Intangibles	0	0	0	0	0	
F. Inversión Pública	0	0	0	0	0	
G. Inversiones Financieras y Otras Provisiones	0	0	0	0	0	
H. Participaciones y Aportaciones	0	0	0	0	0	
I. Deuda Pública	0	0	0	0	0	
3. Total del Resultado de Egresos	0	0	0	0	0	0



CENTRO DE CONCILIACIÓN LABORAL DEL ESTADO DE NUEVO LEÓN
Informe sobre Estudios Actuariales
Del 1 de enero al 30 de junio de 2024
(Cifras en Pesos)

	Pensiones y jubilaciones	Salud	Riesgos de trabajo	Invalidez y vida	Otras prestaciones sociales
Tipo de Sistema Prestación laboral o Fondo general para trabajadores del estado o municipio Beneficio definido, Contribución definida o Mixto					
Población afiliada Activos Edad máxima Edad mínima Edad promedio Pensionados y Jubilados Edad máxima Edad mínima Edad promedio Beneficiarios Promedio de años de servicio (trabajadores activos) Aportación individual al plan de pensión como % del salario Aportación del ente público al plan de pensión como % del salario Crecimiento esperado de los pensionados y jubilados (como %) Crecimiento esperado de los activos (como %) Edad de Jubilación o Pensión Esperanza de vida					
Ingresos del Fondo Ingresos Anuales al Fondo de Pensiones					
Nómina anual Activos Pensionados y Jubilados Beneficiarios de Pensionados y Jubilados					
Monto mensual por pensión Máximo Mínimo Promedio					
Monto de la reserva					
Valor presente de las obligaciones Pensiones y Jubilaciones en curso de pago Generación actual Generaciones futuras					
Valor presente de las contribuciones asociadas a los sueldos futuros de cotización X% Generación actual Generaciones futuras					
Valor presente de aportaciones futuras Generación actual Generaciones futuras Otros Ingresos					
Déficit/superávit actuarial Generación actual Generaciones futuras					
Periodo de suficiencia Año de descapitalización Tasa de rendimiento					
Estudio actuarial Año de elaboración del estudio actuarial Empresa que elaboró el estudio actuarial					



ANEXOS



Cuenta Pública Segundo Trimestre 2024

CENTRO DE CONCILIACIÓN LABORAL DEL ESTADO DE NUEVO LEÓN
Relación de Cuentas Bancarias Productivas Específicas 2024
Al 30 de junio de 2024
(Cifras en Pesos)

Banco	Cuenta	Chequera	Inversión
Scotiabank	25604610825	X	
Scotiabank	625500074659		X
HSBC	4070499256	X	
HSBC	25605310607	X	

Cuenta Pública Segundo Trimestre 2024

CENTRO DE CONCILIACIÓN LABORAL DEL ESTADO DE NUEVO LEÓN

Listado de Bienes Muebles que Componen el Patrimonio

Al 30 de junio de 2024

(Cifras en Pesos)

1233 - EDIFICIOS NO HABITACIONALES			Activo
			\$ -

1241 - MOBILIARIO Y EQUIPO DE ADMINISTRACIÓN			Activo
			\$ -