

Cuenta Pública Tercer Trimestre 2025

CCLNL

CENTRO DE CONCILIACIÓN LABORAL DEL ESTADO DE NUEVO LEÓN



TESORERÍA

CABINETE DE
SUO GOBIERNO

14 OCT 2025

RECIBIDO

SUBSECRETARÍA DE EGRESOS Y PLANEACIÓN FINANCIERA
DIRECCIÓN DE ATENCIÓN A MUNICIPIOS Y
ORGANISMOS PARAESTATALES

www.centrodeconciliacionlaboral.nl.mx

Av. Churubusco 495 Norte, 2do Piso Col. Fierro, Monterrey. Nuevo León. C.P. 64590 | Tel. 8114235152.

116.1

Cuenta Pública Tercer Trimestre 2025

MISIÓN:

Ofrecer el servicio público y ágil de conciliación cuando existan conflictos individuales o colectivos de carácter estatal, formulando propuestas de contenido y alcances de arreglo, planteando opciones de solución justas y equitativas, proporcionales y adecuadas para dar por terminada la controversia.

VISIÓN:

Constituirse en el nuevo modelo de justicia laboral como un Órgano vigilante del seguimiento y cumplimiento de los procesos laborales individuales y colectivos con un rol clave en la resolución de conflictos laborales del orden estatal.

INDICADORES 2025

[illegible]



INFORMACIÓN CONTABLE



Cuenta Pública Tercer Trimestre 2025

CENTRO DE CONCILIACIÓN LABORAL DEL ESTADO DE NUEVO LEÓN

Estado de Actividades

Del 1 de enero al 30 de septiembre del 2025

(Cifras en Pesos)

Concepto	2025	2024
INGRESOS Y OTROS BENEFICIOS		
Ingresos de Gestión	0	0
Impuestos	0	0
Cuotas y Aportaciones de Seguridad Social	0	0
Contribuciones de Mejoras	0	0
Derechos	0	0
Productos	0	0
Aprovechamientos	0	0
Ingresos por Venta de Bienes y Prestación de Servicios	0	0
Participaciones, Aportaciones, Convenios, Incentivos Derivados de la Colaboración Fiscal, Fondos Distintos de Aportaciones, Transferencias, Asignaciones, Subsidios y Subvenciones, y Pensiones y Jubilaciones	67,432,206	103,885,698
Participaciones, Aportaciones, Convenios, Incentivos Derivados de la Colaboración Fiscal y Fondos Distintos de Aportaciones	0	0
Transferencias, Asignaciones, Subsidios y Subvenciones, y Pensiones y Jubilaciones	67,432,206	103,885,698
Otros Ingresos y Beneficios	1,866	2,377
Ingresos Financieros	1,866	2,377
Incremento por Variación de Inventarios	0	0
Disminución del Exceso de Estimaciones por Pérdida o Deterioro u Obsolescencia	0	0
Disminución del Exceso de Provisiones	0	0
Otros Ingresos y Beneficios Varios	0	0
Total de Ingresos y Otros Beneficios	67,433,872	103,888,075
GASTOS Y OTRAS PÉRDIDAS		
Gastos de Funcionamiento	66,597,363	85,959,731
Servicios Personales	56,155,820	73,500,339
Materiales y Suministros	1,550,427	1,522,955
Servicios Generales	8,891,115	10,936,438
Transferencias, Asignaciones, Subsidios y Otras Ayudas	0	0
Transferencias Internas y Asignaciones al Sector Público	0	0
Transferencias al Resto del Sector Público	0	0
Subsidios y Subvenciones	0	0
Ayudas Sociales	0	0
Pensiones y Jubilaciones	0	0
Transferencias a Fideicomisos, Mandatos y Contratos Análogos	0	0
Transferencias a la Seguridad Social	0	0
Donativos	0	0
Transferencias al Exterior	0	0
Participaciones y Aportaciones	0	0
Participaciones	0	0
Aportaciones	0	0
Convenios	0	0
Intereses, Comisiones y Otros Gastos de la Deuda Pública	0	0
Intereses de la Deuda Pública	0	0
Comisiones de la Deuda Pública	0	0
Gastos de la Deuda Pública	0	0
Costo por Coberturas	0	0
Apoyos Financieros	0	0
Otros Gastos y Pérdidas Extraordinarias	815,957	31,601
Estimaciones, Depreciaciones, Deterioros, Obsolescencia y Amortizaciones	815,957	31,601
Provisiones	0	0
Disminución de Inventarios	0	0
Otros Gastos	0	0
Inversión Pública	0	0
Inversión Pública no Capitalizable	0	0
Total de Gastos y Otras Pérdidas	67,413,319	85,991,332
Resultados del Ejercicio (Ahorro/Desahorro)	20,553	17,896,743

Bajo protesta de decir verdad declaramos que los Estados Financieros y sus notas, son razonablemente correctos y son responsabilidad del emisor.

MTRO. LUIS DANIEL GONZÁLEZ GAYTÁN
Director General

LIC. JAIME GONZÁLEZ GONZÁLEZ
Director Administrativo

C.P. LAURA M. LEAL MARTÍNEZ
Jefa de Recursos Financieros

Cuenta Pública Tercer Trimestre 2025

CENTRO DE CONCILIACIÓN LABORAL DEL ESTADO DE NUEVO LEÓN

Estado de Situación Financiera

Al 30 de septiembre del 2025

(Cifras en Pesos)

Concepto	2025	2024	Concepto	2025	2024
ACTIVO			PASIVO		
Activo Circulante			Activo Circulante		
Efectivo y Equivalentes	459,489	32,867	Cuentas por Pagar a Corto Plazo	446,804	289,541
Derechos a Recibir Efectivo o Equivalentes	0	0	Documentos por Pagar a Corto Plazo	0	0
Derechos a Recibir Bienes o Servicios	0	0	Porción a Corto Plazo de la Deuda Pública a Largo Plazo	0	0
Inventarios	0	0	Títulos y Valores a Corto Plazo	0	0
Almacenes	0	0	Pasivos Diferidos a Corto Plazo	0	0
Estimación por Pérdida o Deterioro de Activos Circulantes	0	0	Fondos y Bienes de Terceros en Garantía y/o Administración a Corto Plazo	0	0
Otros Activos Circulantes	0	0	Provisiones a Corto Plazo	0	0
Total de Activos Circulantes	459,489	32,867	Total de Pasivos Circulantes	446,804	289,541
Activo No Circulante			Activo No Circulante		
Inversiones Financieras a Largo Plazo	0	0	Cuentas por Pagar a Largo Plazo	0	0
Derechos a Recibir Efectivo o Equivalentes a Largo Plazo	0	0	Documentos por Pagar a Largo Plazo	0	0
Bienes Inmuebles, Infraestructura y Construcciones en Proceso	13,010,916	12,575,406	Deuda Pública a Largo Plazo	0	0
Bienes Muebles	5,729,962	5,609,611	Pasivos Diferidos a Largo Plazo	0	0
Activos Intangibles	0	0	Fondos y Bienes de Terceros en Garantía y/o en Administración a Largo Plazo	0	0
Depreciación, Deterioro y Amortización Acumulada de Bienes	-847,558	-31,601	Provisiones a Largo Plazo	0	0
Activos Diferidos	0	0	Total de Pasivos No Circulantes	0	0
Estimación por Pérdida o Deterioro de Activos no Circulantes	0	0	Total del Pasivo	446,804	289,541
Otros Activos no Circulantes	0	0			
Total de Activos No Circulantes	17,893,323	18,153,416	HACIENDA PÚBLICA/PATRIMONIO		
Total del Activo	18,352,812	18,186,283	Hacienda Pública/Patrimonio Contribuido	0	0
			Aportaciones	0	0
			Donaciones de Capital	0	0
			Actualización de la Hacienda Pública /Patrimonio	0	0
			Hacienda Pública/Patrimonio Generado	17,906,009	17,896,743
			Resultados del Ejercicio (Ahorro/Desahorro)	20,553	17,896,743
			Resultados de Ejercicios Anteriores	17,885,456	0
			Revaluos	0	0
			Reservas	0	0
			Rectificaciones de Resultados de Ejercicios Anteriores	0	0
			Exceso o Insuficiencia en la Actualización de la Hacienda Pública/Patrimonio	0	0
			Resultado por Posición Monetaria	0	0
			Resultado por Tenencia de Activos no Monetarios	0	0
			Total Hacienda Pública/Patrimonio	17,906,009	17,896,743
			Total del Pasivo y Hacienda Pública /Patrimonio	18,352,812	18,186,283

Bajo protesta de decir verdad declaramos que los Estados Financieros y sus notas, son razonablemente correctos y son responsabilidad del emisor.

MTRO. LUIS DANIEL GONZÁLEZ GAYTÁN
Director General

LIC. JAIME GONZÁLEZ GONZÁLEZ
Director Administrativo

C.P. LAURA M. LEAL MARTÍNEZ
Jefa de Recursos Financieros

Cuenta Pública Tercer Trimestre 2025

CENTRO DE CONCILIACIÓN LABORAL DEL ESTADO DE NUEVO LEÓN

Estado de Cambios en la Situación Financiera

Al 30 de septiembre del 2025

(Cifras en Pesos)


Concepto	Origen	Aplicación
ACTIVO	815,957	982,486
Activo Circulante	0	426,622
Efectivo y Equivalentes	0	426,622
Derechos a Recibir Efectivo o Equivalentes	0	0
Derechos a Recibir Bienes o Servicios	0	0
Inventarios	0	0
Almacenes	0	0
Estimación por Pérdida o Deterioro de Activos Circulantes	0	0
Otros Activos Circulantes	0	0
Activo No Circulante	815,957	555,864
Inversiones Financieras a Largo Plazo	0	0
Derechos a Recibir Efectivo o Equivalentes a Largo Plazo	0	0
Bienes Inmuebles, Infraestructura y Construcciones en Proceso	0	435,513
Bienes Muebles	0	120,351
Activos Intangibles	0	0
Depreciación, Deterioro y Amortización Acumulada de Bienes	815,957	0
Activos Diferidos	0	0
Estimación por Pérdida o Deterioro de Activos no Circulantes	0	0
Otros Activos no Circulantes	0	0
PASIVO	157,263	0
Pasivo Circulante	157,263	0
Cuentas por Pagar a Corto Plazo	157,263	0
Documentos por Pagar a Corto Plazo	0	0
Porción a Corto Plazo de la Deuda Pública a Largo Plazo	0	0
Títulos y Valores a Corto Plazo	0	0
Pasivos Diferidos a Corto Plazo	0	0
Fondos y Bienes de Terceros en Garantía y/o Administración a Corto Plazo	0	0
Provisiones a Corto Plazo	0	0
Otros Pasivos a Corto Plazo	0	0
Pasivo No Circulante	0	0
Cuentas por Pagar a Largo Plazo	0	0
Documentos por Pagar a Largo Plazo	0	0
Deuda Pública a Largo Plazo	0	0
Pasivos Diferidos a Largo Plazo	0	0
Fondos y Bienes de Terceros en Garantía y/o en Administración a Largo Plazo	0	0
Provisiones a Largo Plazo	0	0
HACIENDA PÚBLICA/PATRIMONIO	17,885,456	17,876,190
Hacienda Pública/Patrimonio Contribuido	0	0
Aportaciones	0	0
Donaciones de Capital	0	0
Actualización de la Hacienda Pública/Patrimonio	0	0
Hacienda Pública/Patrimonio Generado	17,885,456	17,876,190
Resultados del Ejercicio (Ahorro/Desahorro)	0	17,876,190
Resultados de Ejercicios Anteriores	17,885,456	0
Revalúos	0	0
Reservas	0	0
Rectificaciones de Resultados de Ejercicios Anteriores	0	0
Exceso o Insuficiencia en la Actualización de la Hacienda Pública/Patrimonio	0	0
Resultado por Posición Monetaria	0	0
Resultado por Tenencia de Activos no Monetarios	0	0

Bajo protesta de decir verdad declaramos que los Estados Financieros y sus notas, son razonablemente correctos y son responsabilidad del emisor.

MTRO. LUIS DANIEL GONZÁLEZ GAYTÁN
Director General

LIC. JAIME GONZÁLEZ GONZÁLEZ
Director Administrativo

C.P. LAURA M. LEAL MARTÍNEZ
Jefa de Recursos Financieros



Cuenta Pública Tercer Trimestre 2025

CENTRO DE CONCILIACIÓN LABORAL DEL ESTADO DE NUEVO LEÓN


Estado Analítico de Activo


Al 30 de septiembre del 2025


(Cifras en Pesos)

Concepto	Saldo inicial	Cargos del Periodo	Abonos del Periodo	Saldo Final	Variación del Periodo
ACTIVO	18,186,283	135,450,292	135,283,763	18,352,812	166,529
Activo Circulante	32,867	134,894,428	134,467,806	459,489	426,622
Efectivo y Equivalentes	32,867	9,466,179	9,039,557	459,489	426,622
Derechos a Recibir Efectivo o Equivalentes	0	67,432,786	67,432,786	0	0
Derechos a Recibir Bienes o Servicios	0	0	0	0	0
Inventarios	0	0	0	0	0
Almacenes	0	0	0	0	0
Estimación por Pérdida o Deterioro de Activos Circulantes	0	0	0	0	0
Otros Activos Circulantes	0	57,995,463	57,995,463	0	0
Activo No Circulante	18,153,416	555,864	815,957	17,893,323	-260,093
Inversiones Financieras a Largo Plazo	0	0	0	0	0
Derechos a Recibir Efectivo o Equivalentes a Largo Plazo	0	0	0	0	0
Bienes Inmuebles, Infraestructura y Construcciones en Proceso	12,575,406	435,513	0	13,010,918	435,513
Bienes Muebles	5,609,611	120,351	0	5,729,962	120,351
Activos Intangibles	0	0	0	0	0
Depreciación, Deterioro y Amortización Acumulada de Bienes	-31,601	0	815,957	-847,558	-815,957
Activos Diferidos	0	0	0	0	0
Estimación por Pérdida o Deterioro de Activos no Circulantes	0	0	0	0	0
Otros Activos no Circulantes	0	0	0	0	0

Bajo protesta de decir verdad declaramos que los Estados Financieros y sus notas, son razonablemente correctos y son responsabilidad del emisor.


MTRO. LUIS DANIEL GONZÁLEZ GAYTÁN
Director General


LIC. JAIME GONZÁLEZ GONZÁLEZ
Director Administrativo


C.P. LAURA M. LEAL MARTÍNEZ
Jefa de Recursos Financieros

Cuenta Pública Tercer Trimestre 2025

CENTRO DE CONCILIACIÓN LABORAL DEL ESTADO DE NUEVO LEÓN

Estado Analítico de Deuda y otros Pasivos

Al 30 de septiembre del 2025

(Cifras en Pesos)

Denominación de las Deudas	Moneda de Contratación	Institución o País Acreedor	Saldo Inicial del Periodo	Saldo Final del Periodo
DEUDA PÚBLICA				
Corto Plazo				
Deuda Interna			0	0
Instituciones de Crédito	Peso	México	0	0
Títulos y Valores	Peso	México	0	0
Arrendamientos Financieros	Peso	México	0	0
Deuda Externa			0	0
Organismos Financieros Internacionales	Peso	México	0	0
Deuda Bilateral	Peso	México	0	0
Títulos y Valores	Peso	México	0	0
Arrendamientos Financieros	Peso	México	0	0
Subtotal de Deuda Pública a Corto Plazo			0	0
Largo Plazo				
Deuda Interna			0	0
Instituciones de Crédito	Peso	México	0	0
Títulos y Valores	Peso	México	0	0
Arrendamientos Financieros	Peso	México	0	0
Deuda Externa			0	0
Organismos Financieros Internacionales	Peso	México	0	0
Deuda Bilateral	Peso	México	0	0
Títulos y Valores	Peso	México	0	0
Arrendamientos Financieros	Peso	México	0	0
Subtotal de Deuda Pública a Largo Plazo			0	0
Total de Otros Pasivos	Peso	México	289,541	446,804
Total de Deuda Pública y Otros Pasivos			289,541	446,804

Bajo protesta de decir verdad declaramos que los Estados Financieros y sus notas, son razonablemente correctos y son responsabilidad del emisor.



MTRO. LUIS DANIEL GONZÁLEZ GAYTÁN
Director General



LIC. JAIME GONZÁLEZ GONZÁLEZ
Director Administrativo



C.P. LAURA M. LEAL MARTÍNEZ
Jefa de Recursos Financieros




Cuenta Pública Tercer Trimestre 2025

CENTRO DE CONCILIACIÓN LABORAL DEL ESTADO DE NUEVO LEÓN
Estado de Variación en la Hacienda Pública
Al 30 de septiembre del 2025
(Cifras en Pesos)

Concepto	Hacienda Pública / Patrimonio Contribuido	Hacienda Pública / Patrimonio Generado de Ejercicios Anteriores	Hacienda Pública / Patrimonio Generado del Ejercicio	Exceso o Insuficiencia en la Actualización de la Hacienda Pública / Patrimonio	TOTAL
Hacienda Pública/ Patrimonio Contribuido Neto de 2024	0				0
Aportaciones	0	0	0	0	0
Donaciones de Capital	0	0	0	0	0
Actualización de la Hacienda Pública/Patrimonio	0	0	0	0	0
Hacienda Pública/Patrimonio Generado Neto de 2024		0	17,896,743		17,896,743
Resultados del Ejercicio (Ahorro/Desahorro)	0	0	17,896,743	0	17,896,743
Resultados de Ejercicios Anteriores	0	0	0	0	0
Revalúos	0	0	0	0	0
Reservas	0	0	0	0	0
Rectificaciones de Resultados de Ejercicios Anteriores	0	0	0	0	0
Exceso o Insuficiencia en la Actualización de la Hacienda Pública/Patrimonio Neto de 2024				0	0
Resultado por Posición Monetaria	0	0	0	0	0
Resultado por Tenencia de Activos no Monetarios	0	0	0	0	0
Hacienda Pública/Patrimonio Neto Final de 2024	0	0	17,896,743	0	17,896,743
Cambios en la Hacienda Pública/Patrimonio Contribuido Neto de 2025	0				0
Aportaciones	0	0	0	0	0
Donaciones de Capital	0	0	0	0	0
Actualización de la Hacienda Pública/Patrimonio	0	0	0	0	0
Variaciones de la Hacienda Pública/Patrimonio Generado Neto de 2025		17,885,456	-17,876,190		9,266
Resultados del Ejercicio (Ahorro/Desahorro)	0	0	20,553	0	20,553
Resultados de Ejercicios Anteriores	0	17,885,456	-17,896,743	0	-11,287
Revalúos	0	0	0	0	0
Reservas	0	0	0	0	0
Rectificaciones de Resultados de Ejercicios Anteriores	0	0	0	0	0
Cambios en el Exceso o Insuficiencia en la Actualización de la Hacienda Pública/Patrimonio Neto de 2025				0	0
Resultado por Posición Monetaria	0	0	0	0	0
Resultado por Tenencia de Activos no Monetarios	0	0	0	0	0
Hacienda Pública/Patrimonio Neto Final de 2025	0	17,885,456	20,553	0	17,906,009

Bajo protesta de decir verdad declaramos que los Estados Financieros y sus notas, son razonablemente correctos y son responsabilidad del emisor.


MTRO. LUIS DANIEL GONZÁLEZ GAYTÁN
Director General


LIC. JAIME GONZÁLEZ GONZÁLEZ
Director Administrativo


C.P. LAURA M. LEAL MARTÍNEZ
Jefa de Recursos Financieros

Cuenta Pública Tercer Trimestre 2025

CENTRO DE CONCILIACIÓN LABORAL DEL ESTADO DE NUEVO LEÓN

Estado de Flujo de Efectivo

Al 30 de septiembre del 2025

(Cifras en Pesos)

Concepto	2025	2024
Flujos de Efectivo de las Actividades de Operación		
Origen	67,432,206	103,885,698
Impuestos	0	0
Cuotas y Aportaciones de Seguridad Social	0	0
Contribuciones de Mejoras	0	0
Derechos	0	0
Productos	0	0
Aprovechamientos	0	0
Ingresos por Venta de Bienes y Prestación de Servicios	0	0
Participaciones, Aportaciones, Convenios, Incentivos Derivados de la Colaboración Fiscal y Fondos Distintos de Aportaciones	0	0
Transferencias, Asignaciones, Subsidios y Subvenciones, y Pensiones y Otros Orígenes de Operación	67,432,206	103,885,698
	0	0
Aplicación	66,210,552	85,917,257
Servicios Personales	56,155,820	73,500,339
Materiales y Suministros	1,301,398	1,522,955
Servicios Generales	8,740,447	10,668,478
Transferencias Internas y Asignaciones al Sector Público	0	0
Transferencias al Resto del Sector Público	0	0
Subsidios y Subvenciones	0	0
Ayudas Sociales	0	0
Pensiones y Jubilaciones	0	0
Transferencias a Fideicomisos, Mandatos y Contratos Análogos	0	0
Transferencias a la Seguridad Social	0	0
Donativos	0	0
Transferencias al Exterior	0	0
Participaciones	0	0
Aportaciones	0	0
Convenios	0	0
Otras Aplicaciones de Operación	12,887	225,485
Flujos Netos de Efectivo por Actividades de Operación	1,221,654	17,968,442
Flujos de Efectivo de las Actividades de Inversión		
Origen	0	0
Bienes Inmuebles, Infraestructura y Construcciones en Proceso	0	0
Bienes Muebles	0	0
Otros Orígenes de Inversión	0	0
Aplicación	527,072	18,185,017
Bienes Inmuebles, Infraestructura y Construcciones en Proceso	435,513	12,575,406
Bienes Muebles	91,559	5,609,611
Otras Aplicaciones de Inversión	0	0
Flujos Netos de Efectivo por Actividades de Inversión	-527,072	-18,185,017
Flujos de Efectivo de las Actividades de Financiamiento		
Origen	0	0
Endeudamiento Neto	0	0
Interno	0	0
Externo	0	0
Otros Orígenes de Financiamiento	0	0
Aplicación	267,960	0
Servicios de la Deuda	0	0
Interno	0	0
Externo	0	0
Otras Aplicaciones de Financiamiento	267,960	0
Flujos Netos de Efectivo por Actividades de Financiamiento	-267,960	0
Incremento/Disminución Neta en el Efectivo y Equivalentes al Efectivo	426,622	-216,575
Efectivo y Equivalentes al Efectivo al Inicio del Ejercicio	32,867	249,443
Efectivo y Equivalentes al Efectivo al Final del Ejercicio	459,489	32,867

Bajo protesta de decir verdad declaramos que los Estados Financieros y sus notas, son razonablemente correctos y son responsabilidad del emisor.

MTRO. LUIS DANIEL GONZÁLEZ GAYTÁN
Director General

LIC. JAIME GONZÁLEZ GONZÁLEZ
Director Administrativo

C.P. LAURA M. LEAL MARTÍNEZ
Jefa de Recursos Financieros

Cuenta Pública Tercer Trimestre 2025

CENTRO DE CONCILIACIÓN LABORAL DEL ESTADO DE NUEVO LEÓN

Informe sobre Pasivos Contingentes


Al 30 de septiembre del 2025

(Cifras en Pesos)

Cuenta	Concepto	Importe
TOTAL		

Bajo protesta de decir verdad declaramos que los Estados Financieros y sus notas, son razonablemente correctos y son responsabilidad del emisor.

A la fecha del 30 de septiembre del 2025, el centro de Conciliación Laboral del Estado de Nuevo león, no cuenta con pasivos contingentes que reportar.


MTRO. LUIS DANIEL GONZÁLEZ GAYTÁN
Director General


LIC. JAIME GONZÁLEZ GONZÁLEZ
Director Administrativo


C.P. LAURA M. LEAL MARTÍNEZ
Jefa de Recursos Financieros



NOTAS A LOS ESTADOS FINANCIEROS

Cuenta Pública Tercer Trimestre 2025

1. Panorama económico y financiero

El **Centro de Conciliación Laboral del Estado de Nuevo León (CCLNL)** es un organismo público descentralizado, que se constituyó por decreto del legislativo de fecha de 09 de diciembre del 2022. Iniciamos operaciones a partir del 03 de octubre del 2022.

Para el presente ejercicio 2025, se contó con un presupuesto aprobado para gasto corriente de **\$76,632,401.72** al **CCLNL**. Posterior se tuvieron ampliaciones por **\$19,591,749.53** para un **Presupuesto total modificado de \$96,224,151.25** En cuanto al gasto de capital (inversiones) se aprobó la renovación del PEI-0026/2023 por **\$7,025,064.41**.

2. Autorización e historia

El 24 de febrero del 2017 se publicó en Diario Oficial de la Federación, el Decreto por el que se declararon reformadas y adicionadas diversas disposiciones de los artículos 107 y 123 de la Constitución Política de los Estados Unidos Mexicanos en materia de justicia laboral, en la cual se introdujo como uno de los cambios fundamentales, la creación de los Centros de Conciliación como instancias prejudiciales especializadas e imparciales con naturaleza de organismos descentralizados con autonomía técnica, operativa, presupuestaria, de decisión, y de gestión. Dicha instancia prejudicial consistirá en una audiencia obligatoria para las partes.

El 04 de abril del 2018, mediante decreto publicado en el Periódico Oficial del Estado se modificó la Constitución Política del Estado Libre y Soberano de Nuevo León en el renglón de justicia laboral para establecer en la fracción XXII del Art. 85, que es facultad del Gobernador del Estado proponer al Congreso del Estado, la creación del organismo público descentralizado, especializado e imparcial, que contará con personalidad jurídica y patrimonio propios, plena autonomía técnica, operativa, presupuestaria, de decisión y de gestión; así como, designar al titular del organismo conciliador de entre una terna que le presenten las organizaciones patronales y sindicales que conforman el sector productivo.

El 1 de mayo del 2019, se publicó en el Diario Oficial de la Federación, el decreto de reforma en materia de justicia laboral, libertad sindical y negociación colectiva, mismo que incluye entre otras, la adición de los artículos 590 E y 590 F a la Ley Federal del Trabajo relativos a las atribuciones de los Centros de Conciliación de las entidades Federativas, así como a los lineamientos para la integración y funcionamiento de los mismos.

Cuenta Pública Tercer Trimestre 2025

Para su actuación, los Centros de Conciliación se regirán por los principios de certeza, independencia, legalidad, imparcialidad, igualdad, confiabilidad, eficacia, objetividad, profesionalismo, transparencia y publicidad; su integración y funcionamiento se determinará en su Reglamento Interior y su respectiva reglamentación, emitidos por el Poder Legislativo de la respectiva Entidad Federativa.

Por lo anterior, el 09 de diciembre de 2022 se publicó en el Periódico Oficial del Estado el Decreto Número 224 de la H. "Septuagésima Sexta" Legislatura del Estado de Nuevo León, por el que se expide la Ley Orgánica del Centro de Conciliación Laboral del Estado de Nuevo León, el cual se constituye en un Organismo Público Descentralizado, con personalidad jurídica y patrimonio propios, con autonomía técnica, operativa, presupuestaria, de decisión y de gestión, cuyo objeto es realizar en materia local la función conciliadora a que se refiere el párrafo segundo de la fracción XX del artículo 123 apartado A de la Constitución Política de los Estados Unidos Mexicanos, a efecto de dotar a los factores de la producción de una herramienta de autocomposición que les permita resolver sus conflictos de manera previa a la vía jurisdiccional a través de un medio alternativo de solución de controversias.

El CCLNL tiene por objeto ofrecer y prestar el servicio público de conciliación laboral para la solución de los asuntos de competencia local, en una instancia previa al juicio ante los tribunales laborales, procurando el equilibrio entre los trabajadores y patrones.

El inicio de operaciones fue a partir del 3 de octubre del 2022

Los estados financieros adjuntos y sus notas fueron autorizados para su emisión, el 13 de octubre del 2025, por los siguientes funcionarios: Lic. Daniel González Gaytán, Director General, Lic. Jaime González González, Director Administrativo y C.P. Laura Miriam Leal Martínez, Jefa de Recursos financieros.

3. Organización y objeto social

El Organismo conducirá sus actividades en forma programada, con base en las políticas y el marco legal correspondiente para el logro de los objetivos. La administración del Organismo estará a cargo de la Junta de Gobierno y del Director General.

La Junta de Gobierno es el órgano máximo de decisión y establecimiento de políticas del Centro y se integra por:

- I. Presidencia, que será ocupada por la persona titular del Poder Ejecutivo del Estado.
- II. Vicepresidencia, que será ocupada por la persona titular de la Secretaría del Trabajo.
- III. La Secretaría General de Gobierno.
- IV. La Secretaría de Finanzas y Tesorería General del Estado.
- V. El Director General del Centro de Conciliación Laboral, que ejercerá la función de Secretaría Técnica.
- VI. La Comisión de Transparencia y Acceso a la Información del Estado:

Cuenta Pública Tercer Trimestre 2025

VII. Un Diputado local, que designe el Congreso del Estado.

La Presidencia de la Junta de Gobierno, a propuesta de cualquiera de sus Miembros, podrá acordar la invitación a participar en sus sesiones a personas físicas o morales, vinculadas a la conciliación laboral, cuando así lo considere indispensable o conveniente para el cumplimiento de sus fines, quienes tendrán derecho a voz, pero sin derecho a voto. La Secretaría Técnica por su parte, tendrá derecho a voz, mas no a voto.

Entre las principales atribuciones del CCLNL se encuentran:

- ✓ Ofrecer el servicio de conciliación entre los trabajadores y los patrones, antes de acudir a los juzgados laborales del orden local, de acuerdo con los artículos 123, apartado A fracción XX, de la Constitución Política de los Estados Unidos Mexicanos; 63 fracción LXIII último párrafo y 85 fracción XXII de la Constitución Política del Estado Libre y Soberano de Nuevo León, y 590-E y 590-F de la Ley Federal del Trabajo.
- ✓ Recibir solicitudes de conciliación de los trabajadores y/o patrones para su trámite.
- ✓ Celebrar convenios entre las partes del conflicto laboral, de conformidad con la Ley Federal del Trabajo, los cuales deberán hacerse por escrito y contener una relación circunstanciada de los hechos que lo motiven y de los derechos comprendidos en él.
- ✓ Expedir las constancias de no conciliación.
- ✓ Expedir copias certificadas de los convenios laborales que celebren en el procedimiento de conciliación, así como de los documentos que obren en los expedientes que se encuentren en los archivos del Centro.
- ✓ Coordinar y supervisar las delegaciones que forman parte del Centro.

El CCLNL tiene como objeto establecer la estructura, organización y funcionamiento del Centro de Conciliación Laboral del Estado de Nuevo León, en términos de lo dispuesto en los artículos 123, apartado A, fracción XX, segundo párrafo, de la Constitución Política de los Estados Unidos Mexicanos; 63 fracción LXIII último párrafo; 1, 2 y 3 de la Ley Orgánica de la Administración Pública para el Estado de Nuevo León; 85 fracción XXII de la Constitución Política del Estado Libre y Soberano de Nuevo León; y 590-E de la Ley Federal del Trabajo.

4. Bases de preparación de los estados financieros

Los estados financieros adjuntos del Organismo se prepararon de conformidad con las siguientes disposiciones normativas que le son aplicables en su carácter de Entidad Paraestatal del Gobierno:

- a) Las disposiciones vigentes de la Ley General de Contabilidad Gubernamental (LGCG).

Cuenta Pública Tercer Trimestre 2025

El 31 de diciembre de 2008 se publicó en el Diario Oficial de la Federación la LGCG, que entró en vigor el 1 de enero de 2009, y es de observancia obligatoria para los poderes Ejecutivo, Legislativo y Judicial de la Federación, los Estados y el Distrito Federal; los Ayuntamientos de los Municipios; los Órganos Político-Administrativos de las Demarcaciones Territoriales del Distrito Federal; las Entidades de la Administración Pública Paraestatal, ya sean federales, estatales o municipales y los Órganos Autónomos Federales y Estatales.

La Ley tiene como objeto establecer los criterios generales que regirán la contabilidad gubernamental y la emisión de la información financiera de los entes públicos, con la finalidad de lograr la armonización contable a nivel nacional, para lo cual fue creado el Consejo Nacional de Armonización Contable (CONAC) como órgano de coordinación para la armonización de la contabilidad gubernamental, el cual tiene por objeto la emisión de las normas contables y las disposiciones presupuestales que se aplicarán para la generación de información financiera y presupuestal que emitirán los entes públicos.

A partir de 2009 el CONAC ha emitido diversas disposiciones regulatorias en materia de contabilidad gubernamental y presupuestal, en las cuales se establecieron diversas fechas para el inicio de su aplicación efectiva.

Con la finalidad de dar cumplimiento al objetivo de la armonización contable y establecer los ejercicios sociales en que tendrá aplicación efectiva el conjunto de normas aplicables, el 15 de diciembre de 2010 el CONAC emitió el acuerdo de interpretación sobre las obligaciones establecidas en los artículos transitorios de la LGCG, en el cual interpretó que las entidades paraestatales del Gobierno Federal tienen la obligación, a partir del 1 de enero de 2012, de realizar registros contables con base acumulativa, apegándose al marco conceptual y a los postulados básicos de contabilidad gubernamental, así como a las normas y metodologías que establezcan los momentos contables, los clasificadores y los manuales de contabilidad gubernamental armonizados, y de acuerdo con las respectivas matrices de conversión con las características señaladas en los Artículos 40 y 41 de la LGCG. Consecuentemente, a partir de la fecha señalada tienen la obligación de emitir información contable, presupuestaria y programática sobre la base técnica prevista en los documentos técnico-contables siguientes:

- Marco conceptual
- Postulados básicos de contabilidad gubernamental
- Clasificador por objeto del gasto
- Clasificador por tipo de gasto
- Clasificador por rubro de ingresos
- Catálogo de cuentas de contabilidad
- Momentos contables de los egresos
- Momentos contables de los ingresos
- Manual de contabilidad gubernamental

Cuenta Pública Tercer Trimestre 2025

b) Con base en el Acuerdo por el que se reforma el Capítulo VII del manual de contabilidad gubernamental, publicado en el Diario Oficial de la Federación de fecha 6 de octubre de 2014 por el CONAC, el Organismo siguió los lineamientos para la presentación de los estados financieros, en los cuales se definen los siguientes:

- Estado de actividades
- Estado de situación financiera
- Estado de variación en la Hacienda Pública
- Estado de cambios en la situación financiera
- Estado de flujos de efectivo
- Informe sobre pasivos contingentes
- Notas a los estados financieros
- Estado analítico del activo
- Estado analítico de la deuda y otros pasivos

c) Las principales normas contables: Principales Reglas de Registro y Valoración del Patrimonio (Elementos Generales), Reglas Específicas de Registro y Valoración del Patrimonio, emitidas por el CONAC el 27 de diciembre de 2010, 13 de diciembre de 2011 y 15 de agosto de 2012, respectivamente, serán de aplicación obligatoria a partir del 1 de enero de 2013; sin embargo, a través de oficio 0247/2012 que emitió el Secretario Técnico del CONAC el 14 de diciembre de 2012, se establece que dichas normas contables deben ser aplicadas a partir del ejercicio que inicia el 1 de enero de 2013, permitiendo su aplicación en 2012 para el caso de aquellos entes públicos que tengan la posibilidad de realizar sus registros contables conforme dichas normas, o aquéllos que en esa fecha ya estén aplicando la sustancia de las mismas, por lo que cualquier entidad que haya aplicado esas normas en 2012 estará en cumplimiento.

d) Se regula que adicionalmente a las disposiciones normativas que establezca el consejo de armonización contable estatal, los entes públicos podrán aplicar de manera supletoria, previo aviso a éste, las Normas Internacionales de Información Financiera y las Normas de Información Financiera Mexicanas.

De conformidad con las obligaciones referidas en el punto 5 del apartado B del Acuerdo de Interpretación sobre las obligaciones establecidas en los Artículos Transitorios de la LGCG emitido por el CONAC, el Organismo realiza sus registros contables con base acumulativa y en apego al Marco Conceptual, Postulados Básicos, Normas y Metodologías que establezcan los momentos contables, clasificadores y Manuales de Contabilidad Gubernamental armonizados y de acuerdo con las respectivas matrices de conversión con las características señaladas en los Artículos 40 y 41 de la Ley de Contabilidad. Asimismo, se emite información contable, presupuestaria y programática sobre la base técnica prevista en los documentos técnicos contables referidos.

Cuenta Pública Tercer Trimestre 2025

5. Resumen de políticas de contabilidad significativas

A continuación, se resumen las políticas de contabilidad más significativas, las cuales han sido aplicadas consistentemente en los años que se presentan, a menos que se especifique lo contrario.

a) Inflación

Los estados financieros han sido preparados con base en el costo histórico

La inflación anual determinada a través del Índice Nacional de Precios al Consumidor que publica el Instituto Nacional de Estadística y Geografía (INEGI) al 31 de diciembre del 2024 y al 30 de septiembre del 2025 fue de 4.32% y 0.23%, respectivamente. La inflación acumulada por los últimos 3 años fue de 15.81%, nivel que, de acuerdo con las NICS 10-Información Financiera en economías Hiperinflacionaria, corresponde a un entorno económico no inflacionario, que requiere que se continúe con la preparación de estados financieros sobre la base de costo histórico.

b) Efectivo y equivalentes

El efectivo y equivalentes se componen de depósitos bancarios y se presentan valuadas a su costo de adquisición más intereses devengados no cobrados, importe que es similar al valor de mercado de esas inversiones.

c) Estimación por pérdida de cuentas de incobrables

El Organismo al 30 de septiembre del 2025 no tiene cuentas por cobrar.

d) Almacenes

Al 30 de septiembre del 2025, el Organismo no cuenta con almacenes.

e) Bienes inmuebles, infraestructura y construcciones en proceso y bienes muebles

Los bienes inmuebles, infraestructura y bienes muebles, se reconoce a su costo de adquisición, en caso de que sean productos de una donación, expropiación, adjudicación o dación, se reconocen a valor razonable determinado por la Administración del Organismo.

La depreciación y amortización de los bienes inmuebles, infraestructura y bienes muebles, se calcula utilizando por el método de línea recta, con base en las vidas útiles de los activos, aplicados al costo de adquisición del activo menos su valor residual.

Cuenta Pública Tercer Trimestre 2025

	Años	Tasa
Muebles de Oficina y Estantería	10	10
Muebles, Excepto de Oficina y Estantería	10	10
Equipo de Cómputo y de Tecnologías de la Información	3	33.3
Equipo de Transporte	5	20
Otros Mobiliarios y Equipos de Administración	10	10
(Incluir solo los activos con los que se cuenta) ...		

Los gastos de mantenimiento y reparaciones menores se registran en los resultados cuando se incurren.

f) Provisiones

Los pasivos a cargo del Organismo reconocido en el Estado de situación financiera representan obligaciones presentes por eventos en las que es probable la salida de recursos económicos. Estas provisiones se han registrado contablemente bajo la mejor estimación razonable efectuada por la Administración del Organismo para liquidar la obligación presente.

El Organismo reconoce pasivos contingentes únicamente cuando existe una probabilidad de salida de recursos. A la fecha de la presentación no se cuenta con provisiones por estimaciones.

g) Beneficios a los empleados

El 28 de octubre 2022, el Centro de Conciliación Laboral del Estado de Nuevo León firmo un Convenio de Colaboración y Gestión Administrativa en materia de Recursos Humanos con la Secretaría de Administración del Estado de Nuevo León, con el objeto de establecer las bases de Colaboración y Gestión Administrativa para que, ésta última, brinde el apoyo administrativo en materia de Recursos Humanos al Centro de Conciliación Laboral, así las cosas se estableció en la cláusula segunda inciso "b", las acciones en el área de Recursos humanos que realizará la Secretaría, cito a continuación. "Llevar el control de la nómina y prestaciones de los servidores públicos adscritos a el Organismo realizando su pago con cargo al presupuesto del Organismo". Derivado de este convenio el Centro asume que no tiene una relación patronal con los empleados adscritos a dicha Secretaría, en virtud de que ésta es quien funge como patrón ante las diversas autoridades fiscales (SAT, ISSSTELEON y Tesorería del Gobierno del estado).

Cuenta Pública Tercer Trimestre 2025

h) Impuestos

-ISR

El Organismo no es contribuyente del Impuesto Sobre la Renta (ISR), de conformidad con lo establecido en el Artículo 79 fracción XXIV de la Ley del Impuesto Sobre la Renta vigente para el ejercicio de 2024, por ser un Organismo Público Descentralizado del Gobierno del Estado de Nuevo León, cuya actividad preponderante es la prestación de servicios públicos sin fines de lucro, y, consecuentemente está exento de la obligación de calcular y pagar la Participación de los Trabajadores en las Utilidades (PTU).

La Ley del Impuesto Sobre la Renta (ISR) establece que estos Organismos solo tendrán la obligación de retener y enterar el impuesto, así como exigir la documentación que reúna los requisitos fiscales cuando hagan pagos a terceros y estén obligados a ellos en términos de la Ley.

i) Desahorro o ahorro neto del ejercicio

El (desahorro) o ahorro neto del ejercicio representa el resultado de la actuación total del Organismo durante los ejercicios que se presentan.

j) Reconocimiento de ingresos

El Organismo tiene la política de reconocer sus ingresos devengados y recaudados de manera simultánea a la percepción del recurso.

k) Uso de estimaciones

La LGCG requiere el uso de ciertas estimaciones contables en la preparación de estados financieros; asimismo, se requiere el ejercicio de un juicio de parte de la Administración en el proceso de definición de las políticas de contabilidad del Organismo. Los resultados que finalmente se obtengan pueden diferir de la estimación. Al 30 de septiembre del 2025, el Organismo no ha realizado operaciones que requieran el uso de una estimación.

l) Fluctuaciones cambiarias

Al 30 de septiembre del 2025 no contamos con registros en moneda extranjera.

Cuenta Pública Tercer Trimestre 2025

6. Efectivo y equivalentes

Al 30 de septiembre del 2025, el saldo de dichos rubros se integra como sigue:

CUENTA	IMPORTE
CAJA CHICA	10,000.00
BANCOS	449,489.46
TOTAL	459,489.46

El Organismo mantiene recursos monetarios disponibles en cuentas bancarias en moneda nacional de la institución Scotiabank *****0825 por un monto de \$ 432,311.10 y en Scotiabank *****342 por \$17,178.36, siendo aportaciones con recurso Estatal y Federal respectivamente.

7. Derechos a recibir efectivo o equivalentes

Al 30 de septiembre del 2025, el Organismo no tiene saldo de dichos rubros

8. Derechos a recibir bienes o servicios

Al 30 de septiembre del 2025, no se tiene saldo de dichos rubros.

9. Inventarios y almacenes

Al 30 de septiembre del 2025, no se cuenta con Inventarios ni almacenes

10. Inversiones financieras a largo plazo

Al 30 de septiembre del 2025, no se cuenta con saldo de dichos rubros.

11. Derechos a recibir efectivo o equivalentes a largo plazo

Al 30 de septiembre del 2025, no se cuenta con saldo de dichos rubros.

Cuenta Pública Tercer Trimestre 2025**12. Bienes inmuebles, infraestructura, construcciones en proceso, bienes muebles y activos intangibles**

Al 30 de septiembre del 2025, se tiene un saldo por la cantidad de \$18,740,880.56 de los cuales en Remodelaciones a Edificio \$13,010,918.23, Mobiliario y Equipo de cómputo \$1,598,677.93 Equipo de Transporte \$351,900 y sistemas de aire acondicionado \$3,779,384.40 (Ver anexo).

13. Activos diferidos

Al 30 de septiembre del 2025, no se tiene saldo en dicho rubro.

14. Cuentas por pagar a corto plazo

Al 30 de septiembre del 2025, este rubro se integra como sigue:

RUBRO	MONTO
Proveedores	428,489.07
Retenciones y Contribuciones	18,314.98
Otras Cuentas por Pagar	0.00
TOTAL	446,804.05

La antigüedad de los pasivos con proveedores es como sigue:

ANTIGÜEDAD	MONTO
1 – 90 días	446,804.05
TOTAL	446,804.05

15. Porción a corto plazo de la deuda pública a largo plazo

Al 30 de septiembre del 2025, no se tiene deuda pública.

16. Provisiones a corto plazo

Al 30 de septiembre del 2025, no se tiene provisiones a corto plazo.

Cuenta Pública Tercer Trimestre 2025

17. Cuentas por Pagar a Largo Plazo

Al 30 de septiembre del 2025, no tiene pasivos a largo plazo.

18. Deuda pública a largo plazo

Al 30 de septiembre del 2025, no tiene deuda pública a largo plazo.

19. Fondos y bienes de terceros en garantía y/o en administración a largo plazo

Al 30 de septiembre del 2025, no tiene saldo en estos rubros.

20. Provisiones a largo plazo

Al 30 de septiembre del 2025, no tiene provisiones a largo plazo.

21. Notas al Estado de Actividades

21.1. Ingresos de Gestión

Al 30 de septiembre del 2025, el Organismo no tuvo ingresos de Gestión.

21.2. Participaciones, transferencias, asignaciones, subsidios y otras ayudas

Al 30 de septiembre del 2025, el rubro de Participaciones y Aportaciones corresponde a las Aportaciones realizadas por el Estado de Nuevo León, las cuales ascendieron a \$67,432,205.98 de los cuales por oficios fueron \$9,436,742.00 y por convenio fueron \$57,995,463.98.

Para Gasto Corriente fueron \$66,886,188.18 y para gasto de Capital PEI-0026/2023 \$546,017.80

De los recursos recibidas mediante oficio, \$8,392,780.02 fueron de aportación Estatal y \$1,043,961.98 de aportación Federal.

21.3. Otros Ingresos y Beneficios

Al 30 de septiembre del 2025, se tuvieron Otros Ingresos y Beneficios por concepto de intereses financieros generados por los remanentes de flujo por un total de \$1,665.94, corresponden principalmente a intereses generados por los saldos en la cuenta *****0825 de Scotiabank.

Cuenta Pública Tercer Trimestre 2025

21.4. Gastos y Otras Perdidas

Al 30 de septiembre del 2025, los Gastos y Otras Perdidas del Organismo, ascienden a \$66,597,362.53 de estas, el principal concepto es el de Servicios Personales por un monto de \$56,155,820.43 y los Gastos de Funcionamiento, que se integra por los rubros de materiales y suministros y servicios generales, los cuales fueron por un total de \$1,550,427.22 y \$8,891,114.88 respectivamente.

Respecto al rubro de servicios generales corresponde principalmente a Servicios de instalación, reparación, mantenimiento y conservación por \$1,794,460.58 Servicios básicos \$629,304.10 Honorarios por servicios profesionales \$3,412,576.20 Impuestos sobre nómina \$1,307,770.00. En cuanto al rubro de Materiales y Suministros corresponde a \$869,309.02 de Combustibles, Lubricantes y Aditivos, \$505,285.60 de Papelería y Artículos de oficina.

22. Hacienda Pública / Patrimonio

De conformidad con lo establecido en el artículo 51 de la Ley Orgánica del Centro de Conciliación Laboral del Estado de Nuevo León, el patrimonio del centro se integra por:

- I. Los bienes muebles e inmuebles que se destinen a su servicio y que le asigne el Estado.
- II. Los recursos financieros que se le asignen en el Presupuesto de Egresos del Estado para su funcionamiento.
- III. Las aportaciones que perciba conforme a los convenios o contratos que celebre.
- IV. Los bienes y derechos que adquiera por cualquier título.
- V. Los rendimientos que obtenga de la inversión de sus recursos.
- VI. Las donaciones o legados que se otorguen a su favor.
- VII. Los subsidios y apoyos que en efectivo o en especie, le otorguen los gobiernos federal, estatal y municipal.
- VIII. Todos los demás bienes o derechos que perciba en el ejercicio de sus atribuciones.

23. Patrimonio generado:

Los movimientos en el rubro de patrimonio generado se presentan en el resultado del período del 1° de enero Al 30 de septiembre del 2025 por \$20,552.52, así mismo se hizo la devolución a la Tesorería del Estado de las aportaciones no ejercidas del ejercicio 2024 por \$11,286.68 afectando el resultado de ejercicios anteriores.

Cuenta Pública Tercer Trimestre 2025

24. Notas al Estado de Flujos de efectivo

a) El análisis de los saldos inicial y final que figuran en la última parte del estado de flujos de efectivo en la cuenta de efectivo y equivalentes es como sigue:

CUENTA	SI	SF
CAJA CHICA	0	10,000
BANCOS	32,867	449,489
TOTAL	32,867	459,489

b) La conciliación de los flujos de efectivo netos de las actividades de operación y el desahorro/ahorro obtenido por el Organismo, se muestra como sigue:

<u>CONCEPTO</u>	<u>2025</u>
Resultado del ejercicio Ahorro/Desahorro	\$ 20,552.52
Movimientos de partidas que no afectan al efectivo	0
Depreciación	815,956.87
Amortización	0
Anticipo a Proveedores	0
Inversiones en bienes Muebles	(555,863)
Incremento a las provisiones	0
Incrementos en las inversiones producidos por revaluación	0
Resultado de Ejercicios Anteriores	(11,287)
Disminución en cuentas por cobrar	0
Incremento de Cuentas por Pagar	157,263
Flujos de efectivo netos de las actividades de la operación	\$ 426,622

25. Cuentas de orden contables y presupuestarias

Las cuentas de orden se utilizan para registrar movimientos de valores que no afecten o modifiquen el balance del Organismo; sin embargo, su incorporación en registros es necesaria con fines de recordatorio contable, de control y en general sobre los aspectos administrativos, o bien, para consignar los derechos o responsabilidades contingentes que puedan, o no, presentarse en el futuro.

Para efectos de registrar los ingresos y los gastos "virtuales", es decir lo que se hace a través de convenio y se descuenta del presupuesto se utiliza la cuenta de orden 1194 - Adquisición con fondos de terceros.

Cuenta Pública Tercer Trimestre 2025

26. Conciliación presupuestaria y contable

a) Conciliación entre los ingresos presupuestarios y contables, correspondiente del 1° de enero Al 30 de septiembre del 2025

1. Total de Ingresos Presupuestarios	67,432,206
2. Más Ingresos Contables No Presupuestarios	1,666
2.1 Ingresos Financieros	1,666
2.2 Incremento por Variación de Inventarios	0
2.3 Disminución del Exceso de Estimaciones por Pérdida o Deterioro u Obsolescencia	0
2.4 Disminución del Exceso de Provisiones	0
2.5 Otros Ingresos y Beneficios Varios	0
2.6 Otros Ingresos Contables No Presupuestarios	0
3. Menos Ingresos Presupuestarios No Contables	0
3.1 Aprovechamientos Patrimoniales	0
3.2 Ingresos Derivados de Financiamientos	0
3.3 Otros Ingresos Presupuestarios No Contables	0
4. Total de Ingresos Contables	67,433,872



Cuenta Pública Tercer Trimestre 2025

b) Conciliación entre los egresos presupuestarios y gastos contables, correspondiente del 1° de enero Al 30 de septiembre del 2025

1. Total de Egresos Presupuestarios	67,421,186
2. Menos Egresos Presupuestarios No Contables	2,374,251
2.1 Materias Primas y Materiales de Producción y Comercialización	0
2.2 Materiales y Suministros	1,550,427
2.3 Mobiliario y Equipo de Administración	42,527
2.4 Mobiliario y Equipo Educativo y Recreativo	0
2.5 Equipo e Instrumental Médico y de Laboratorio	0
2.6 Vehículos y Equipo de Transporte	0
2.7 Equipo de Defensa y Seguridad	0
2.8 Maquinaria, Otros Equipos y Herramientas	77,824
2.9 Activos Biológicos	0
2.10 Bienes Inmuebles	435,513
2.11 Activos Intangibles	0
2.12 Obra Pública en Bienes de Dominio Público	0
2.13 Obra Pública en Bienes Propios	0
2.14 Acciones y Participaciones de Capital	0
2.15 Compra de Títulos y Valores	0
2.16 Concesión de Préstamos	0
2.17 Inversiones en Fideicomisos, Mandatos y Otros Análogos	0
2.18 Provisiones para Contingencias y Otras Erogaciones Especiales	0
2.19 Amortización de la Deuda Pública	0
2.20 Adeudos de Ejercicios Fiscales Anteriores (ADEFAS)	267,960
2.21 Otros Egresos Presupuestales No Contables	0
3. Más Gastos Contables No Presupuestarios	2,366,384
3.1 Estimaciones, Depreciaciones, Deterioros, Obsolescencia y Amortizaciones	815,957
3.2 Provisiones	0
3.3 Disminución de Inventarios	0
3.4 Otros Gastos	0
3.5 Inversión Pública no Capitalizable	0
3.6 Materiales y Suministros (Consumos)	1,550,427
3.7 Otros Gastos Contables No Presupuestales	0
4. Total de Gasto Contable	67,413,319

Cuenta Pública Tercer Trimestre 2025

27. Patrimonio

Al 30 de septiembre del 2025, se hizo la devolución de ingresos recibidos de más en el ejercicio 2024 por la cantidad de \$11,286.68, afectando la cuenta 3220, mismos que se habían reflejado como resultado del ejercicio 2024.


El Patrimonio Al 30 de septiembre del 2025 es de \$20,552.52, de los cuales, \$1,665.94 corresponden a Ingresos Financieros, \$546,017.80 a la inversión neta (PEI-0026/2023) Y \$-527,131.22 a la operación del CCLNL.

28. Posición en moneda extranjera


Al 30 de septiembre del 2025, no se cuenta con este rubro.

29. Calificaciones Otorgadas

Al 30 de septiembre del 2025, el Organismo no cuenta con transacciones realizadas que hayan sido sujetas a una calificación crediticia.



MTRO. LUIS DANIEL GONZÁLEZ GAYTÁN
Director General



LIC. JAIME GONZÁLEZ GONZÁLEZ
Director Administrativo



C.P. LAURA M. LEAL MARTÍNEZ
Jefa de Recursos Financieros



Cuenta Pública Tercer Trimestre 2025

INFORMACIÓN PRESUPUESTAL

Cuenta Pública Tercer Trimestre 2025

CENTRO DE CONCILIACIÓN LABORAL DEL ESTADO DE NUEVO LEÓN

Estado Analítico de Ingresos

Al 30 de septiembre del 2025

(Cifras en Pesos)

Rubro de Ingresos / Fuente de Financiamiento	Ingreso					Diferencia
	Estimado	Ampliaciones / (Reducciones)	Modificado	Devengado	Recaudado	
Impuestos	0	0	0	0	0	0
Cuotas y Aportaciones de Seguridad Social	0	0	0	0	0	0
Contribuciones de Mejoras	0	0	0	0	0	0
Derechos	0	0	0	0	0	0
Productos	0	0	0	0	0	0
Aprovechamientos	0	0	0	0	0	0
Ingresos por Venta de Bienes, Prestación de Servicios y Otros Ingresos	0	0	0	0	0	0
Participaciones, Aportaciones, Convenios, Incentivos Derivados de la Colaboración Fiscal y Fondos Distintos de Aportaciones	0	0	0	0	0	0
Transferencias, Asignaciones, Subsidios y Subvenciones, y Pensiones y Jubilaciones	76,632,402	27,091,814	103,724,216	67,432,206	67,432,206	-9,200,196
Ingresos Derivados de Financiamientos	0	0	0	0	0	0
Total	76,632,402	27,091,814	103,724,216	67,432,206	67,432,206	
Ingresos excedentes						-9,200,196

Rubro de Ingresos / Fuente de Financiamiento	Ingreso					Diferencia
	Estimado	Ampliaciones / (Reducciones)	Modificado	Devengado	Recaudado	
Ingresos del Poder Ejecutivo Federal o Estatal y de los Municipios	0	0	0	0	0	0
Impuestos	0	0	0	0	0	0
Cuotas y Aportaciones de Seguridad Social	0	0	0	0	0	0
Contribuciones de Mejoras	0	0	0	0	0	0
Derechos	0	0	0	0	0	0
Productos	0	0	0	0	0	0
Aprovechamientos	0	0	0	0	0	0
Participaciones, Aportaciones, Convenios, Incentivos Derivados de la Colaboración Fiscal y Fondos Distintos de Aportaciones	0	0	0	0	0	0
Transferencias, Asignaciones, Subsidios y Subvenciones, y Pensiones y Jubilaciones	0	0	0	0	0	0
Ingresos de los Entes Públicos de los Poderes Legislativo y Judicial, de los Órganos Autónomos y del Sector Paraestatal o Paramunicipal, así como de las Empresas Productivas del Estado	76,632,402	27,091,814	103,724,216	67,432,206	67,432,206	-9,200,196
Cuotas y Aportaciones de Seguridad Social	0	0	0	0	0	0
Productos	0	0	0	0	0	0
Ingresos por Venta de Bienes, Prestación de Servicios y Otros Ingresos	0	0	0	0	0	0
Transferencias, Asignaciones, Subsidios y Subvenciones, y Pensiones y Jubilaciones	76,632,402	27,091,814	103,724,216	67,432,206	67,432,206	-9,200,196
Ingresos derivados de financiamiento	0	0	0	0	0	0
Ingresos Derivados de Financiamientos	0	0	0	0	0	0
Total	76,632,402	27,091,814	103,724,216	67,432,206	67,432,206	
Ingresos excedentes						-9,200,196



Cuenta Pública Tercer Trimestre 2025

CENTRO DE CONCILIACIÓN LABORAL DEL ESTADO DE NUEVO LEÓN
Estado Analítico del Ejercicio del Presupuesto de Egresos Clasificación Administrativa
Al 30 de septiembre del 2025
(Cifras en Pesos)

Concepto	Egresos					Subejercicio
	Aprobado	Ampliaciones/ (Reducciones)	Modificado	Devengado	Pagado	
CENTRO DE CONCILIACIÓN LABORAL DEL ESTADO DE NUEVO LEÓN DIRECCIÓN GENERAL	76,632,402	26,616,814	103,249,216	67,421,186	66,992,697	35,828,029
	76,632,402	26,616,814	103,249,216	67,421,186	66,992,697	35,828,029
Total del Egreso	76,632,402	26,616,814	103,249,216	67,421,186	66,992,697	35,828,029



Cuenta Pública Tercer Trimestre 2025

CENTRO DE CONCILIACIÓN LABORAL DEL ESTADO DE NUEVO LEÓN
Estado Analítico del Ejercicio del Presupuesto de Egresos
Clasificación Administrativa (Gobierno)
Al 30 de septiembre del 2025
(Cifras en Pesos)

Concepto	Egresos					Subejercicio
	Aprobado	Ampliaciones/ (Reducciones)	Modificado	Devengado	Pagado	
Poder Ejecutivo	0	0	0	0	0	0
Poder Legislativo	0	0	0	0	0	0
Poder Judicial	0	0	0	0	0	0
Órganos Autónomos	0	0	0	0	0	0
Total del Egreso	0	0	0	0	0	0

Cuenta Pública Tercer Trimestre 2025

CENTRO DE CONCILIACIÓN LABORAL DEL ESTADO DE NUEVO LEÓN
Estado Analítico del Ejercicio del Presupuesto de Egresos
Clasificación Administrativa (Paraestatal)
Al 30 de septiembre del 2025
(Cifras en Pesos)

Concepto	Egresos					Saldo Ejercicio
	Aprobado	Asignaciones/ (Reducciones)	Modificado	Devengado	Pagado	
Entidades Paraestatales y Fideicomisos No Empresariales y No Financieros	0	0	0	0	0	0
Instituciones Públicas de la Seguridad Social	0	0	0	0	0	0
Entidades Paraestatales Empresariales No Financieras con Participación Estatal Mayoritaria	76,632,402	26,616,814	103,249,216	67,421,186	66,992,697	35,828,029
Fideicomisos Empresariales No Financieros con Participación Estatal Mayoritaria	0	0	0	0	0	0
Entidades Paraestatales Empresariales Financieras Monetarias con Participación Estatal Mayoritaria	0	0	0	0	0	0
Entidades Paraestatales Empresariales Financieras No Monetarias con Participación Estatal Mayoritaria	0	0	0	0	0	0
Fideicomisos Financieros Públicos con Participación Estatal Mayoritaria	0	0	0	0	0	0
Entidades Paramunicipales (En Sus Diferentes Clasificaciones)	0	0	0	0	0	0
Total del Egreso	76,632,402	26,616,814	103,249,216	67,421,186	66,992,697	35,828,029

Cuenta Pública Tercer Trimestre 2025

CENTRO DE CONCILIACIÓN LABORAL DEL ESTADO DE NUEVO LEÓN
Estado Analítico del Ejercicio del Presupuesto de Egresos Clasificación
del Objeto del Gasto (Capítulo y Concepto) 1/2
Al 30 de septiembre del 2025
(Cifras en Pesos)

Concepto	Egresos					Subejercicio
	Aprobado	Ampliaciones/ (Reducciones)	Modificado	Devengado	Pagado	
Servicios Personales	61,062,235	18,521,486	79,583,721	56,155,820	56,155,820	23,427,901
Remuneraciones al Personal de Carácter Permanente	38,303,862	16,667,118	54,970,980	37,351,937	37,351,937	17,619,043
Remuneraciones al Personal de Carácter Transitorio	0	0	0	0	0	0
Remuneraciones Adicionales y Especiales	12,055,793	601,776	12,657,569	6,848,711	6,848,711	5,808,858
Seguridad Social	9,782,502	0	9,782,502	9,782,502	9,782,502	0
Otras Prestaciones Sociales y Económicas	920,078	1,252,593	2,172,671	2,172,671	2,172,671	0
Previsiones	0	0	0	0	0	0
Pago de Estímulos a Servidores Públicos	0	0	0	0	0	0
Materiales y Suministros	2,454,978	0	2,454,978	1,550,427	1,301,398	904,551
Materiales de Administración, Emisión de Documentos y Artículos Oficiales	950,410	0	950,410	505,286	301,980	445,125
Alimentos y Utensilios	72,725	0	72,725	40,794	31,060	31,931
Materias Primas y Materiales de Producción y Comercialización	0	0	0	0	0	0
Materiales y Artículos de Construcción y de Reparación	90,268	0	90,268	73,568	54,515	16,700
Productos Químicos, Farmacéuticos y de Laboratorio	0	0	0	0	0	0
Combustibles, Lubricantes y Aditivos	1,183,687	0	1,183,687	869,309	869,309	314,378
Vestuario, Blancos, Prendas de Protección y Artículos Deportivos	103,165	0	103,165	21,437	21,437	81,728
Materiales y Suministros Para Seguridad	0	0	0	0	0	0
Herramientas, Refacciones y Accesorios Menores	54,723	0	54,723	40,033	23,097	14,689
Servicios Generales	12,847,229	1,070,263	13,917,492	8,891,115	8,740,447	5,026,377
Servicios Básicos	669,319	0	669,319	629,304	629,304	40,014
Servicios de Arrendamiento	928,534	0	928,534	415,949	415,949	512,585
Servicios Profesionales, Científicos, Técnicos y Otros Servicios	6,217,072	0	6,217,072	3,412,576	3,412,576	2,804,496
Servicios Financieros, Bancarios y Comerciales	43,237	0	43,237	33,938	33,938	9,299
Servicios de Instalación, Reparación, Mantenimiento y Conservación	2,644,774	0	2,644,774	1,794,461	1,643,793	850,313
Servicios de Comunicación Social y Publicidad	1,350	0	1,350	1,350	1,350	0
Servicios de Traslado y Viáticos	305,548	0	305,548	203,504	203,504	102,044
Servicios Oficiales	2,000	0	2,000	2,000	2,000	0
Otros Servicios Generales	2,035,395	1,070,263	3,105,658	2,398,033	2,398,033	707,625

Cuenta Pública Tercer Trimestre 2025

CENTRO DE CONCILIACIÓN LABORAL DEL ESTADO DE NUEVO LEÓN
Estado Analítico del Ejercicio del Presupuesto de Egresos Clasificación
del Objeto del Gasto (Capítulo y Concepto) 2/2

Al 30 de septiembre del 2025

(Cifras en Pesos)

Transferencias, Asignaciones, Subsidios y Otras Ayudas	0	0	0	0	0	0
Transferencias Internas y Asignaciones al Sector Público	0	0	0	0	0	0
Transferencias al Resto del Sector Público	0	0	0	0	0	0
Subsidios y Subvenciones	0	0	0	0	0	0
Ayudas Sociales	0	0	0	0	0	0
Pensiones y Jubilaciones	0	0	0	0	0	0
Transferencias a Fideicomisos, Mandatos y Otros Análogos	0	0	0	0	0	0
Transferencias a la Seguridad Social	0	0	0	0	0	0
Donativos	0	0	0	0	0	0
Transferencias al Exterior	0	0	0	0	0	0
Bienes Muebles, Inmuebles e Intangibles	0	7,025,064	7,025,064	555,864	527,072	6,469,201
Mobiliario y Equipo de Administración	0	3,284,308	3,284,308	42,527	28,019	3,241,781
Mobiliario y Equipo Educativo y Recreativo	0	46,400	46,400	0	0	46,400
Equipo e Instrumental Médico y de Laboratorio	0	0	0	0	0	0
Vehículos y Equipo de Transporte	0	1,132,900	1,132,900	0	0	1,132,900
Equipo de Defensa y Seguridad	0	0	0	0	0	0
Maquinaria, Otros Equipos y Herramientas	0	77,824	77,824	77,824	65,540	0
Activos Biológicos	0	0	0	0	0	0
Bienes Inmuebles	0	2,483,632	2,483,632	435,513	435,513	2,048,119
Activos Intangibles	0	0	0	0	0	0
Inversión Pública	0	0	0	0	0	0
Obra Pública en Bienes de Dominio Público	0	0	0	0	0	0
Obra Pública en Bienes Propios	0	0	0	0	0	0
Proyectos Productivos y Acciones de Fomento	0	0	0	0	0	0
Inversiones Financieras y Otras Provisiones	0	0	0	0	0	0
Inversiones Para el Fomento de Actividades Productivas	0	0	0	0	0	0
Acciones y Participaciones de Capital	0	0	0	0	0	0
Compra de Títulos y Valores	0	0	0	0	0	0
Concesión de Préstamos	0	0	0	0	0	0
Inversiones en Fideicomisos, Mandatos y Otros Análogos	0	0	0	0	0	0
Otras Inversiones Financieras	0	0	0	0	0	0
Provisiones para Contingencias y Otras Erogaciones Especiales	0	0	0	0	0	0
Participaciones y Aportaciones	0	0	0	0	0	0
Participaciones	0	0	0	0	0	0
Aportaciones	0	0	0	0	0	0
Convenios	0	0	0	0	0	0
Deuda Pública	267,960	0	267,960	267,960	267,960	0
Amortización de la Deuda Pública	0	0	0	0	0	0
Intereses de la Deuda Pública	0	0	0	0	0	0
Comisiones de la Deuda Pública	0	0	0	0	0	0
Gastos de la Deuda Pública	0	0	0	0	0	0
Costo por Coberturas	0	0	0	0	0	0
Apoyos Financieros	0	0	0	0	0	0
Adeudos de Ejercicios Fiscales Anteriores (Adetas)	267,960	0	267,960	267,960	267,960	0
Total del Egreso	76,832,402	26,616,814	103,249,216	67,421,188	66,992,697	35,828,029

Cuenta Pública Tercer Trimestre 2025

CENTRO DE CONCILIACIÓN LABORAL DEL ESTADO DE NUEVO LEÓN
Estado Analítico del Ejercicio del Presupuesto de Egresos
Clasificación Económica (Por Tipo de gasto)
Al 30 de septiembre del 2025
(Cifras en Pesos)

Concepto	Egresos					Subejercicio
	Aprobado	Ampliaciones/ (Reducciones)	Modificado	Devengado	Pagado	
Gasto Corriente	76,364,442	19,591,750	95,956,191	66,597,363	66,197,666	29,358,829
Gasto de Capital	0	7,025,064	7,025,064	555,864	527,072	6,469,201
Amortización de la Deuda y Disminución de Pasivos	267,960	0	267,960	267,960	267,960	0
Pensiones y Jubilaciones	0	0	0	0	0	0
Participaciones	0	0	0	0	0	0
Total del Egreso	76,632,402	26,616,814	103,249,216	67,421,186	66,992,697	35,828,029

Cuenta Pública Tercer Trimestre 2025

CENTRO DE CONCILIACIÓN LABORAL DEL ESTADO DE NUEVO LEÓN
Estado Analítico del Ejercicio del Presupuesto de Egresos
Clasificación Funcional (Finalidad y Función)
Al 30 de septiembre del 2025
(Cifras en Pesos)

Concepto	Egresos					Subejercicio
	Aprobado	Ampliaciones/ (Reducciones)	Modificado	Devengado	Pagado	
Gobierno	76,632,402	26,616,814	103,249,216	67,421,186	66,992,697	35,828,029
Legislación	0	0	0	0	0	0
Justicia	0	0	0	0	0	0
Coordinación de la Política de Gobierno	0	0	0	0	0	0
Relaciones Exteriores	0	0	0	0	0	0
Asuntos Financieros y Hacendarios	0	0	0	0	0	0
Seguridad Nacional	0	0	0	0	0	0
Asuntos de Orden Público y de Seguridad Interior	0	0	0	0	0	0
Otros Servicios Generales	76,632,402	26,616,814	103,249,216	67,421,186	66,992,697	35,828,029
Desarrollo Social	0	0	0	0	0	0
Protección Ambiental	0	0	0	0	0	0
Vivienda y Servicios a la Comunidad	0	0	0	0	0	0
Salud	0	0	0	0	0	0
Recreación, Cultura y Otras Manifestaciones Sociales	0	0	0	0	0	0
Educación	0	0	0	0	0	0
Protección Social	0	0	0	0	0	0
Otros Asuntos Sociales	0	0	0	0	0	0
Desarrollo Económico	0	0	0	0	0	0
Asuntos Económicos, Comerciales y Laborales en General	0	0	0	0	0	0
Agropecuaria, Silvicultura, Pesca y Caza	0	0	0	0	0	0
Combustibles y Energía	0	0	0	0	0	0
Minería, Manufacturas y Construcción	0	0	0	0	0	0
Transporte	0	0	0	0	0	0
Comunicaciones	0	0	0	0	0	0
Turismo	0	0	0	0	0	0
Ciencia, Tecnología e Innovación	0	0	0	0	0	0
Otras Industrias y Otros Asuntos Económicos	0	0	0	0	0	0
Otras no Clasificadas en Funciones Anteriores	0	0	0	0	0	0
Transacciones de la Deuda Pública / Costo Financiero de la Deuda	0	0	0	0	0	0
Transferencias, Participaciones y Aportaciones entre Diferentes Niveles y Ordenes de Gobierno	0	0	0	0	0	0
Saneamiento del Sistema Financiero	0	0	0	0	0	0
Adeudos de Ejercicios Fiscales Anteriores	0	0	0	0	0	0
Total del Egreso	76,632,402	26,616,814	103,249,216	67,421,186	66,992,697	35,828,029



Cuenta Pública Tercer Trimestre 2025

CENTRO DE CONCILIACIÓN LABORAL DEL ESTADO DE NUEVO LEÓN

Endeudamiento Neto

Del 1 de enero al 30 de septiembre del 2025

(Cifras en Pesos)

Identificación de Crédito o Instrument	Contratación / Colocación	Amortización	Endeudamiento Neto
Créditos Bancarios			
			0
			0
			0
			0
			0
			0
			0
			0
			0
Total Créditos Bancarios	0	0	0
Otros Instrumentos de Deuda			
			0
			0
			0
			0
			0
			0
			0
			0
			0
Total Otros Instrumentos de Deuda	0	0	0
TOTAL	0	0	0

Cuenta Pública Tercer Trimestre 2025

CENTRO DE CONCILIACIÓN LABORAL DEL ESTADO DE NUEVO LEÓN

Intereses de la Deuda

Del 1 de enero al 30 de septiembre del 2025

(Cifras en Pesos)

Identificación de Crédito o Instrumento	Devengado	Pagado
Créditos Bancarios		
Total de intereses de Créditos Bancarios	0	0
Otros Instrumentos de Deuda		
Total de intereses de Otros Instrumentos de Deuda	0	0
TOTAL	0	0

Cuenta Pública Tercer Trimestre 2025

CENTRO DE CONCILIACIÓN LABORAL DEL ESTADO DE NUEVO LEÓN

Indicadores de Postura Fiscal

Del 1 de enero al 30 de septiembre del 2025

(Cifras en Pesos)

Concepto	Estimado/Aprobado	Devengado	Recaudado/Pagado
I. Ingresos Presupuestarios	76,632,402	67,432,206	67,432,206
1. Ingresos del Gobierno de la Entidad Federativa	0	0	0
2. Ingresos del Sector Paraestatal	76,632,402	67,432,206	67,432,206
II. Egresos Presupuestarios	76,632,402	67,421,186	66,992,697
3. Egresos del Gobierno de la Entidad Federativa	0	0	0
4. Egresos del Sector Paraestatal	76,632,402	67,421,186	66,992,697
III. Balance Presupuestario (Superávit o Déficit) (III = I - II)	0	11,020	439,509

Concepto	Estimado/Aprobado	Devengado	Recaudado/Pagado
III. Balance presupuestario (Superávit o Déficit)	0	11,020	439,509
IV. Intereses, Comisiones y Gastos de la Deuda	0	0	0
V. Balance Primario (Superávit o Déficit) (V= III + IV)	0	11,020	439,509

Concepto	Estimado/Aprobado	Devengado	Recaudado/Pagado
A. Financiamiento	0	0	0
B. Amortización de la deuda	0	0	0
C. Financiamiento Neto	0	0	0



Cuenta Pública Tercer Trimestre 2025

CENTRO DE CONCILIACIÓN LABORAL DEL ESTADO DE NUEVO LEÓN

Flujo de Fondos

Del 1 de enero al 30 de septiembre del 2025

(Cifras en Pesos)

Concepto	Estimado / Aprobado	Devengado	Recaudado / Pagado
Rubros de Ingresos	76,632,402	67,432,206	67,432,206
Impuestos	0	0	0
Cuotas y Aportaciones de Seguridad Social	0	0	0
Contribuciones de Mejoras	0	0	0
Derechos	0	0	0
Productos	0	0	0
Aprovechamientos	0	0	0
Ingresos por Venta de Bienes, Prestación de Servicios y Otros Ingresos	0	0	0
Participaciones, Aportaciones, Convenios, Incentivos Derivados de la	0	0	0
Colaboración Fiscal y Fondos Distintos de Aportaciones	0	0	0
Transferencias, Asignaciones, Subsidios y Subvenciones, y Pensiones y Jubilaciones	76,632,402	67,432,206	67,432,206
Ingresos Derivados de Financiamientos	0	0	0
Capítulos de Gasto	76,632,402	67,421,186	66,992,697
Servicios Personales	61,062,235	56,155,820	56,155,820
Materiales y Suministros	2,454,978	1,550,427	1,301,398
Servicios Generales	12847228.73	8,891,115	8,740,447
Transferencias, Asignaciones, Subsidios y Otras Ayudas	0	0	0
Bienes Muebles, Inmuebles e Intangibles	0	555,864	527,072
Inversión Pública	0	0	0
Inversiones Financieras y Otras Provisiones	0	0	0
Participaciones y Aportaciones	0	0	0
Deuda Pública	267,960	267,960	267,960
Total de las operaciones	0	11,020	439,509

Bajo protesta de decir verdad declaramos que los Estados Financieros y sus notas, son razonablemente correctos y son responsabilidad del emisor.



INFORMACIÓN PROGRAMÁTICA



Cuenta Pública Tercer Trimestre 2025

CENTRO DE CONCILIACIÓN LABORAL DEL ESTADO DE NUEVO LEÓN

Gasto por Categoría Programática

Del 1 de enero al 30 de septiembre del 2025

(Cifras en Pesos)

Concepto	Egresos					Subejercicio
	Aprobado	Ampliaciones/ (Reducciones)	Modificado	Devengado	Pagado	
Programas	76,632,402	26,616,814	103,249,216	67,421,186	66,992,697	35,828,029
Subsidios: Sector Social y Privado o Entidades Federativas y Municipios	0	0	0	0	0	0
Sujetos a Reglas de Operación	0	0	0	0	0	0
Otros Subsidios	0	0	0	0	0	0
Desempeño de las Funciones	76,632,402	26,616,814	103,249,216	67,421,186	66,992,697	35,828,029
Prestación de Servicios Públicos	76,632,402	26,616,814	103,249,216	67,421,186	66,992,697	35,828,029
Provisión de Bienes Públicos	0	0	0	0	0	0
Planeación, seguimiento y evaluación de políticas públicas	0	0	0	0	0	0
Promoción y fomento	0	0	0	0	0	0
Regulación y supervisión	0	0	0	0	0	0
Funciones de las Fuerzas Armadas (Únicamente Gobierno Federal)	0	0	0	0	0	0
Específicos	0	0	0	0	0	0
Proyectos de Inversión	0	0	0	0	0	0
Administrativos y de Apoyo	0	0	0	0	0	0
Apoyo al proceso presupuestario y para mejorar la eficiencia Institucional	0	0	0	0	0	0
Apoyo a la función pública y al mejoramiento de la gestión	0	0	0	0	0	0
Operaciones ajenas	0	0	0	0	0	0
Compromisos	0	0	0	0	0	0
Obligaciones de cumplimiento de resolución jurisdiccional	0	0	0	0	0	0
Desastres Naturales	0	0	0	0	0	0
Obligaciones	0	0	0	0	0	0
Pensiones y jubilaciones	0	0	0	0	0	0
Aportaciones a la seguridad social	0	0	0	0	0	0
Aportaciones a fondos de estabilización	0	0	0	0	0	0
Aportaciones a fondos de inversión y reestructura de operaciones	0	0	0	0	0	0
Programas de Gasto Federalizado (Gobierno Federal)	0	0	0	0	0	0
Gasto Federalizado	0	0	0	0	0	0
Participaciones a entidades federativas y municipios	0	0	0	0	0	0
Costo financiero, deuda o apoyos a deudores y ahorradores de la banca	0	0	0	0	0	0
Adeudos de ejercicios fiscales anteriores	0	0	0	0	0	0
Total del Egreso	76,632,402	26,616,814	103,249,216	67,421,186	66,992,697	35,828,029

Cuenta Pública Tercer Trimestre 2025

LEY DE DISCIPLINA FINANCIERA

Cuenta Pública Tercer Trimestre 2025

CENTRO DE CONCILIACIÓN LABORAL DEL ESTADO DE NUEVO LEÓN

Estado de Situación Financiera Detallado - LDF

Al 31 de diciembre del 2024 y Al 30 de septiembre del 2025

(Cifras en Pesos)

Concepto	2025	31 de diciembre de 2024	Concepto	2025	31 de diciembre de 2024
ACTIVO			PASIVO		
Activo Circulante			Activo Circulante		
a. Efectivo y Equivalentes	459,489	32,867	a. Cuentas por Pagar a Corto Plazo	446,804	289,541
a1) Efectivo	10,000	0	a1) Servidores Personales por Pagar a Corto Plazo	0	0
a2) Bancos/Tesorería	449,489	32,867	a2) Proveedores por Pagar a Corto Plazo	428,489	267,960
a3) Bancos/Depositos y Otros	0	0	a3) Contratistas por Obras Públicas por Pagar a Corto Plazo	0	0
a4) Inversiones Temporales (Hasta 3 meses)	0	0	a4) Participaciones y Aportaciones por Pagar a Corto Plazo	0	0
a5) Fondos con Afectación Específica	0	0	a5) Transferencias Otorgadas por Pagar a Corto Plazo	0	0
a6) Depósitos de Fondos de Terceros en Garantía y/o Administración	0	0	a6) Intereses, Comisiones y Otros Gastos de la Deuda Pública por Pagar a Corto Plazo	0	0
a7) Otros Efectivos y Equivalentes	0	0	a7) Retenciones y Contribuciones por Pagar a Corto Plazo	18,315	21,581
b. Derechos a Recibir Efectivo o Equivalentes	0	0	a8) Devoluciones de la Ley de Ingresos por Pagar a Corto Plazo	0	0
b1) Inversiones Financieras de Corto Plazo	0	0	a9) Otras Cuentas por Pagar a Corto Plazo	0	0
b2) Cuentas por Cobrar a Corto Plazo	0	0	b. Documentos por Pagar a Corto Plazo	0	0
b3) Deudores Diversos por Cobrar a Corto Plazo	0	0	b1) Documentos Comerciales por Pagar a Corto Plazo	0	0
b4) Ingresos por Recuperar a Corto Plazo	0	0	b2) Documentos con Contratistas por Obras Públicas por Pagar a Corto Plazo	0	0
b5) Deudores por Anticipos de la Tesorería a Corto Plazo	0	0	b3) Otros Documentos por Pagar a Corto Plazo	0	0
b6) Préstamos Otorgados a Corto Plazo	0	0	c. Porción a Corto Plazo de la Deuda Pública a Largo Plazo	0	0
b7) Otros Derechos a Recibir Efectivo o Equivalentes a Corto Plazo	0	0	c1) Porción a Corto Plazo de la Deuda Pública	0	0
c. Derechos a Recibir Bienes o Servicios	0	0	c2) Porción a Corto Plazo de Arrendamiento Financiero	0	0
c1) Anticipo a Proveedores por Adquisición de Bienes y Prestación de Servicios a Corto Plazo	0	0	d. Títulos y Valores a Corto Plazo	0	0
c2) Anticipo a Proveedores por Adquisición de Bienes Inmuebles y Muebles a Corto Plazo	0	0	e. Pasivos Diferidos a Corto Plazo	0	0
c3) Anticipo a Proveedores por Adquisición de Bienes Intangibles a Corto Plazo	0	0	e1) Ingresos Cobrados por Adelantado a Corto Plazo	0	0
c4) Anticipo a Contratistas por Obras Públicas a Corto Plazo	0	0	e2) Intereses Cobrados por Adelantado a Corto Plazo	0	0
c5) Otros Derechos a Recibir Bienes o Servicios a Corto Plazo	0	0	e3) Otros Pasivos Diferidos a Corto Plazo	0	0
d. Inventarios	0	0	f. Fondos y Bienes de Terceros en Garantía y/o Administración a Corto Plazo	0	0
d1) Inventario de Mercancías para Venta	0	0	f1) Fondos en Garantía a Corto Plazo	0	0
d2) Inventario de Mercancías Terminadas	0	0	f2) Fondos en Administración a Corto Plazo	0	0
d3) Inventario de Mercancías en Proceso de Elaboración	0	0	f3) Fondos Contingentes a Corto Plazo	0	0
d4) Inventario de Materias Primas, Materiales y Suministros para Producción	0	0	f4) Fondos de Fideicomisos, Mandatos y Contratos Análogos a Corto Plazo	0	0
d5) Bienes en Tránsito	0	0	f5) Otros Fondos de Terceros en Garantía y/o Administración a Corto Plazo	0	0
e. Almacenes	0	0	f6) Valores y Bienes en Garantía a Corto Plazo	0	0
f. Estimación por Pérdida o Deterioro de Activos Circulantes	0	0	g. Provisiones a Corto Plazo	0	0
f1) Estimaciones para Cuentas Incobrables por Derechos a Recibir Efectivo o Equivalentes	0	0	g1) Provisión para Demandas y Juicios a Corto Plazo	0	0
f2) Estimación por Deterioro de Inventarios	0	0	g2) Provisión para Contingencias a Corto Plazo	0	0
g. Otros Activos Circulantes	0	0	g3) Otras Provisiones a Corto Plazo	0	0
g1) Valores en Garantía	0	0	h. Otros Pasivos a Corto Plazo	0	0
g2) Bienes en Garantía (excluye depósitos de fondos)	0	0	h1) Ingresos por Clasificar	0	0
g3) Bienes Derivados de Embargos, Decomisos, Aseguramientos y Dación en Pago	0	0	h2) Recaudación por Participar	0	0
g4) Adquisición con Fondos de Terceros	0	0	h3) Otros Pasivos Circulantes	0	0
IA. Total de Activos Circulantes	459,489	32,867	IA. Total de Pasivos Circulantes	446,804	289,541
Activo No Circulante			Activo No Circulante		
a. Inversiones Financieras a Largo Plazo	0	0	a. Cuentas por Pagar a Largo Plazo	0	0
b. Derechos a Recibir Efectivo o Equivalentes a Largo Plazo	0	0	b. Documentos por Pagar a Largo Plazo	0	0
c. Bienes Inmuebles, Infraestructura y Construcciones en Proceso	13,010,918	12,575,406	c. Deuda Pública a Largo Plazo	0	0
d. Bienes Muebles	5,729,962	5,609,611	d. Pasivos Diferidos a Largo Plazo	0	0
e. Activos Intangibles	0	0	e. Fondos y Bienes de Terceros en Garantía y/o en Administración a Largo Plazo	0	0
f. Depreciación, Deterioro y Amortización Acumulada de Bienes	-847,356	-31,601	f. Provisiones a Largo Plazo	0	0
g. Activos Diferidos	0	0	II. Total de Pasivos No Circulantes	0	0
h. Estimación por Pérdida o Deterioro de Activos no Circulantes	0	0	II. Total del Pasivo	446,804	289,541
i. Otros Activos no Circulantes	0	0	HACIENDA PÚBLICA/PATRIMONIO		
IB. Total de Activos No Circulantes	17,893,323	18,153,416	IIIA. Hacienda Pública/Patrimonio Contribuido	0	0
I. Total del Activo	18,352,812	18,186,283	a. Aportaciones	0	0
			b. Donaciones de Capital	0	0
			c. Actualización de la Hacienda Pública/Patrimonio	0	0
			IIIB. Hacienda Pública/Patrimonio Generado	17,906,009	17,896,743
			a. Resultados del Ejercicio (Ahorro/ Desahorro)	20,553	17,896,743
			b. Resultados de Ejercicios Anteriores	17,885,456	0
			c. Revalúos	0	0
			d. Reservas	0	0
			e. Rectificaciones de Resultados de Ejercicios Anteriores	0	0
			IIIC. Exceso o Insuficiencia en la Actualización de la Hacienda Pública/Patrimonio	0	0
			a. Resultado por Posición Monetaria	0	0
			b. Resultado por Tenencia de Activos no Monetarios	0	0
			III. Total Hacienda Pública/Patrimonio	17,906,009	17,896,743
			IV. Total del Pasivo y Hacienda Pública/Patrimonio	18,352,812	18,186,283

Cuenta Pública Tercer Trimestre 2025

CENTRO DE CONCILIACIÓN LABORAL DEL ESTADO DE NUEVO LEÓN

Informe Analítico de la Deuda Pública y Otros Pasivos - LDF

Del 1 de enero al 30 de septiembre del 2025

(Cifras en Pesos)

Denominación de la Deuda Pública y Otros Pasivos	Saldo al 31 de diciembre de 2024	Disposiciones del Periodo	Amortizaciones del Periodo	Revaluaciones, Reclasificaciones y Otros Ajustes	Saldo Final del Periodo	Pago de Intereses del Periodo	Pago de Comisiones y demás costos asociados durante el Periodo
1. Deuda Pública	0	0	0	0	0	0	0
A. Corto Plazo	0	0	0	0	0	0	0
a1) Instituciones de Crédito	0	0	0	0	0	0	0
a2) Títulos y Valores	0	0	0	0	0	0	0
a3) Arrendamientos Financieros	0	0	0	0	0	0	0
B. Largo Plazo	0	0	0	0	0	0	0
b1) Instituciones de Crédito	0	0	0	0	0	0	0
b2) Títulos y Valores	0	0	0	0	0	0	0
b3) Arrendamientos Financieros	0	0	0	0	0	0	0
2. Otros Pasivos	289,541	0	0	0	446,804	0	0
3. Total de la Deuda Pública y Otros Pasivos	289,541	0	0	0	446,804	0	0
4. Deuda Contingente 1 (Informativo)	0	0	0	0	0	0	0
A. Deuda Contingente 1	0	0	0	0	0	0	0
B. Deuda Contingente 2	0	0	0	0	0	0	0
C. Deuda Contingente XX	0	0	0	0	0	0	0
5. Valor de Instrumentos Bono Cupón Cero 2 (Informativo)	0	0	0	0	0	0	0
A. Instrumento Bono Cupón Cero 1	0	0	0	0	0	0	0
B. Instrumento Bono Cupón Cero 2	0	0	0	0	0	0	0
C. Instrumento Bono Cupón Cero XX	0	0	0	0	0	0	0

1. Se refiere a cualquier Financiamiento sin fuente o garantía de pago definida, que sea asumida de manera solidaria o subsidiaria por las Entidades Federativas con sus Municipios, organismos descentralizados y empresas de participación estatal mayoritaria y fideicomisos, locales o municipales, y por los Municipios con sus respectivos organismos descentralizados y empresas de participación municipal mayoritaria.

2. Se refiere al valor del Bono Cupón Cero que respalda el pago de los créditos asociados al mismo (Activo).

Obligaciones a Corto Plazo	Monto Contratado	Plazo Pactado	Tasa de Interés	Comisiones y Costos Relacionados	Tasa Efectiva
6. Obligaciones a Corto Plazo (Informativo)	0	0	0	0	0
A. Crédito 1	0	0	0	0	0
B. Crédito 2	0	0	0	0	0
C. Crédito XX	0	0	0	0	0



Cuenta Pública Tercer Trimestre 2025

CENTRO DE CONCILIACIÓN LABORAL DEL ESTADO DE NUEVO LEÓN
Informe Analítico de Obligaciones Diferentes de Financiamientos - LDF
Del 1 de enero al 30 de septiembre del 2025

(Cifras en Pesos)

Denominación de las Obligaciones Diferentes de Financiamiento	Fecha del Contrato	Fecha de Inicio de operación del proyecto	Fecha de vencimiento	Monto de la inversión pactado	Plazo pactado	Monto promedio mensual del pago de la contraprestación	Monto promedio mensual del pago de la contraprestación correspondiente al pago de inversión	Monto pagado de la inversión al XX de XXXX de 20XX	Monto pagado de la inversión actualizado al XX de XXXX de 20XX	Saldo pendiente por pagar de la inversión al XX de XXXX de 20XX
A. Asociaciones Público Privadas (APP's)	0	0	0	0	0	0	0	0	0	0
a) APP 1										0
b) APP 2										0
c) APP 3										0
d) APP XX										0
B. Otros Instrumentos	0	0	0	0	0	0	0	0	0	0
a) Otro Instrumento 1										0
b) Otro Instrumento 2										0
c) Otro Instrumento 3										0
d) Otro Instrumento XX										0
C. Total de Obligaciones Diferentes de Financiamiento	0	0	0	0	0	0	0	0	0	0

Cuenta Pública Tercer Trimestre 2025

CENTRO DE CONCILIACIÓN LABORAL DEL ESTADO DE NUEVO LEÓN

Balance Presupuestario – LDF

Del 1 de enero al 30 de septiembre del 2025

(Cifras en Pesos)

Concepto	Estimado/ Aprobado	Devengado	Recaudado/ Pagado
A. Ingresos Totales	76,632,402	67,432,206	67,432,206
A1. Ingresos de Libre Disposición	76,632,402	67,432,206	67,432,206
A2. Transferencias Federales Etiquetadas	0	0	0
A3. Financiamiento Neto	0	0	0
B. Egresos Presupuestarios¹	76,632,402	67,421,186	66,992,697
B1. Gasto No Etiquetado (sin incluir Amortización de la Deuda Pública)	76,632,402	67,421,186	66,992,697
B2. Gasto Etiquetado (sin incluir Amortización de la Deuda Pública)	0	0	0
C. Remanentes del Ejercicio Anterior	0	0	0
C1. Remanentes de Ingresos de Libre Disposición aplicados en el periodo	0	0	0
C2. Remanentes de Transferencias Federales Etiquetadas aplicados en el periodo	0	0	0
I. Balance Presupuestario	0	11,020	439,509
II. Balance Presupuestario sin Financiamiento Neto	0	11,020	439,509
III. Balance Presupuestario sin Financiamiento Neto y sin Remanentes del Ejercicio Anterior	0	11,020	439,509

Concepto	Aprobado	Devengado	Pagado
E. Intereses, Comisiones y Gastos de la Deuda	0	0	0
E1. Intereses, Comisiones y Gastos de la Deuda con Gasto No Etiquetado	0	0	0
E2. Intereses, Comisiones y Gastos de la Deuda con Gasto Etiquetado	0	0	0
IV. Balance Primario	0	11,020	439,509

Concepto	Estimado/ Aprobado	Devengado	Recaudado/ Pagado
F. Financiamiento	0	0	0
F1. Financiamiento con Fuente de Pago de Ingresos de Libre Disposición	0	0	0
F2. Financiamiento con Fuente de Pago de Transferencias Federales Etiquetadas	0	0	0
G. Amortización de la Deuda	0	0	0
G1. Amortización de la Deuda Pública con Gasto No Etiquetado	0	0	0
G2. Amortización de la Deuda Pública con Gasto Etiquetado	0	0	0
A3. Financiamiento Neto	0	0	0

Concepto	Estimado/ Aprobado	Devengado	Recaudado/ Pagado
A1. Ingresos de Libre Disposición	76,632,402	67,432,206	67,432,206
A3.1 Financiamiento Neto con Fuente de Pago de Ingresos de Libre Disposición	0	0	0
F1. Financiamiento con Fuente de Pago de Ingresos de Libre Disposición	0	0	0
G1. Amortización de la Deuda Pública con Gasto No Etiquetado	0	0	0
B1. Gasto No Etiquetado (sin incluir Amortización de la Deuda Pública)	76,632,402	67,421,186	66,992,697
C1. Remanentes de Ingresos de Libre Disposición aplicados en el periodo	0	0	0
V. Balance Presupuestario de Recursos Disponibles	0	11,020	439,509
VI. Balance Presupuestario de Recursos Disponibles sin Financiamiento Neto	0	11,020	439,509

Concepto	Estimado/ Aprobado	Devengado	Recaudado/ Pagado
A2. Transferencias Federales Etiquetadas	0	0	0
A3.2 Financiamiento Neto con Fuente de Pago de Transferencias Federales Etiquetadas	0	0	0
F2. Financiamiento con Fuente de Pago de Transferencias Federales Etiquetadas	0	0	0
G2. Amortización de la Deuda Pública con Gasto Etiquetado	0	0	0
B2. Gasto Etiquetado (sin incluir Amortización de la Deuda Pública)	0	0	0
C2. Remanentes de Transferencias Federales Etiquetadas aplicados en el periodo	0	0	0
VII. Balance Presupuestario de Recursos Etiquetados	0	0	0
VIII. Balance Presupuestario de Recursos Etiquetados sin Financiamiento Neto	0	0	0

Cuenta Pública Tercer Trimestre 2025

CENTRO DE CONCILIACIÓN LABORAL DEL ESTADO DE NUEVO LEÓN

Estado Analítico de Ingresos Detallado – LDF (1/2)

Del 1 de enero al 30 de septiembre del 2025

(Cifras en Pesos)

Concepto	Ingreso					Diferencia
	Estimado	Ampliaciones/ (Reducciones)	Modificado	Devengado	Recaudado	
Ingresos de Libre Disposición						
A. Impuestos			0			0
B. Cuotas y Aportaciones de Seguridad Social			0			0
C. Contribuciones de Mejoras			0			0
D. Derechos			0			0
E. Productos			0			0
F. Aprovechamientos			0			0
G. Ingresos por Ventas de Bienes y Prestación Servicios			0			0
H. Participaciones	0	0	0	0	0	0
h1) Fondo General de Participaciones			0			0
h2) Fondo de Fomento Municipal			0			0
h3) Fondo de Fiscalización y Recaudación			0			0
h4) Fondo de Compensación			0			0
h5) Fondo de Extracción de Hidrocarburos			0			0
h6) Impuesto Especial Sobre Producción y Servicios			0			0
h7) 0.136% de la Recaudación Federal Participable			0			0
h8) 3.17% Sobre Extracción de Petróleo			0			0
h9) Gasolinas y Diésel			0			0
h10) Fondo del Impuesto Sobre la Renta			0			0
h11) Fondo de Estabilización de los Ingresos de las Entidades Federativas			0			0
I. Incentivos Derivados de la Colaboración Fiscal	0	0	0	0	0	0
i1) Tenencia o Uso de Vehículos			0			0
i2) Fondo de Compensación ISAN			0			0
i3) Impuesto Sobre Automóviles Nuevos			0			0
i4) Fondo de Compensación de Repecos-Intermedios			0			0
i5) Otros Incentivos Económicos			0			0
J. Transferencias y Asignaciones	76,632,402	27,091,814	103,724,216	67,432,206	67,432,206	-9,200,196
K. Convenios	0	0	0	0	0	0
k1) Otros Convenios y Subsidios			0			0
L. Otros Ingresos de Libre Disposición	0	0	0	0	0	0
l1) Participaciones en Ingresos Locales			0			0
l2) Otros Ingresos de Libre Disposición			0			0

Cuenta Pública Tercer Trimestre 2025

CENTRO DE CONCILIACIÓN LABORAL DEL ESTADO DE NUEVO LEÓN

Estado Analítico de Ingresos Detallado – LDF (2/2)

Del 1 de enero al 30 de septiembre del 2025

(Cifras en Pesos)

Concepto	Ingreso					Diferencia
	Estimado	Ampliaciones/ (Reducciones)	Modificado	Devengado	Recaudado	
I. Total de Ingresos de Libre Disposición	76,632,402	27,091,814	103,724,216	67,432,206	67,432,206	-9,200,196
Ingresos Excedentes de Ingresos de Libre Disposición						0
Transferencias Federales Etiquetadas						
A. Aportaciones	0	0	0	0	0	0
a1) Fondo de Aportaciones para la Nómina Educativa y Gasto Operativo			0			0
a2) Fondo de Aportaciones para los Servicios de Salud			0			0
a3) Fondo de Aportaciones para la Infraestructura Social			0			0
a4) Fondo de Aportaciones para el Fortalecimiento de los Municipios y de las Demarcaciones Territoriales del Distrito Federal			0			0
a5) Fondo de Aportaciones Múltiples			0			0
a6) Fondo de Aportaciones para la Educación Tecnológica y de Adultos			0			0
a7) Fondo de Aportaciones para la Seguridad Pública de los Estados y del Distrito Federal			0			0
a8) Fondo de Aportaciones para el Fortalecimiento de las Entidades Federativas			0			0
B. Convenios	0	0	0	0	0	0
b1) Convenios de Protección Social en Salud			0			0
b2) Convenios de Descentralización			0			0
b3) Convenios de Reasignación			0			0
b4) Otros Convenios y Subsidios			0			0
C. Fondos Distintos de Aportaciones	0	0	0	0	0	0
c1) Fondo para Entidades Federativas y Municipios Productores de Hidrocarburos			0			0
c2) Fondo Minero			0			0
D. Transferencias, Asignaciones, Subsidios y Subvenciones, y Pensiones y Jubilaciones			0			0
E. Otras Transferencias Federales Etiquetadas			0			0
II. Total de Transferencias Federales Etiquetadas	0	0	0	0	0	0
III. Ingresos Derivados de Financiamientos	0	0	0	0	0	0
A. Ingresos Derivados de Financiamientos			0			0
IV. Total de Ingresos	76,632,402	27,091,814	103,724,216	67,432,206	67,432,206	-9,200,196
Datos Informativos						
1. Ingresos Derivados de Financiamientos con Fuente de Pago de Ingresos de Libre Disposición			0			0
2. Ingresos Derivados de Financiamientos con Fuente de Pago de Transferencias Federales Etiquetadas			0			0
3. Ingresos Derivados de Financiamientos	0	0	0	0	0	0

CENTRO DE CONCILIACIÓN LABORAL DEL ESTADO DE NUEVO LEÓN
Estado Analítico del Ejercicio del Presupuesto de Egresos Detallado – LDF
Clasificación por Objeto del Gasto (Capítulo y Concepto) (1/3)
 Del 1 de enero al 30 de septiembre del 2025
 (Cifras en Pesos)

Concepto	Egresos					Subejercicio
	Aprobado	Ampliaciones/ (Reducciones)	Modificado	Devengado	Pagado	
I. Gasto No Etiquetado	76,632,402	26,616,814	103,249,216	67,421,186	66,992,697	35,828,029
A. Servicios Personales	61,062,235	18,521,486	79,583,721	56,155,820	56,155,820	23,427,901
a1) Remuneraciones al Personal de Carácter Permanente	38,303,862	16,667,118	54,970,980	37,351,937	37,351,937	17,619,043
a2) Remuneraciones al Personal de Carácter Transitorio			0			0
a3) Remuneraciones Adicionales y Especiales	12,055,793	601,776	12,657,569	6,848,711	6,848,711	5,808,858
a4) Seguridad Social	9,782,502	0	9,782,502	9,782,502	9,782,502	0
a5) Otras Prestaciones Sociales y Económicas	920,078	1,252,593	2,172,671	2,172,671	2,172,671	0
a6) Previsiones			0			0
a7) Pago de Estímulos a Servidores Públicos			0			0
B. Materiales y Suministros	2,454,978	0	2,454,978	1,550,427	1,301,398	904,551
b1) Materiales de Administración, Emisión de Documentos y Artículos Oficiales	950,410	0	950,410	505,286	301,980	445,125
b2) Alimentos y Utensilios	72,725	0	72,725	40,794	31,060	31,931
b3) Materias Primas y Materiales de Producción y Comercialización			0			0
b4) Materiales y Artículos de Construcción y de Reparación	90,268	0	90,268	73,568	54,515	16,700
b5) Productos Químicos, Farmacéuticos y de Laboratorio			0			0
b6) Combustibles, Lubricantes y Aditivos	1,183,687	0	1,183,687	869,309	869,309	314,378
b7) Vestuario, Blancos, Prendas de Protección y Artículos Deportivos	103,165	0	103,165	21,437		81,728
b8) Materiales y Suministros Para Seguridad			0			0
b9) Herramientas, Relaciones y Accesorios Menores	54,723	0	54,723	40,033	23,097	14,689
C. Servicios Generales	12,847,229	1,070,263	13,917,492	8,891,115	8,740,447	5,026,377
c1) Servicios Básicos	669,319	0	669,319	629,304	629,304	40,014
c2) Servicios de Arrendamiento	928,534	0	928,534	415,949	415,949	512,585
c3) Servicios Profesionales, Científicos, Técnicos y Otros Servicios	6,217,072	0	6,217,072	3,412,576	3,412,576	2,804,496
c4) Servicios Financieros, Bancarios y Comerciales	43,237	0	43,237	33,938	33,938	9,299
c5) Servicios de Instalación, Reparación, Mantenimiento y Conservación	2,644,774	0	2,644,774	1,794,461	1,643,793	850,313
c6) Servicios de Comunicación Social y Publicidad	1,350	0	1,350	1,350	1,350	0
c7) Servicios de Traslado y Viáticos	305,548	0	305,548	203,504	203,504	102,044
c8) Servicios Oficiales	2,000	0	2,000	2,000	2,000	0
c9) Otros Servicios Generales	2,035,395	1,070,263	3,105,658	2,398,033	2,398,033	707,625
D. Transferencias, Asignaciones, Subsidios y Otras Ayudas	0	0	0	0	0	0
d1) Transferencias Internas y Asignaciones al Sector Público			0			0
d2) Transferencias al Resb del Sector Público			0			0
d3) Subsidios y Subvenciones			0			0
d4) Ayudas Sociales			0			0
d5) Pensiones y Jubilaciones			0			0
d6) Transferencias a Fideicomisos, Mandatos y Otros Análogos			0			0
d7) Transferencias a la Seguridad Social			0			0
d8) Donativos			0			0
d9) Transferencias al Exterior			0			0
E. Bienes Muebles, Inmuebles e Intangibles	0	7,025,064	7,025,064	555,864	527,072	6,469,201
e1) Mobiliario y Equipo de Administración	0	3,284,308	3,284,308	42,527	26,019	3,241,781
e2) Mobiliario y Equipo Educacional y Recreativo	0	46,400	46,400	0	0	46,400
e3) Equipo e Instrumental Médico y de Laboratorio			0			0
e4) Vehículos y Equipo de Transporte	0	1,132,900	1,132,900	0	0	1,132,900
e5) Equipo de Defensa y Seguridad			0			0
e6) Maquinaria, Otros Equipos y Herramientas	0	77,824	77,824	77,824	65,540	0
e7) Activos Biológicos			0			0
e8) Bienes Inmuebles	0	2,483,632	2,483,632	435,513	435,513	2,048,119
e9) Activos Intangibles			0			0

Cuenta Pública Tercer Trimestre 2025

CENTRO DE CONCILIACIÓN LABORAL DEL ESTADO DE NUEVO LEÓN
Estado Analítico del Ejercicio del Presupuesto de Egresos Detallado – LDF
Clasificación por Objeto del Gasto (Capítulo y Concepto) (2/3)
Del 1 de enero al 30 de septiembre del 2025
(Cifras en Pesos)

Concepto	Egresos					Subejercicio
	Aprobado	Ampliaciones/ (Reducciones)	Modificado	Devengado	Pagado	
F. Inversión Pública	0	0	0	0	0	0
f1) Obra Pública en Bienes de Dominio Público			0			0
f2) Obra Pública en Bienes Propios			0			0
f3) Proyectos Productivos y Acciones de Fomento			0			0
G. Inversiones Financieras y Otras Provisiones	0	0		0	0	0
g1) Inversiones Para el Fomento de Actividades Productivas			0			0
g2) Acciones y Participaciones de Capital			0			0
g3) Compra de Títulos y Valores			0			0
g4) Concesión de Préstamos			0			0
g5) Inversiones en Fideicomisos, Mandatos y Otros Análogos			0			0
Fideicomiso de Desastres Naturales (Informativo)			0			0
g6) Otras Inversiones Financieras			0			0
g7) Provisiones para Contingencias y Otras Erogaciones Especiales			0			0
H. Participaciones y Aportaciones	0	0	0	0	0	0
h1) Participaciones			0			0
h2) Aportaciones			0			0
h3) Convenios			0			0
I. Deuda Pública	267,960	0	267,960	267,960	267,960	0
i1) Amortización de la Deuda Pública			0			0
i2) Intereses de la Deuda Pública			0			0
i3) Comisiones de la Deuda Pública			0			0
i4) Gastos de la Deuda Pública			0			0
i5) Costo por Coberturas			0			0
i6) Apoyos Financieros			0			0
i7) Adeudos de Ejercicios Fiscales Anteriores (ADEFAS)	267,960	0	267,960	267,960	267,960	0
II. Gasto Etiquetado	0	0	0	0	0	0
A. Servicios Personales	0	0		0	0	0
a1) Remuneraciones al Personal de Carácter Permanente			0			0
a2) Remuneraciones al Personal de Carácter Transitorio			0			0
a3) Remuneraciones Adicionales y Especiales			0			0
a4) Seguridad Social			0			0
a5) Otras Prestaciones Sociales y Económicas			0			0
a6) Provisiones			0			0
a7) Pago de Estímulos a Servidores Públicos			0			0
B. Materiales y Suministros	0	0	0	0	0	0
b1) Materiales de Administración, Emisión de Documentos y Artículos Oficiales			0			0
b2) Alimentos y Utensilios			0			0
b3) Materias Primas y Materiales de Producción y Comercialización			0			0
b4) Materiales y Artículos de Construcción y de Reparación			0			0
b5) Productos Químicos, Farmacéuticos y de Laboratorio			0			0
b6) Combustibles, Lubricantes y Aditivos			0			0
b7) Vestuario, Blancos, Prendas de Protección y Artículos Deportivos			0			0
b8) Materiales y Suministros Para Seguridad			0			0
b9) Herramientas, Relaciones y Accesorios Menores			0			0

CENTRO DE CONCILIACIÓN LABORAL DEL ESTADO DE NUEVO LEÓN
Estado Analítico del Ejercicio del Presupuesto de Egresos Detallado – LDF
Clasificación por Objeto del Gasto (Capítulo y Concepto) (3/3)
 Del 1 de enero al 30 de septiembre del 2025
 (Cifras en Pesos)

Concepto	Egresos					Subejercicio
	Aprobado	Ampliaciones/ (Reducciones)	Modificado	Devengado	Pagado	
C. Servicios Generales	0	0	0	0	0	0
c1) Servicios Básicos	0	0	0	0	0	0
c2) Servicios de Arrendamiento	0	0	0	0	0	0
c3) Servicios Profesionales, Científicos, Técnicos y Otros Servicios	0	0	0	0	0	0
c4) Servicios Financieros, Bancarios y Comerciales	0	0	0	0	0	0
c5) Servicios de Instalación, Reparación, Mantenimiento y Conservación	0	0	0	0	0	0
c6) Servicios de Comunicación Social y Publicidad	0	0	0	0	0	0
c7) Servicios de Traslado y Vuelos	0	0	0	0	0	0
c8) Servicios Oficiales	0	0	0	0	0	0
c9) Otros Servicios Generales	0	0	0	0	0	0
D. Transferencias, Asignaciones, Subsidios y Otras Ayudas	0	0	0	0	0	0
d1) Transferencias Internas y Asignaciones al Sector Público	0	0	0	0	0	0
d2) Transferencias al Resto del Sector Público	0	0	0	0	0	0
d3) Subsidios y Subvenciones	0	0	0	0	0	0
d4) Ayudas Sociales	0	0	0	0	0	0
d5) Pensiones y Jubilaciones	0	0	0	0	0	0
d6) Transferencias a Fideicomisos, Mandatos y Otros Análogos	0	0	0	0	0	0
d7) Transferencias a la Seguridad Social	0	0	0	0	0	0
d8) Donativos	0	0	0	0	0	0
d9) Transferencias al Exterior	0	0	0	0	0	0
E. Bienes Muebles, Inmuebles e Intangibles	0	0	0	0	0	0
e1) Mobiliario y Equipo de Administración	0	0	0	0	0	0
e2) Mobiliario y Equipo Educativo y Recreativo	0	0	0	0	0	0
e3) Equipo e Instrumental Médico y de Laboratorio	0	0	0	0	0	0
e4) Vehículos y Equipo de Transporte	0	0	0	0	0	0
e5) Equipo de Defensa y Seguridad	0	0	0	0	0	0
e6) Maquinaria, Otros Equipos y Herramientas	0	0	0	0	0	0
e7) Activos Biológicos	0	0	0	0	0	0
e8) Bienes Inmuebles	0	0	0	0	0	0
e9) Activos Intangibles	0	0	0	0	0	0
F. Inversión Pública	0	0	0	0	0	0
f1) Obra Pública en Bienes de Dominio Público	0	0	0	0	0	0
f2) Obra Pública en Bienes Propios	0	0	0	0	0	0
f3) Proyectos Productivos y Acciones de Fomento	0	0	0	0	0	0
G. Inversiones Financieras y Otras Provisiones	0	0	0	0	0	0
g1) Inversiones Para el Fomento de Actividades Productivas	0	0	0	0	0	0
g2) Acciones y Participaciones de Capital	0	0	0	0	0	0
g3) Compra de Títulos y Valores	0	0	0	0	0	0
g4) Concesión de Préstamos	0	0	0	0	0	0
g5) Inversiones en Fideicomisos, Mandatos y Otros Análogos	0	0	0	0	0	0
Fideicomiso de Desastres Naturales (Informativo)	0	0	0	0	0	0
g6) Otras Inversiones Financieras	0	0	0	0	0	0
g7) Provisiones para Contingencias y Otras Erogaciones Especiales	0	0	0	0	0	0
H. Participaciones y Aportaciones	0	0	0	0	0	0
h1) Participaciones	0	0	0	0	0	0
h2) Aportaciones	0	0	0	0	0	0
h3) Convenios	0	0	0	0	0	0
I. Deuda Pública	0	0	0	0	0	0
i1) Amortización de la Deuda Pública	0	0	0	0	0	0
i2) Intereses de la Deuda Pública	0	0	0	0	0	0
i3) Comisiones de la Deuda Pública	0	0	0	0	0	0
i4) Gastos de la Deuda Pública	0	0	0	0	0	0
i5) Costo por Coberturas	0	0	0	0	0	0
i6) Apoyos Financieros	0	0	0	0	0	0
i7) Adeudos de Ejercicios Fiscales Anteriores (ADEFAS)	0	0	0	0	0	0
III. Total de Egresos	76,632,402	26,616,814	103,249,216	67,421,186	66,992,697	35,828,029

Cuenta Pública Tercer Trimestre 2025

CENTRO DE CONCILIACIÓN LABORAL DEL ESTADO DE NUEVO LEÓN
Estado Analítico del Ejercicio del Presupuesto de Egresos Detallado – LDF
Clasificación Administrativa por Dependencia
 Del 1 de enero al 30 de septiembre del 2025
 (Cifras en Pesos)

Concepto	Egresos					Subejercicio
	Aprobado	Ampliaciones/ (Reducciones)	Modificado	Devengado	Pagado	
I. Gasto No Etiquetado	76,632,402	26,616,814	103,249,216	67,421,186	66,992,697	35,828,029
DIRECCIÓN GENERAL	76,632,402	26,616,814	103,249,216	67,421,186	66,992,697	35,828,029
CONVENIOS	0	0	0	0	0	0
						0
						0
						0
						0
						0
						0
						0
II. Gasto Etiquetado	0	0	0	0	0	0
DIRECCIÓN GENERAL	0	0	0	0	0	0
CONVENIOS	0	0	0	0	0	0
						0
						0
						0
						0
						0
						0
						0
III. Total de Egresos	76,632,402	26,616,814	103,249,216	67,421,186	66,992,697	35,828,029



Cuenta Pública Tercer Trimestre 2025

CENTRO DE CONCILIACIÓN LABORAL DEL ESTADO DE NUEVO LEÓN
Estado Analítico del Ejercicio del Presupuesto de Egresos Detallado – LDF
Clasificación Funcional (Finalidad y Función) (1/2)
Del 1 de enero al 30 de septiembre del 2025
(Cifras en Pesos)

Concepto	Egresos					Subejercicio
	Aprobado	Ampliaciones/ (Reducciones)	Modificado	Devengado	Pagado	
I. Gasto No Etiquetado	76,632,402	26,616,814	103,249,216	67,421,186	66,992,697	35,828,029
A. Gobierno	76,632,402	26,616,814	103,249,216	67,421,186	66,992,697	35,828,029
a1) Legislación			0			0
a2) Justicia			0			0
a3) Coordinación de la Política de Gobierno			0			0
a4) Relaciones Exteriores			0			0
a5) Asuntos Financieros y Hacendarios			0			0
a6) Seguridad Nacional			0			0
a7) Asuntos de Orden Público y de Seguridad Interior			0			0
a8) Otros Servicios Generales	76,632,402	26,616,814	103,249,216	67,421,186	66,992,697	35,828,029
B. Desarrollo Social	0	0	0	0	0	0
b1) Protección Ambiental			0			0
b2) Vivienda y Servicios a la Comunidad			0			0
b3) Salud			0			0
b4) Recreación, Cultura y Otras Manifestaciones Sociales			0			0
b5) Educación			0			0
b6) Protección Social			0			0
b7) Otros Asuntos Sociales			0			0
C. Desarrollo Económico	0	0	0	0	0	0
c1) Asuntos Económicos, Comerciales y Laborales en General			0			0
c2) Agropecuaria, Silvicultura, Pesca y Caza			0			0
c3) Combustibles y Energía			0			0
c4) Minería, Manufacturas y Construcción			0			0
c5) Transporte			0			0
c6) Comunicaciones			0			0
c7) Turismo			0			0
c8) Ciencia, Tecnología e Innovación			0			0
c9) Otras Industrias y Otros Asuntos Económicos			0			0
D. Otras No Clasificadas en Funciones Anteriores	0	0	0	0	0	0
d1) Transacciones de la Deuda Pública / Costo Financiero de la Deuda			0			0
d2) Transferencias, Participaciones y Aportaciones Entre Diferentes Niveles y Ordenes de Gobierno			0			0
d3) Saneamiento del Sistema Financiero			0			0
d4) Adeudos de Ejercicios Fiscales Anteriores			0			0

Cuenta Pública Tercer Trimestre 2025

CENTRO DE CONCILIACIÓN LABORAL DEL ESTADO DE NUEVO LEÓN
Estado Analítico del Ejercicio del Presupuesto de Egresos Detallado – LDF
Clasificación Funcional (Finalidad y Función) (2/2)
Del 1 de enero al 30 de septiembre del 2025
(Cifras en Pesos)

Concepto	Egresos					Subejercicio
	Aprobado	Ampliaciones/ (Reducciones)	Modificado	Devengado	Pagado	
II. Gasto Etiquetado	0	0	0	0	0	0
A. Gobierno	0	0	0	0	0	0
a1) Legislación			0			0
a2) Justicia			0			0
a3) Coordinación de la Política de Gobierno			0			0
a4) Relaciones Exteriores			0			0
a5) Asuntos Financieros y Hacendarios			0			0
a6) Seguridad Nacional			0			0
a7) Asuntos de Orden Público y de Seguridad Interior			0			0
a8) Otros Servicios Generales			0			0
B. Desarrollo Social	0	0	0	0	0	0
b1) Protección Ambiental			0			0
b2) Vivienda y Servicios a la Comunidad			0			0
b3) Salud			0			0
b4) Recreación, Cultura y Otras Manifestaciones Sociales			0			0
b5) Educación			0			0
b6) Protección Social			0			0
b7) Otros Asuntos Sociales			0			0
C. Desarrollo Económico	0	0	0	0	0	0
c1) Asuntos Económicos, Comerciales y Laborales en General			0			0
c2) Agropecuaria, Silvicultura, Pesca y Caza			0			0
c3) Combustibles y Energía			0			0
c4) Minería, Manufacturas y Construcción			0			0
c5) Transporte			0			0
c6) Comunicaciones			0			0
c7) Turismo			0			0
c8) Ciencia, Tecnología e Innovación			0			0
c9) Otras Industrias y Otros Asuntos Económicos			0			0
D. Otras No Clasificadas en Funciones Anteriores	0	0	0	0	0	0
d1) Transacciones de la Deuda Pública / Costo Financiero de la Deuda			0			0
d2) Transferencias, Participaciones y Aportaciones Entre Diferentes Niveles y Ordenes de Gobierno			0			0
d3) Saneamiento del Sistema Financiero			0			0
d4) Adeudos de Ejercicios Fiscales Anteriores			0			0
III. Total de Egresos	76,632,402	26,616,814	103,249,216	67,421,186	66,992,697	35,828,029



Cuenta Pública Tercer Trimestre 2025

CENTRO DE CONCILIACIÓN LABORAL DEL ESTADO DE NUEVO LEÓN
Clasificación de Servicios Personales por Categoría
Del 1 de enero al 30 de septiembre del 2025
(Cifras en Pesos)

Concepto	Egresos					Subejercicio
	Aprobado	Ampliaciones/ (Reducciones)	Modificado	Devengado	Pagado	
I. Gasto No Etiquetado	0	0	0	0	0	0
A. Personal Administrativo y de Servicio Público			0			0
B. Magisterio			0			0
C. Servicios de Salud	0	0	0	0	0	0
c1) Personal Administrativo			0			0
c2) Personal Médico, Paramédico y afín			0			0
D. Seguridad Pública			0			0
E. Gastos asociados a la implementación de nuevas leyes federales o reformas a las mismas	0	0	0	0	0	0
e1) Nombre del Programa o Ley 1			0			0
e2) Nombre del Programa o Ley 2			0			0
F. Sentencias laborales definitivas			0			0
II. Gasto Etiquetado	0	0	0	0	0	0
A. Personal Administrativo y de Servicio Público			0			0
B. Magisterio			0			0
C. Servicios de Salud	0	0	0	0	0	0
c1) Personal Administrativo			0			0
c2) Personal Médico, Paramédico y afín			0			0
D. Seguridad Pública			0			0
E. Gastos asociados a la implementación de nuevas leyes federales o reformas a las mismas	0	0	0	0	0	0
e1) Nombre del Programa o Ley 1			0			0
e2) Nombre del Programa o Ley 2			0			0
F. Sentencias laborales definitivas			0			0
III. Total del Gasto en Servicios Personales	0	0	0	0	0	0

Cuenta Pública Tercer Trimestre 2025

CENTRO DE CONCILIACIÓN LABORAL DEL ESTADO DE NUEVO LEÓN

Proyecciones de Ingresos

Al 30 de septiembre del 2025

(Cifras en Pesos)

Concepto	Año en Cuestión 2025 (de iniciativa de Ley)	2026	2027	2028	2029	2030
1. Ingresos de Libre Disposición	0	0	0	0	0	0
A. Impuestos	0	0	0	0	0	0
B. Cuotas y Aportaciones de Seguridad Social	0	0	0	0	0	0
C. Contribuciones de Mejoras	0	0	0	0	0	0
D. Derechos	0	0	0	0	0	0
E. Productos	0	0	0	0	0	0
F. Aprovechamientos	0	0	0	0	0	0
G. Ingresos por Venta de Bienes y Prestación de Servicios	0	0	0	0	0	0
H. Participaciones	0	0	0	0	0	0
I. Incentivos Derivados de la Colaboración Fiscal	0	0	0	0	0	0
J. Transferencias y Asignaciones	0	0	0	0	0	0
K. Convenios	0	0	0	0	0	0
L. Otros Ingresos de Libre Disposición	0	0	0	0	0	0
2. Transferencias Federales Etiquetadas	0	0	0	0	0	0
A. Aportaciones	0	0	0	0	0	0
B. Convenios	0	0	0	0	0	0
C. Fondos Distintos de Aportaciones	0	0	0	0	0	0
D. Transferencias, Asignaciones, Subsidios y Subvenciones, y Pensiones y Jubilaciones	0	0	0	0	0	0
E. Otras Transferencias Federales Etiquetadas	0	0	0	0	0	0
3. Ingresos Derivados de Financiamientos	0	0	0	0	0	0
A. Ingresos Derivados de Financiamientos	0	0	0	0	0	0
4. Total de Ingresos Proyectados	0	0	0	0	0	0
Datos Informativos						
1. Ingresos Derivados de Financiamientos con Fuente de Pago de Recursos de Libre Disposición	0	0	0	0	0	0
2. Ingresos derivados de Financiamientos con Fuente de Pago de Transferencias Federales Etiquetadas	0	0	0	0	0	0
3. Ingresos Derivados de Financiamiento	0	0	0	0	0	0

Cuenta Pública Tercer Trimestre 2025

CENTRO DE CONCILIACIÓN LABORAL DEL ESTADO DE NUEVO LEÓN

Proyecciones de Egresos

Al 30 de septiembre del 2025

(Cifras en Pesos)

Concepto	Año en Cuestión 2025 (de proyecto de presupuesto)	2026	2027	2028	2029	2030
1. Gasto No Etiquetado	0	0	0	0	0	0
A. Servicios Personales	0	0	0	0	0	0
B. Materiales y Suministros	0	0	0	0	0	0
C. Servicios Generales	0	0	0	0	0	0
D. Transferencias, Asignaciones, Subsidios y Otras Ayudas	0	0	0	0	0	0
E. Bienes Muebles, Inmuebles e Intangibles	0	0	0	0	0	0
F. Inversión Pública	0	0	0	0	0	0
G. Inversiones Financieras y Otras Provisiones	0	0	0	0	0	0
H. Participaciones y Aportaciones	0	0	0	0	0	0
I. Deuda Pública	0	0	0	0	0	0
2. Gasto Etiquetado	0	0	0	0	0	0
A. Servicios Personales	0	0	0	0	0	0
B. Materiales y Suministros	0	0	0	0	0	0
C. Servicios Generales	0	0	0	0	0	0
D. Transferencias, Asignaciones, Subsidios y Otras Ayudas	0	0	0	0	0	0
E. Bienes Muebles, Inmuebles e Intangibles	0	0	0	0	0	0
F. Inversión Pública	0	0	0	0	0	0
G. Inversiones Financieras y Otras Provisiones	0	0	0	0	0	0
H. Participaciones y Aportaciones	0	0	0	0	0	0
I. Deuda Pública	0	0	0	0	0	0
3. Total de Egresos Proyectados	0	0	0	0	0	0

Cuenta Pública Tercer Trimestre 2025

CENTRO DE CONCILIACIÓN LABORAL DEL ESTADO DE NUEVO LEÓN

Resultados de Ingresos

Al 30 de septiembre del 2025

(Cifras en Pesos)

Concepto	2020	2021	2022	2023	2024	2025
1. Ingresos de Libre Disposición	0	0	0	0	0	0
A. Impuestos	0	0	0	0	0	0
B. Cuotas y Aportaciones de Seguridad Social	0	0	0	0	0	0
C. Contribuciones de Mejoras	0	0	0	0	0	0
D. Derechos	0	0	0	0	0	0
E. Productos	0	0	0	0	0	0
F. Aprovechamientos	0	0	0	0	0	0
G. Ingresos por Venta de Bienes y Prestación de Servicios	0	0	0	0	0	0
H. Participaciones	0	0	0	0	0	0
I. Incentivos Derivados de la Colaboración Fiscal	0	0	0	0	0	0
J. Transferencias y Asignaciones	0	0	0	0	0	0
K. Convenios	0	0	0	0	0	0
L. Otros Ingresos de Libre Disposición	0	0	0	0	0	0
2. Transferencias Federales Etiquetadas	0	0	0	0	0	0
A. Aportaciones	0	0	0	0	0	0
B. Convenios	0	0	0	0	0	0
C. Fondos Distintos de Aportaciones	0	0	0	0	0	0
D. Transferencias, Asignaciones, Subsidios y Subvenciones, y Pensiones y Jubilaciones	0	0	0	0	0	0
E. Otras Transferencias Federales Etiquetadas	0	0	0	0	0	0
3. Ingresos Derivados de Financiamientos	0	0	0	0	0	0
A. Ingresos Derivados de Financiamientos	0	0	0	0	0	0
4. Total de Resultados de Ingresos	0	0	0	0	0	0
Datos Informativos						
1. Ingresos Derivados de Financiamientos con Fuente de Pago de Recursos de Libre Disposición	0	0	0	0	0	0
2. Ingresos derivados de Financiamientos con Fuente de Pago de Transferencias Federales Etiquetadas	0	0	0	0	0	0
3. Ingresos Derivados de Financiamiento	0	0	0	0	0	0

Cuenta Pública Tercer Trimestre 2025

CENTRO DE CONCILIACIÓN LABORAL DEL ESTADO DE NUEVO LEÓN

Resultados de Egresos

Al 30 de septiembre del 2025

(Cifras en Pesos)

Concepto	2020	2021	2022	2023	2024	2025
1. Gasto No Etiquetado	0	0	0	0	0	0
A. Servicios Personales	0	0	0	0	0	
B. Materiales y Suministros	0	0	0	0	0	
C. Servicios Generales	0	0	0	0	0	
D. Transferencias, Asignaciones, Subsidios y Otras Ayudas	0	0	0	0	0	
E. Bienes Muebles, Inmuebles e Intangibles	0	0	0	0	0	
F. Inversión Pública	0	0	0	0	0	
G. Inversiones Financieras y Otras Provisiones	0	0	0	0	0	
H. Participaciones y Aportaciones	0	0	0	0	0	
I. Deuda Pública	0	0	0	0	0	
2. Gasto Etiquetado	0	0	0	0	0	0
A. Servicios Personales	0	0	0	0	0	
B. Materiales y Suministros	0	0	0	0	0	
C. Servicios Generales	0	0	0	0	0	
D. Transferencias, Asignaciones, Subsidios y Otras Ayudas	0	0	0	0	0	
E. Bienes Muebles, Inmuebles e Intangibles	0	0	0	0	0	
F. Inversión Pública	0	0	0	0	0	
G. Inversiones Financieras y Otras Provisiones	0	0	0	0	0	
H. Participaciones y Aportaciones	0	0	0	0	0	
I. Deuda Pública	0	0	0	0	0	
3. Total del Resultado de Egresos	0	0	0	0	0	0



Cuenta Pública Tercer Trimestre 2025

CENTRO DE CONCILIACIÓN LABORAL DEL ESTADO DE NUEVO LEÓN

Informe sobre Estudios Actuariales

Del 1 de enero al 30 de septiembre del 2025

(Cifras en pesos)

	Pensiones y jubilaciones	Salud	Riesgos de trabajo	Invalidez y vida	Otras prestaciones sociales
Tipo de Sistema Prestación laboral o Fondo general para trabajadores del estado o municipio Beneficio definido, Contribución definida o Mixto					
Población afiliada Activos Edad máxima Edad mínima Edad promedio Pensionados y Jubilados Edad máxima Edad mínima Edad promedio Beneficiarios Promedio de años de servicio (trabajadores activos) Aportación individual al plan de pensión como % del salario Aportación del ente público al plan de pensión como % del salario Crecimiento esperado de los pensionados y jubilados (como %) Crecimiento esperado de los activos (como %) Edad de Jubilación o Pensión Esperanza de vida					
Ingresos del Fondo Ingresos Anuales al Fondo de Pensiones					
Nómina anual Activos Pensionados y Jubilados Beneficiarios de Pensionados y Jubilados					
Monto mensual por pensión Máximo Mínimo Promedio					
Monto de la reserva					
Valor presente de las obligaciones Pensiones y Jubilaciones en curso de pago Generación actual Generaciones futuras					
Valor presente de las contribuciones asociadas a los sueldos futuros de cotización X% Generación actual Generaciones futuras					
Valor presente de aportaciones futuras Generación actual Generaciones futuras Otros Ingresos					
Déficit/superávit actuarial Generación actual Generaciones futuras					
Periodo de suficiencia Año de descapitalización Tasa de rendimiento					
Estudio actuarial Año de elaboración del estudio actuarial Empresa que elaboró el estudio actuarial					



Cuenta Pública Tercer Trimestre 2025

ANEXOS

Cuenta Pública Tercer Trimestre 2025

CENTRO DE CONCILIACIÓN LABORAL DEL ESTADO DE NUEVO LEÓN

Relación de Cuentas Bancarias Productivas Específicas 2024

Al 30 de septiembre del 2025

(Cifras en Pesos)

Banco	Cuenta	Chequera	Inversión
Scotiabank	25604610825	X	
Scotiabank	25605661342	X	



Cuenta Pública Tercer Trimestre 2025

CENTRO DE CONCILIACIÓN LABORAL DEL ESTADO DE NUEVO LEÓN
Listado de Bienes Muebles e Inmuebles que Componen el Patrimonio
Al 30 de septiembre del 2025
(Cifras en Pesos)



ACTIVOS



FECHA	CUENTA	EQUIPO DE TRANSPORTE	SERIE	IMPORTE	DEPRECIACIÓN 2024	DEPRECIACIÓN 2025
31/07/2024	1244	AUTOMOVIL NISSAN VERSA 2024	3N1CN8AE9RL900132	\$ 351,900.00		
	1263				29,325.00	52,785.00
		TOTAL		\$ 351,900.00	29,325.00	52,785.00

FECHA	CUENTA	EQUIPO DE CÓMPUTO	SERIE	IMPORTE	DEPRECIACIÓN 2024	DEPRECIACIÓN 2025
31/05/2024	1241	1 APPLE IPAD	D2Q46XWC3J	\$ 11,716.00		
					2,275.84	2,926.08
31/12/2024	1241	2 EQUIPO PORTATIL LAPTOP MARCA LENOVO	PF4YLJKY /PW0A65LZ	\$ 152,859.00		38,176.56
31/12/2024	1241	4 ESCANER DE CAMA PLANA MARCA CANON ,MODELO SCANLINE	KPEF31937 KPEF31951 KPEF30696 KPEF31935	\$ 8,584.00		2,144.15
31/12/02024	1241	CÁMARAS DE VIDEOVIGILANCIA MARCA HIKVISION,DOMO IP 4 MEGAPIXEL		92,271.99		23,045.05
		TOTAL		\$ 265,430.99	2,275.84	66,291.84

FECHA	CUENTA	SISTEMAS DE AIRE ACONDICIONADO	IMPORTE	DEPRECIACIÓN 2024	DEPRECIACIÓN 2025
31/12/2024	1246	4UNIDAD DE AIRE ACONDICIONADO 20 TONELADAS MARCA CARRIER, MODELO 50ZPX24M-5A	\$ 3,701,560.00		277,617.00
01/04/2025	1246	UNIDAD DE AIRE ACONDICIONADO	65,540.00		2,730.82
04/09/2025	1246	UNIDAD DE AIRE ACONDICIONADO	\$ 12,284.40		
		TOTAL	\$ 3,779,384.40	-	280,347.82

FECHA	CUENTA	MOBILIARIO	IMPORTE	DEPRECIACIÓN 2024	DEPRECIACIÓN 2025
31/12/2024	1241	MOBILIARIO	\$ 1,290,720.41		96,804.00
01/03/2025	1241	MOBILIARIO	\$ 26,018.80		1,300.92
05/09/2025	1241	MOBILIARIO	\$ 16,507.73		
		TOTAL	\$ 1,333,246.94	-	98,104.92
		TOTAL BIENES MUEBLES		31,600.84	497,529.58

FECHA	CUENTA	BIENES INMUEBLES	IMPORTE	DEPRECIACIÓN 2024	DEPRECIACIÓN 2025
31/12/2024	1233	EDIFICIOS NO HABITACIONALES	\$12,575,405.51		311,241.33
27/03/2025	1233	EDIFICIOS NO HABITACIONALES	\$ 231,315.60		3,592.98
27/03/2025	1233	EDIFICIOS NO HABITACIONALES	\$ 204,197.12		3,592.98
		TOTAL	\$13,010,918.23	-	318,427.29
		TOTAL BIENES INMUEBLES			
		TOTAL	\$18,740,880.56	31,600.84	815,956.87

