

Cuenta Pública Cuarto Trimestre 2025

# CCLNL

## CENTRO DE CONCILIACIÓN LABORAL DEL ESTADO DE NUEVO LEÓN



**TESORERÍA**

GABINETE DE  
GOBIERNO

**21 ENE 2026**

**RECIBIDO**

SECRETARÍA DE EGRESOS Y PLANEACIÓN FINANCIERA  
DIRECCIÓN DE ATENCIÓN A MUNICIPIOS Y  
ORGANISMOS PARAESTATALES

[www.centrodeconciliacionlaboraln.mx](http://www.centrodeconciliacionlaboraln.mx)

Av. Churubusco 495 Norte, 2do Piso Col. Fierro, Monterrey. Nuevo León. C.P. 64590 | Tel. 8114235152.

116.1

## Cuenta Pública Cuarto Trimestre 2025

### MISIÓN:

Ofrecer el servicio público y ágil de conciliación cuando existan conflictos individuales o colectivos de carácter estatal, formulando propuestas de contenido y alcances de arreglo, planteando opciones de solución justas y equitativas, proporcionales y adecuadas para dar por terminada la controversia.

**VISIÓN:**

Constituirse en el nuevo modelo de justicia laboral como un Órgano vigilante del seguimiento y cumplimiento de los procesos laborales individuales y colectivos con un rol clave en la resolución de conflictos laborales del orden estatal.

## INDICADORES 2025

[illegible]

Cuenta Pública Cuarto Trimestre 2025

# INFORMACIÓN CONTABLE

**Cuenta Pública Cuarto Trimestre 2025**

**CENTRO DE CONCILIACIÓN LABORAL DEL ESTADO DE NUEVO LEÓN**

**Estado de Actividades**

**Del 1 de enero al 31 de diciembre del 2025**

**(Cifras en Pesos)**

Concepto	2025	2024
<b>INGRESOS Y OTROS BENEFICIOS</b>		
Ingresos de Gestión	0	0
Impuestos	0	0
Cuotas y Aportaciones de Seguridad Social	0	0
Contribuciones de Mejoras	0	0
Derechos	0	0
Productos	0	0
Aprovechamientos	0	0
Ingresos por Venta de Bienes y Prestación de Servicios	0	0
Participaciones, Aportaciones, Convenios, Incentivos Derivados de la Colaboración Fiscal, Fondos Distintos de Aportaciones, Transferencias, Asignaciones, Subsidios y Subvenciones, y Pensiones y Jubilaciones	94,568,075	103,885,696
Participaciones, Aportaciones, Convenios, Incentivos Derivados de la Colaboración Fiscal y Fondos Distintos de Aportaciones, Transferencias, Asignaciones, Subsidios y Subvenciones, y Pensiones y Jubilaciones	0	0
Otros Ingresos y Beneficios	94,568,075	103,885,696
Ingresos Financieros	1,755	2,377
Incremento por Variación de Inventarios	1,755	2,377
Disminución del Exceso de Estimaciones por Pérdida o Deterioro u Obsolescencia	0	0
Disminución del Exceso de Provisiones	0	0
Otros Ingresos y Beneficios Varios	0	0
<b>Total de Ingresos y Otros Beneficios</b>	<b>94,569,830</b>	<b>103,888,075</b>
<b>GASTOS Y OTRAS PÉRDIDAS</b>		
Gastos de Funcionamiento	93,701,428	86,959,731
Servicios Personales	79,346,737	73,500,339
Materiales y Suministros	2,024,838	1,522,955
Servicios Generales	12,327,851	10,936,438
Transferencias, Asignaciones, Subsidios y Otras Ayudas	0	0
Transferencias Internas y Asignaciones al Sector Público	0	0
Transferencias al Resto del Sector Público	0	0
Subsidios y Subvenciones	0	0
Ayudas Sociales	0	0
Pensiones y Jubilaciones	0	0
Transferencias a Fideicomisos, Mandatos y Contratos Análogos	0	0
Transferencias a la Seguridad Social	0	0
Donativos	0	0
Transferencias al Exterior	0	0
Participaciones y Aportaciones	0	0
Participaciones	0	0
Aportaciones	0	0
Convenios	0	0
Intereses, Comisiones y Otros Gastos de la Deuda Pública	0	0
Intereses de la Deuda Pública	0	0
Comisiones de la Deuda Pública	0	0
Gastos de la Deuda Pública	0	0
Costo por Coberturas	0	0
Apoyos Financieros	0	0
Otros Gastos y Pérdidas Extraordinarias	1,080,805	31,601
Estimaciones, Depreciaciones, Deterioros, Obsolescencia y Amortizaciones	1,080,805	31,601
Provisiones	0	0
Disminución de Inventarios	0	0
Otros Gastos	0	0
Inversión Pública	0	0
Inversión Pública no Capitalizable	0	0
<b>Total de Gastos y Otras Pérdidas</b>	<b>94,792,232</b>	<b>86,991,332</b>
<b>Resultados del Ejercicio (Ahorro/Desahorro)</b>	<b>-224,403</b>	<b>17,896,743</b>

Bajo protesta de decir verdad declaramos que los Estados Financieros y sus notas, son razonablemente correctos y son responsabilidad del emisor.



**MTRO. LUIS DANIEL GONZÁLEZ GAYTÁN**  
Director General



**LIC. JAIME GONZÁLEZ GONZÁLEZ**  
Director Administrativo



**C.P. LAURA M. LEAL MARTÍNEZ**  
Jefa de Recursos Financieros

**Cuenta Pública Cuarto Trimestre 2025**

**CENTRO DE CONCILIACIÓN LABORAL DEL ESTADO DE NUEVO LEÓN**


**Estado de Situación Financiera**

**Al 31 de diciembre del 2025**

**(Cifras en Pesos)**

Concepto	2025	2024	Concepto	2025	2024
<b>ACTIVO</b>			<b>PASIVO</b>		
<b>Activo Circulante</b>			<b>Activo Circulante</b>		
Efectivo y Equivalentes	848,181	32,887	Cuentas por Pagar a Corto Plazo	808,583	288,541
Derechos a Recibir Efectivo o Equivalentes	0	0	Documentos por Pagar a Corto Plazo	0	0
Derechos a Recibir Bienes o Servicios	0	0	Porción a Corto Plazo de la Deuda Pública a Largo Plazo	0	0
Inventarios	0	0	Títulos y Valores a Corto Plazo	0	0
Almacenes	0	0	Pasivos Diferidos a Corto Plazo	0	0
Estimación por Pérdida o Deterioro de Activos Circulantes	0	0	Fondos y Bienes de Terceros en Garantía y/o Administración a Corto Plazo	0	0
Otros Activos Circulantes	0	0	Provisiones a Corto Plazo	0	0
			Otros Pasivos a Corto Plazo	0	0
<b>Total de Activos Circulantes</b>	<b>848,181</b>	<b>32,887</b>	<b>Total de Pasivos Circulantes</b>	<b>808,583</b>	<b>288,541</b>
<b>Activo No Circulante</b>			<b>Activo No Circulante</b>		
Inversiones Financieras a Largo Plazo	0	0	Cuentas por Pagar a Largo Plazo	0	0
Derechos a Recibir Efectivo o Equivalentes a Largo Plazo	0	0	Documentos por Pagar a Largo Plazo	0	0
Bienes Inmuebles, Infraestructura y Construcciones en Proceso	13,010,818	12,575,408	Deuda Pública a Largo Plazo	0	0
Bienes Muebles	5,729,982	5,809,811	Pasivos Diferidos a Largo Plazo	0	0
Activos Intangibles	0	0	Fondos y Bienes de Terceros en Garantía y/o en Administración a Largo Plazo	0	0
Depreciación, Deterioro y Amortización Acumulada de Bienes	-1,122,406	-31,801	Provisiones a Largo Plazo	0	0
Activos Diferidos	0	0			
Estimación por Pérdida o Deterioro de Activos no Circulantes	0	0	<b>Total de Pasivos No Circulantes</b>	<b>0</b>	<b>0</b>
Otros Activos no Circulantes	0	0			
<b>Total de Activos No Circulantes</b>	<b>17,618,476</b>	<b>18,183,416</b>	<b>Total del Pasivo</b>	<b>808,583</b>	<b>288,541</b>
<b>Total del Activo</b>	<b>18,467,838</b>	<b>18,186,283</b>			
			<b>HACIENDA PÚBLICA/PATRIMONIO</b>		
			Hacienda Pública/Patrimonio Contribuido	0	0
			Aportaciones	0	0
			Donaciones de Capital	0	0
			Actualización de la Hacienda Pública /Patrimonio	0	0
			Hacienda Pública/Patrimonio Generado	17,881,083	17,886,743
			Resultados del Ejercicio (Ahorro/Desahorro)	-234,403	17,886,743
			Resultados de Ejercicios Anteriores	17,885,456	0
			Reservas	0	0
			Rectificaciones de Resultados de Ejercicios Anteriores	0	0
			Exceso o Insuficiencia en la Actualización de la Hacienda Pública/Patrimonio	0	0
			Resultado por Posición Monetaria	0	0
			Resultado por Tenencia de Activos no Monetarios	0	0
			<b>Total Hacienda Pública/Patrimonio</b>	<b>17,881,083</b>	<b>17,886,743</b>
			<b>Total del Pasivo y Hacienda Pública /Patrimonio</b>	<b>18,467,838</b>	<b>18,186,283</b>

Debajo protesta de decir verdad declaramos que los Estados Financieros y sus notas, son razonablemente correctos y son responsabilidad del emisor.



**MTRO. LUIS DANIEL GONZÁLEZ GAYTÁN**  
Director General



**LIC. JAIME GONZÁLEZ GONZÁLEZ**  
Director Administrativo



**C.P. LAURA M. LEAL MARTÍNEZ**  
Jefa de Recursos Financieros

**CENTRO DE CONCILIACIÓN LABORAL DEL ESTADO DE NUEVO LEÓN**

**Estado de Cambios en la Situación Financiera**

**Al 31 de diciembre del 2025**

**(Cifras en Pesos)**

Concepto	Origen	Aplicación
<b>ACTIVO</b>	<b>1,090,805</b>	<b>1,372,157</b>
<b>Activo Circulante</b>	<b>0</b>	<b>816,294</b>
Efectivo y Equivalentes	0	816,294
Derechos a Recibir Efectivo o Equivalentes	0	0
Derechos a Recibir Bienes o Servicios	0	0
Inventarios	0	0
Almacenes	0	0
Estimación por Pérdida o Deterioro de Activos Circulantes	0	0
Otros Activos Circulantes	0	0
<b>Activo No Circulante</b>	<b>1,090,805</b>	<b>555,864</b>
Inversiones Financieras a Largo Plazo	0	0
Derechos a Recibir Efectivo o Equivalentes a Largo Plazo	0	0
Bienes Inmuebles, Infraestructura y Construcciones en Proceso	0	435,513
Bienes Muebles	0	120,351
Activos Intangibles	0	0
Depreciación, Deterioro y Amortización Acumulada de Bienes	1,090,805	0
Activos Diferidos	0	0
Estimación por Pérdida o Deterioro de Activos no Circulantes	0	0
Otros Activos no Circulantes	0	0
<b>PASIVO</b>	<b>517,042</b>	<b>0</b>
<b>Pasivo Circulante</b>	<b>517,042</b>	<b>0</b>
Cuentas por Pagar a Corto Plazo	517,042	0
Documentos por Pagar a Corto Plazo	0	0
Porción a Corto Plazo de la Deuda Pública a Largo Plazo	0	0
Títulos y Valores a Corto Plazo	0	0
Pasivos Diferidos a Corto Plazo	0	0
Fondos y Bienes de Terceros en Garantía y/o Administración a Corto Plazo	0	0
Provisiones a Corto Plazo	0	0
Otros Pasivos a Corto Plazo	0	0
<b>Pasivo No Circulante</b>	<b>0</b>	<b>0</b>
Cuentas por Pagar a Largo Plazo	0	0
Documentos por Pagar a Largo Plazo	0	0
Deuda Pública a Largo Plazo	0	0
Pasivos Diferidos a Largo Plazo	0	0
Fondos y Bienes de Terceros en Garantía y/o en Administración a Largo Plazo	0	0
Provisiones a Largo Plazo	0	0
<b>HACIENDA PÚBLICA/PATRIMONIO</b>	<b>17,885,456</b>	<b>18,121,146</b>
<b>Hacienda Pública/Patrimonio Contribuido</b>	<b>0</b>	<b>0</b>
Aportaciones	0	0
Donaciones de Capital	0	0
Actualización de la Hacienda Pública/Patrimonio	0	0
<b>Hacienda Pública/Patrimonio Generado</b>	<b>17,885,456</b>	<b>18,121,146</b>
Resultados del Ejercicio (Ahorro/Desahorro)	0	18,121,146
Resultados de Ejercicios Anteriores	17,885,456	0
Revelados	0	0
Reservas	0	0
Rectificaciones de Resultados de Ejercicios Anteriores	0	0
<b>Exceso o Insuficiencia en la Actualización de la Hacienda Pública/Patrimonio</b>	<b>0</b>	<b>0</b>
Resultado por Posición Monetaria	0	0
Resultado por Tenencia de Activos no Monetarios	0	0

Bajo protesta de decir verdad declaramos que los Estados Financieros y sus notas, son razonablemente correctos y son responsabilidad del emisor.

**MTRO. LUIS DANIEL GONZÁLEZ GAYTÁN**  
Director General

**LIC. JAIME GONZÁLEZ GONZÁLEZ**  
Director Administrativo

**C.P. LAURA M. LEAL MARTÍNEZ**  
Jefa de Recursos Financieros



Cuenta Pública Cuarto Trimestre 2025

CENTRO DE CONCILIACIÓN LABORAL DEL ESTADO DE NUEVO LEÓN

Estado Analítico de Activo

Al 31 de diciembre del 2025

(Cifras en Pesos)

Concepto	Saldo Inicial	Cargos del Periodo	Abonos del Periodo	Saldo Final	Variación del Periodo
ACTIVO	18,186,283	189,770,071	189,488,719	18,467,636	281,352
Activo Circulante	32,867	189,214,208	188,397,914	849,161	816,294
Efectivo y Equivalentes	32,867	12,613,908	11,797,815	849,161	816,294
Derechos a Recibir Efectivo o Equivalentes	0	94,604,855	94,604,855	0	0
Derechos a Recibir Bienes o Servicios	0	0	0	0	0
Inventarios	0	0	0	0	0
Almacenes	0	0	0	0	0
Estimación por Pérdida o Deterioro de Activos Circulantes	0	0	0	0	0
Otros Activos Circulantes	0	81,995,645	81,995,645	0	0
Activo No Circulante	18,153,416	555,864	1,090,805	17,618,475	-534,941
Inversiones Financieras a Largo Plazo	0	0	0	0	0
Derechos a Recibir Efectivo o Equivalentes a Largo Plazo	0	0	0	0	0
Bienes Inmuebles, Infraestructura y Construcciones en Proceso	12,575,406	435,513	0	13,010,918	435,513
Bienes Muebles	5,809,611	120,351	0	5,729,962	120,351
Activos Intangibles	0	0	0	0	0
Depreciación, Deterioro y Amortización Acumulada de Bienes	-31,801	0	1,090,805	-1,122,406	-1,090,805
Activos Diferidos	0	0	0	0	0
Estimación por Pérdida o Deterioro de Activos no Circulantes	0	0	0	0	0
Otros Activos no Circulantes	0	0	0	0	0

Bojo protesta de decir verdad declaramos que los Estados Financieros y sus notas, son razonablemente correctos y son responsabilidad del emisor.

MTRO. LUIS DANIEL GONZÁLEZ GAYTÁN  
Director General

LIC. JAIME GONZÁLEZ GONZÁLEZ  
Director Administrativo

C.P. LAURA M. LEAL MARTÍNEZ  
Jefa de Recursos Financieros

**CENTRO DE CONCILIACIÓN LABORAL DEL ESTADO DE NUEVO LEÓN**


**Estado Analítico de Deuda y otros Pasivos**

**Al 31 de diciembre del 2025**

**(Cifras en Pesos)**

Denominación de las Deudas	Moneda de Contratación	Institución o País Acreedor	Saldo Inicial del Periodo	Saldo Final del Periodo
<b>DEUDA PÚBLICA</b>				
<b>Corto Plazo</b>				
<b>Deuda Interna</b>			0	0
Instituciones de Crédito	Peso	México	0	0
Títulos y Valores	Peso	México	0	0
Arrendamientos Financieros	Peso	México	0	0
<b>Deuda Externa</b>			0	0
Organismos Financieros Internacionales	Peso	México	0	0
Deuda Bilateral	Peso	México	0	0
Títulos y Valores	Peso	México	0	0
Arrendamientos Financieros	Peso	México	0	0
<b>Subtotal de Deuda Pública a Corto Plazo</b>			0	0
<b>Largo Plazo</b>				
<b>Deuda Interna</b>			0	0
Instituciones de Crédito	Peso	México	0	0
Títulos y Valores	Peso	México	0	0
Arrendamientos Financieros	Peso	México	0	0
<b>Deuda Externa</b>			0	0
Organismos Financieros Internacionales	Peso	México	0	0
Deuda Bilateral	Peso	México	0	0
Títulos y Valores	Peso	México	0	0
Arrendamientos Financieros	Peso	México	0	0
<b>Subtotal de Deuda Pública a Largo Plazo</b>			0	0
<b>Total de Otros Pasivos</b>	Peso	México	289,541	806,583
<b>Total de Deuda Pública y Otros Pasivos</b>			289,541	806,583

Bajo protesta de decir verdad declaramos que los Estados Financieros y sus notas, son razonablemente correctos y son responsabilidad del emisor.



**MTRO. LUIS DANIEL GONZÁLEZ GAYTÁN**  
Director General



**LIC. JAIME GONZÁLEZ GONZÁLEZ**  
Director Administrativo



**C.P. LAURA M. LEAL MARTÍNEZ**  
Jefa de Recursos Financieros



CENTRO DE CONCILIACIÓN LABORAL DEL ESTADO DE NUEVO LEÓN


Estado de Variación en la Hacienda Pública

Al 31 de diciembre del 2025

(Cifras en Pesos)

Concepto	Hacienda Pública / Patrimonio Contribuido	Hacienda Pública / Patrimonio Generado de Ejercicios Anteriores	Hacienda Pública / Patrimonio Generado del Ejercicio	Exceso o Insuficiencia en la Actualización de la Hacienda Pública / Patrimonio	TOTAL
Hacienda Pública/ Patrimonio Contribuido Neto de 2024	0				0
Aportaciones	0	0	0	0	0
Donaciones de Capital	0	0	0	0	0
Actualización de la Hacienda Pública/Patrimonio	0	0	0	0	0
Hacienda Pública/Patrimonio Generado Neto de 2024		0	17,896,743		17,896,743
Resultados del Ejercicio (Ahorro/Desahorro)	0	0	17,896,743	0	17,896,743
Resultados de Ejercicios Anteriores	0	0	0	0	0
Revalúos	0	0	0	0	0
Reservas	0	0	0	0	0
Rectificaciones de Resultados de Ejercicios Anteriores	0	0	0	0	0
Exceso o Insuficiencia en la Actualización de la Hacienda Pública/Patrimonio Neto de 2024				0	0
Resultado por Posición Monetaria	0	0	0	0	0
Resultado por Tenencia de Activos no Monetarios	0	0	0	0	0
Hacienda Pública/Patrimonio Neto Final de 2024	0	0	17,896,743	0	17,896,743
Cambios en la Hacienda Pública/Patrimonio Contribuido Neto de 2025	0				0
Aportaciones	0	0	0	0	0
Donaciones de Capital	0	0	0	0	0
Actualización de la Hacienda Pública/Patrimonio	0	0	0	0	0
Variaciones de la Hacienda Pública/Patrimonio Generado Neto de 2025		17,885,456	-18,121,146		-235,690
Resultados del Ejercicio (Ahorro/Desahorro)	0	0	-224,403	0	-224,403
Resultados de Ejercicios Anteriores	0	17,885,456	-17,896,743	0	-11,287
Revalúos	0	0	0	0	0
Reservas	0	0	0	0	0
Rectificaciones de Resultados de Ejercicios Anteriores	0	0	0	0	0
Cambios en el Exceso o Insuficiencia en la Actualización de la Hacienda Pública/Patrimonio Neto de 2025				0	0
Resultado por Posición Monetaria	0	0	0	0	0
Resultado por Tenencia de Activos no Monetarios	0	0	0	0	0
Hacienda Pública/Patrimonio Neto Final de 2025	0	17,885,456	-224,403	0	17,661,053

Bajo protesta de decir verdad declaramos que los Estados Financieros y sus notas, son razonablemente correctos y son responsabilidad del emisor.



MTRO. LUIS DANIEL GONZÁLEZ GAYTÁN  
Director General



LIC. JAIME GONZÁLEZ GONZÁLEZ  
Director Administrativo



C.P. LAURA M. LEAL MARTÍNEZ  
Jefa de Recursos Financieros

**Cuenta Pública Cuarto Trimestre 2025**

**CENTRO DE CONCILIACIÓN LABORAL DEL ESTADO DE NUEVO LEÓN**

**Estado de Flujo de Efectivo**

**Al 31 de diciembre del 2025**

**(Cifras en Pesos)**

Concepto	2025	2024
<b>Flujos de Efectivo de las Actividades de Operación</b>		
<b>Origen</b>	<b>94,566,075</b>	<b>103,885,698</b>
Impuestos	0	0
Cuotas y Aportaciones de Seguridad Social	0	0
Contribuciones de Mejoras	0	0
Derechos	0	0
Productos	0	0
Aprovechamientos	0	0
Ingresos por Venta de Bienes y Prestación de Servicios	0	0
Participaciones, Aportaciones, Convenios, Incentivos Derivados de la Colaboración Fiscal y Fondos Distintos de Aportaciones	0	0
Transferencias, Asignaciones, Subsidios y Subvenciones, y Pensiones y Otros Orígenes de Operación	94,566,075	103,885,698
	0	0
<b>Aplicación</b>	<b>92,938,242</b>	<b>85,917,257</b>
Servicios Personales	79,348,737	73,500,339
Materiales y Suministros	1,927,863	1,522,955
Servicios Generales	11,657,884	10,668,478
Transferencias Internas y Asignaciones al Sector Público	0	0
Transferencias al Resto del Sector Público	0	0
Subsidios y Subvenciones	0	0
Ayudas Sociales	0	0
Pensiones y Jubilaciones	0	0
Transferencias a Fidelcomisos, Mandatos y Contratos Análogos	0	0
Transferencias a la Seguridad Social	0	0
Donativos	0	0
Transferencias al Exterior	0	0
Participaciones	0	0
Aportaciones	0	0
Convenios	0	0
Otras Aplicaciones de Operación	3,758	225,485
<b>Flujos Netos de Efectivo por Actividades de Operación</b>	<b>1,627,833</b>	<b>17,968,442</b>
<b>Flujos de Efectivo de las Actividades de Inversión</b>		
<b>Origen</b>	<b>0</b>	<b>0</b>
Bienes Inmuebles, Infraestructura y Construcciones en Proceso	0	0
Bienes Muebles	0	0
Otros Orígenes de Inversión	0	0
<b>Aplicación</b>	<b>543,579</b>	<b>18,185,017</b>
Bienes Inmuebles, Infraestructura y Construcciones en Proceso	435,513	12,575,406
Bienes Muebles	108,067	5,609,611
Otras Aplicaciones de Inversión	0	0
<b>Flujos Netos de Efectivo por Actividades de Inversión</b>	<b>-543,579</b>	<b>-18,185,017</b>
<b>Flujos de Efectivo de las Actividades de Financiamiento</b>		
<b>Origen</b>	<b>0</b>	<b>0</b>
Endeudamiento Neto	0	0
Interno	0	0
Externo	0	0
Otros Orígenes de Financiamiento	0	0
<b>Aplicación</b>	<b>287,960</b>	<b>0</b>
Servicios de la Deuda	0	0
Interno	0	0
Externo	0	0
Otras Aplicaciones de Financiamiento	287,960	0
<b>Flujos Netos de Efectivo por Actividades de Financiamiento</b>	<b>-287,960</b>	<b>0</b>
<b>Incremento/Disminución Neta en el Efectivo y Equivalentes al Efectivo</b>	<b>816,294</b>	<b>-216,575</b>
<b>Efectivo y Equivalentes al Efectivo al Inicio del Ejercicio</b>	<b>32,887</b>	<b>249,443</b>
<b>Efectivo y Equivalentes al Efectivo al Final del Ejercicio</b>	<b>849,161</b>	<b>32,867</b>

Bajo protesta de decir verdad declaramos que los Estados Financieros y sus notas, son razonablemente correctos y son responsabilidad del emisor.

  
**MTRO. LUIS DANIEL GONZÁLEZ GAYTÁN**  
Director General

  
**LIC. JAIME GONZÁLEZ GONZÁLEZ**  
Director Administrativo

  
**C.P. LAURA M. LEAL MARTÍNEZ**  
Jefa de Recursos Financieros

Cuenta Pública Cuarto Trimestre 2025

**CENTRO DE CONCILIACIÓN LABORAL DEL ESTADO DE NUEVO LEÓN**

**Informe sobre Pasivos Contingentes**

Al 31 de diciembre del 2025

(Cifras en Pesos)

Cuenta	Concepto	Importe
TOTAL		

Bajo protesta de decir verdad declaramos que los Estados Financieros y sus notas, son razonablemente correctos y son responsabilidad del emisor.

A la fecha del 31 de diciembre del 2025, el centro de Conciliación Laboral del Estado de Nuevo león, no cuenta con pasivos contingentes que reportar.



**MTRO. LUIS DANIEL GONZÁLEZ GAYTÁN**  
Director General



**LIC. JAIME GONZÁLEZ GONZÁLEZ**  
Director Administrativo



**C.P. LAURA M. LEAL MARTÍNEZ**  
Jefa de Recursos Financieros

Cuenta Pública Cuarto Trimestre 2025

# NOTAS A LOS ESTADOS FINANCIEROS

## **1. Panorama económico y financiero**

El Centro de Conciliación Laboral del Estado de Nuevo León (CCLNL) es un organismo público descentralizado, que se constituyó por decreto del legislativo de fecha de 09 de diciembre del 2022. Iniciamos operaciones a partir del 03 de octubre del 2022.

Para el presente ejercicio 2025, se contó con un presupuesto aprobado para gasto corriente de **\$76,632,401.32** al CCLNL. Posterior se tuvieron ampliaciones por **\$26,213,570.45** para un **Presupuesto total modificado de \$102,845,971.77** En cuanto al gasto de capital (inversiones) se aprobó la renovación del PEI-0026/2023 por **\$7,025,064.41**.

## **2. Autorización e historia**

El 24 de febrero del 2017 se publicó en Diario Oficial de la Federación, el Decreto por el que se declararon reformadas y adicionadas diversas disposiciones de los artículos 107 y 123 de la Constitución Política de los Estados Unidos Mexicanos en materia de justicia laboral, en la cual se introdujo como uno de los cambios fundamentales, la creación de los Centros de Conciliación como instancias prejudiciales especializadas e imparciales con naturaleza de organismos descentralizados con autonomía técnica, operativa, presupuestaria, de decisión, y de gestión. Dicha instancia prejudicial consistirá en una audiencia obligatoria para las partes.

El 04 de abril del 2018, mediante decreto publicado en el Periódico Oficial del Estado se modificó la Constitución Política del Estado Libre y Soberano de Nuevo León en el renglón de justicia laboral para establecer en la fracción XXII del Art. 85, que es facultad del Gobernador del Estado proponer al Congreso del Estado, la creación del organismo público descentralizado, especializado e imparcial, que contará con personalidad jurídica y patrimonio propios, plena autonomía técnica, operativa, presupuestaria, de decisión y de gestión; así como, designar al titular del organismo conciliador de entre una terna que le presenten las organizaciones patronales y sindicales que conforman el sector productivo.

El 1 de mayo del 2019, se publicó en el Diario Oficial de la Federación, el decreto de reforma en materia de justicia laboral, libertad sindical y negociación colectiva, mismo que incluye entre otras, la adición de los artículos 590 E y 590 F a la Ley Federal del Trabajo relativos a las atribuciones de los Centros de Conciliación de las entidades Federativas, así como a los lineamientos para la integración y funcionamiento de los mismos.

**Cuenta Pública Cuarto Trimestre 2025**

Para su actuación, los Centros de Conciliación se regirán por los principios de certeza, independencia, legalidad, imparcialidad, igualdad, confiabilidad, eficacia, objetividad, profesionalismo, transparencia y publicidad; su integración y funcionamiento se determinará en su Reglamento Interior y su respectiva reglamentación, emitidos por el Poder Legislativo de la respectiva Entidad Federativa.

Por lo anterior, el 09 de diciembre de 2022 se publicó en el Periódico Oficial del Estado el Decreto Número 224 de la H. "Septuagésima Sexta" Legislatura del Estado de Nuevo León, por el que se expide la Ley Orgánica del Centro de Conciliación Laboral del Estado de Nuevo León, el cual se constituye en un Organismo Público Descentralizado, con personalidad jurídica y patrimonio propios, con autonomía técnica, operativa, presupuestaria, de decisión y de gestión, cuyo objeto es realizar en materia local la función conciliadora a que se refiere el párrafo segundo de la fracción XX del artículo 123 apartado A de la Constitución Política de los Estados Unidos Mexicanos, a efecto de dotar a los factores de la producción de una herramienta de autocomposición que les permita resolver sus conflictos de manera previa a la vía jurisdiccional a través de un medio alternativo de solución de controversias.

El CCLNL tiene por objeto ofrecer y prestar el servicio público de conciliación laboral para la solución de los asuntos de competencia local, en una instancia previa al juicio ante los tribunales laborales, procurando el equilibrio entre lostrabajadores y patrones.

El inicio de operaciones fue a partir del 3 de octubre del 2022

Los estados financieros adjuntos y sus notas fueron autorizados para su emisión, el 13 de enero del 2026, por los siguientes funcionarios: Lic. Daniel González Gaytán, Director General, Lic. Jaime González González, Director Administrativo y C.P. Laura Miriam Leal Martínez, Jefa de Recursos Financieros.

### **3. Organización y objeto social**

El Organismo conducirá sus actividades en forma programada, con base en las políticas y el marco legal correspondiente para el logro de los objetivos. La administración del Organismo estará a cargo de la Junta de Gobierno y del Director General.

La Junta de Gobierno es el órgano máximo de decisión y establecimiento de políticas del Centro y se integra por:

- I. Presidencia, que será ocupada por la persona titular del Poder Ejecutivo del Estado.
- II. Vicepresidencia, que será ocupada por la persona titular de la Secretaría del Trabajo.
- III. La Secretaría General de Gobierno.
- IV. La Secretaría de Finanzas y Tesorería General del Estado.
- V. El Director General del Centro de Conciliación Laboral, que ejercerá la función de Secretaría Técnica.



**Cuenta Pública Cuarto Trimestre 2025**

VI. La Comisión de Transparencia y Acceso a la Información del Estado.

VII. Un Diputado local, que designe el Congreso del Estado.

La Presidencia de la Junta de Gobierno, a propuesta de cualquiera de sus Miembros, podrá acordar la invitación a participar en sus sesiones a personas físicas o morales, vinculadas a la conciliación laboral, cuando así lo considere indispensable o conveniente para el cumplimiento de sus fines, quienes tendrán derecho a voz, pero sin derecho a voto. La Secretaría Técnica por su parte, tendrá derecho a voz, mas no a voto.

Entre las principales atribuciones del CCLNL se encuentran:

- ✓ Ofrecer el servicio de conciliación entre los trabajadores y los patrones, antes de acudir a los juzgados laborales del orden local, de acuerdo con los artículos 123, apartado A fracción XX, de la Constitución Política de los Estados Unidos Mexicanos; 63 fracción LXIII último párrafo y 85 fracción XXII de la Constitución Política del Estado Libre y Soberano de Nuevo León, y 590-E y 590-F de la Ley Federal del Trabajo.
- ✓ Recibir solicitudes de conciliación de los trabajadores y/o patrones para su trámite.
- ✓ Celebrar convenios entre las partes del conflicto laboral, de conformidad con la Ley Federal del Trabajo, los cuales deberán hacerse por escrito y contener una relación circunstanciada de los hechos que lo motiven y de los derechos comprendidos en él.
- ✓ Expedir las constancias de no conciliación.
- ✓ Expedir copias certificadas de los convenios laborales que celebren en el procedimiento de conciliación, así como de los documentos que obren en los expedientes que se encuentren en los archivos del Centro.
- ✓ Coordinar y supervisar las delegaciones que forman parte del Centro.

El CCLNL tiene como objeto establecer la estructura, organización y funcionamiento del Centro de Conciliación Laboral del Estado de Nuevo León, en términos de lo dispuesto en los artículos 123, apartado A, fracción XX, segundo párrafo, de la Constitución Política de los Estados Unidos Mexicanos; 63 fracción LXIII último párrafo; 1, 2 y 3 de la Ley Orgánica de la Administración Pública para el Estado de Nuevo León; 85 fracción XXII de la Constitución Política del Estado Libre y Soberano de Nuevo León; y 590-E de la Ley Federal del Trabajo.

#### **4. Bases de preparación de los estados financieros**

Los estados financieros adjuntos del Organismo se prepararon de conformidad con las siguientes disposiciones normativas que le son aplicables en su carácter de Entidad Paraestatal del Gobierno:

- a) Las disposiciones vigentes de la Ley General de Contabilidad Gubernamental (LGCG).

[www.centrodeconciliacionlaboraln.mx](http://www.centrodeconciliacionlaboraln.mx)

Av. Churubusco 495 Norte, 2do Piso Col. Fierro, Monterrey. Nuevo León. C.P. 64590 | Tel. 8114235152.

**Cuenta Pública Cuarto Trimestre 2025**

El 31 de diciembre de 2008 se publicó en el Diario Oficial de la Federación la LGCG, que entró en vigor el 1 de enero de 2009, y es de observancia obligatoria para los poderes Ejecutivo, Legislativo y Judicial de la Federación, los Estados y el Distrito Federal; los Ayuntamientos de los Municipios; los Órganos Político-Administrativos de las Demarcaciones Territoriales del Distrito Federal; las Entidades de la Administración Pública Paraestatal, ya sean federales, estatales o municipales y los Órganos Autónomos Federales y Estatales.

La Ley tiene como objeto establecer los criterios generales que regirán la contabilidad gubernamental y la emisión de la información financiera de los entes públicos, con la finalidad de lograr la armonización contable a nivel nacional, para lo cual fue creado el Consejo Nacional de Armonización Contable (CONAC) como órgano de coordinación para la armonización de la contabilidad gubernamental, el cual tiene por objeto la emisión de las normas contables y las disposiciones presupuestales que se aplicarán para la generación de información financiera y presupuestal que emitirán los entes públicos.

A partir de 2009 el CONAC ha emitido diversas disposiciones regulatorias en materia de contabilidad gubernamental y presupuestal, en las cuales se establecieron diversas fechas para el inicio de su aplicación efectiva.

Con la finalidad de dar cumplimiento al objetivo de la armonización contable y establecer los ejercicios sociales en que tendrá aplicación efectiva el conjunto de normas aplicables, el 15 de diciembre de 2010 el CONAC emitió el acuerdo de interpretación sobre las obligaciones establecidas en los artículos transitorios de la LGCG, en el cual interpretó que las entidades paraestatales del Gobierno Federal tienen la obligación, a partir del 1 de enero de 2012, de realizar registros contables con base acumulativa, apegándose al marco conceptual y a los postulados básicos de contabilidad gubernamental, así como a las normas y metodologías que establezcan los momentos contables, los clasificadores y los manuales de contabilidad gubernamental armonizados, y de acuerdo con las respectivas matrices de conversión con las características señaladas en los Artículos 40 y 41 de la LGCG. Consecuentemente, a partir de la fecha señalada tienen la obligación de emitir información contable, presupuestaria y programática sobre la base técnica prevista en los documentos técnico-contables siguientes:

- Marco conceptual
- Postulados básicos de contabilidad gubernamental
- Clasificador por objeto del gasto
- Clasificador por tipo de gasto
- Clasificador por rubro de ingresos
- Catálogo de cuentas de contabilidad
- Momentos contables de los egresos
- Momentos contables de los ingresos
- Manual de contabilidad gubernamental

**Cuenta Pública Cuarto Trimestre 2025**

b) Con base en el Acuerdo por el que se reforma el Capítulo VII del manual de contabilidad gubernamental, publicado en el Diario Oficial de la Federación de fecha 6 de octubre de 2014 por el CONAC, el Organismo siguió los lineamientos para la presentación de los estados financieros, en los cuales se definen los siguientes:

- Estado de actividades
- Estado de situación financiera
- Estado de variación en la Hacienda Pública
- Estado de cambios en la situación financiera
- Estado de flujos de efectivo
- Informe sobre pasivos contingentes
- Notas a los estados financieros
- Estado analítico del activo
- Estado analítico de la deuda y otros pasivos

c) Las principales normas contables: Principales Reglas de Registro y Valoración del Patrimonio (Elementos Generales), Reglas Específicas de Registro y Valoración del Patrimonio, emitidas por el CONAC el 27 de diciembre de 2010, 13 de diciembre de 2011 y 15 de agosto de 2012, respectivamente, serán de aplicación obligatoria a partir del 1 de enero de 2013; sin embargo, a través de oficio 0247/2012 que emitió el Secretario Técnico del CONAC el 14 de diciembre de 2012, se establece que dichas normas contables deben ser aplicadas a partir del ejercicio que inicia el 1 de enero de 2013, permitiendo su aplicación en 2012 para el caso de aquellos entes públicos que tengan la posibilidad de realizar sus registros contables conforme dichas normas, o aquéllos que en esa fecha ya estén aplicando la sustancia de las mismas, por lo que cualquier entidad que haya aplicado esas normas en 2012 estaría en cumplimiento.

d) Se regula que adicionalmente a las disposiciones normativas que establezca el consejo de armonización contable estatal, los entes públicos podrán aplicar de manera supletoria, previo aviso a éste, las Normas Internacionales de Información Financiera y las Normas de Información Financiera Mexicanas.

De conformidad con las obligaciones referidas en el punto 5 del apartado B del Acuerdo de Interpretación sobre las obligaciones establecidas en los Artículos Transitorios de la LGCG emitido por el CONAC, el Organismo realiza sus registros contables con base acumulativa y en apego al Marco Conceptual, Postulados Básicos, Normas y Metodologías que establezcan los momentos contables, clasificadores y Manuales de Contabilidad Gubernamental armonizados y de acuerdo con las respectivas matrices de conversión con las características señaladas en los Artículos 40 y 41 de la Ley de Contabilidad. Asimismo, se emite información contable, presupuestaria y programática sobre la base técnica prevista en los documentos técnicos contables referidos.

**Cuenta Pública Cuarto Trimestre 2025**

**5. Resumen de políticas de contabilidad significativas**

A continuación, se resumen las políticas de contabilidad más significativas, las cuales han sido aplicadas consistentemente en los años que se presentan, a menos que se especifique lo contrario.

**a) Inflación**

Los estados financieros han sido preparados con base en el costo histórico

La inflación anual determinada a través del Índice Nacional de Precios al Consumidor que publica el Instituto Nacional de Estadística y Geografía (INEGI) al 31 de diciembre del 2024 y al 31 de diciembre del 2025 fue de 4.21% y 3.69%, respectivamente. La inflación acumulada por los últimos 3 años fue de 12.56%, nivel que, de acuerdo con las NICS 10-Información Financiera en economías Hiperinflacionaria, corresponde a un entorno económico no inflacionario, que requiere que se continúe con la preparación de estados financieros sobre la base de costo histórico.

**b) Efectivo y equivalentes**

El efectivo y equivalentes se componen de depósitos bancarios y se presentan valuadas a su costo de adquisición más intereses devengados no cobrados, importe que es similar al valor de mercado de esas inversiones.

**c) Estimación por pérdida de cuentas de incobrables**

El Organismo al 31 de diciembre del 2025 no tiene cuentas por cobrar.

**d) Almacenes**

Al 31 de diciembre del 2025, el Organismo no cuenta con almacenes.

**e) Bienes inmuebles, infraestructura y construcciones en proceso y bienes muebles**

Los bienes inmuebles, infraestructura y bienes muebles, se reconoce a su costo de adquisición, en caso de que sean productos de una donación, expropiación, adjudicación o dación, se reconocen a valor razonable determinado por la Administración del Organismo.

La depreciación y amortización de los bienes inmuebles, infraestructura y bienes muebles, se calcula utilizando por el método de línea recta, con base en las vidas útiles de los activos, aplicados al costo de adquisición del activo menos su valor residual.

**Cuenta Pública Cuarto Trimestre 2025**

	<b>Años</b>	<b>Tasa</b>
Muebles de Oficina y Estantería	10	10
Muebles, Excepto de Oficina y Estantería	10	10
Equipo de Cómputo y de Tecnologías de la Información	3	33.3
Equipo de Transporte	5	20
Otros Mobiliarios y Equipos de Administración	10	10
(Incluir solo los activos con los que se cuenta) ...		

Los gastos de mantenimiento y reparaciones menores se registran en los resultados cuando se incurren.

**f) Provisiones**

Los pasivos a cargo del Organismo reconocido en el Estado de situación financiera representan obligaciones presentes por eventos en las que es probable la salida de recursos económicos. Estas provisiones se han registrado contablemente bajo la mejor estimación razonable efectuada por la Administración del Organismo para liquidar la obligación presente.

El Organismo reconoce pasivos contingentes únicamente cuando existe una probabilidad de salida de recursos. A la fecha de la presentación no se cuenta con provisiones por estimaciones.

**g) Beneficios a los empleados**

El 28 de octubre 2022, el Centro de Conciliación Laboral del Estado de Nuevo León firmo un Convenio de Colaboración y Gestión Administrativa en materia de Recursos Humanos con la Secretaría de Administración del Estado de Nuevo León, con el objeto de establecer las bases de Colaboración y Gestión Administrativa para que, ésta última, brinde el apoyo administrativo en materia de Recursos Humanos al Centro de Conciliación Laboral, así las cosas se estableció en la cláusula segunda inciso "b", las acciones en el área de Recursos humanos que realizará la Secretaría, cito a continuación. "Llevar el control de la nómina y prestaciones de los servidores públicos adscritos a el Organismo realizando su pago con cargo al presupuesto del Organismo". Derivado de este convenio el Centro asume que no tiene una relación patronal con los empleados adscritos a dicha Secretaría, en virtud de que ésta es quien funge como patrón ante las diversas autoridades fiscales (SAT, ISSSTELEON y Tesorería del Gobierno del estado).

**Cuenta Pública Cuarto Trimestre 2025**

**h) Impuestos**

**-ISR**

El Organismo no es contribuyente del Impuesto Sobre la Renta (ISR), de conformidad con lo establecido en el Artículo 79 fracción XXIV de la Ley del Impuesto Sobre la Renta vigente para el ejercicio de 2024, por ser un Organismo Público Descentralizado del Gobierno del Estado de Nuevo León, cuya actividad preponderante es la prestación de servicios públicos sin fines de lucro, y, consecuentemente está exento de la obligación de calcular y pagar la Participación de los Trabajadores en las Utilidades (PTU).

La Ley del Impuesto Sobre la Renta (ISR) establece que estos Organismos solo tendrán la obligación de retener y enterar el impuesto, así como exigir la documentación que reúna los requisitos fiscales cuando hagan pagos a terceros y estén obligados a ellos en términos de la Ley.

**i) Desahorro o ahorro neto del ejercicio**

El (desahorro) o ahorro neto del ejercicio representa el resultado de la actuación total del Organismo durante los ejercicios que se presentan.

**j) Reconocimiento de ingresos**

El Organismo tiene la política de reconocer sus ingresos devengados y recaudados de manera simultánea a la percepción del recurso.

**k) Uso de estimaciones**

La LGCG requiere el uso de ciertas estimaciones contables en la preparación de estados financieros; asimismo, se requiere el ejercicio de un juicio de parte de la Administración en el proceso de definición de las políticas de contabilidad del Organismo. Los resultados que finalmente se obtengan pueden diferir de la estimación. Al 31 de diciembre del 2025, el Organismo no ha realizado operaciones que requieran el uso de una estimación.

**l) Fluctuaciones cambiarias**

Al 31 de diciembre del 2025 no contamos con registros en moneda extranjera.



**Cuenta Pública Cuarto Trimestre 2025****6. Efectivo y equivalentes**

Al 31 de diciembre del 2025, el saldo de dichos rubros se integra como sigue:

CUENTA	IMPORTE
CAJA CHICA	0.00
BANCOS	849,160.97
TOTAL	849,160.97

El Organismo mantiene recursos monetarios disponibles en cuentas bancarias en moneda nacional de la institución Scotiabank \*\*\*\*\*0825 por un monto de \$ 849,033.41 y en Scotiabank \*\*\*\*\*342 por \$127.56, siendo aportaciones con recurso Estatal y Federal respectivamente.

**7. Derechos a recibir efectivo o equivalentes**

Al 31 de diciembre del 2025, el Organismo no tiene saldo de dichos rubros.

**8. Derechos a recibir bienes o servicios**

Al 31 de diciembre del 2025, no se tiene saldo de dichos rubros.

**9. Inventarios y almacenes**

Al 31 de diciembre del 2025, no se cuenta con Inventarios ni almacenes

**10. Inversiones financieras a largo plazo**

Al 31 de diciembre del 2025, no se cuenta con saldo de dichos rubros.

**11. Derechos a recibir efectivo o equivalentes a largo plazo**

Al 31 de diciembre del 2025, no se cuenta con saldo de dichos rubros.

**Cuenta Pública Cuarto Trimestre 2025****12. Bienes inmuebles, infraestructura, construcciones en proceso, bienes muebles y activos intangibles**

Al 31 de diciembre del 2025, se tiene un saldo por la cantidad de \$18,740,880.56 de los cuales en Remodelaciones a Edificio \$13,010,918.23, Mobiliario y Equipo de cómputo \$1,598,677.93 Equipo de Transporte \$351,900 y sistemas de aire acondicionado \$3,779,384.40 (Ver anexo).

**13. Activos diferidos**

Al 31 de diciembre del 2025, no se tiene saldo en dicho rubro.

**14. Cuentas por pagar a corto plazo**

Al 31 de diciembre del 2025, este rubro se integra como sigue:

RUBRO	MONTO
Proveedores	779,228.14
Retenciones y Contribuciones	18,660.16
Otras Cuentas por Pagar	8,694.34
<b>TOTAL</b>	<b>806,582.64</b>

La antigüedad de los pasivos con proveedores es como sigue:

ANTIGÜEDAD	MONTO
1 – 90 días	779,228.14
<b>TOTAL</b>	<b>779,228.14</b>

**15. Porción a corto plazo de la deuda pública a largo plazo**

Al 31 de diciembre del 2025, no se tiene deuda pública.

**16. Provisiones a corto plazo**

Al 31 de diciembre del 2025, no se tiene provisiones a corto plazo.

**Cuenta Pública Cuarto Trimestre 2025**

**17. Cuentas por Pagar a Largo Plazo**

Al 31 de diciembre del 2025, no tiene pasivos a largo plazo.

**18. Deuda pública a largo plazo**

Al 31 de diciembre del 2025, no tiene deuda pública a largo plazo.

**19. Fondos y bienes de terceros en garantía y/o en administración a largo plazo**

Al 31 de diciembre del 2025, no tiene saldo en estos rubros.

**20. Provisiones a largo plazo**

Al 31 de diciembre del 2025, no tiene provisiones a largo plazo.

**21. Notas al Estado de Actividades**

**21.1. Ingresos de Gestión**

Al 31 de diciembre del 2025, el Organismo no tuvo ingresos de Gestión.

**21.2. Participaciones, transferencias, asignaciones, subsidios y otras ayudas**

Al 31 de diciembre del 2025, el rubro de Participaciones y Aportaciones corresponde a las Aportaciones realizadas por el Estado de Nuevo León, las cuales ascendieron a \$94,566,074.86 de los cuales por oficios fueron \$12,570,430.17 y por convenio fueron \$81,995,644.69.

Para Gasto Corriente fueron \$94,020,057.06 y para gasto de Capital PEI-0026/2023 \$546,017.80

De los recursos recibidas mediante oficio, \$11,526,468.19 fueron de aportación Estatal y \$1,043,961.98 de aportación Federal.

**21.3. Otros Ingresos y Beneficios**

Al 31 de diciembre del 2025, se tuvieron Otros Ingresos y Beneficios por concepto de intereses financieros generados por los remanentes de flujo por un total de \$1,754.67 corresponden principalmente a intereses generados por los saldos en la cuenta \*\*\*\*\*0825 de Scotiabank.

**Cuenta Pública Cuarto Trimestre 2025**

**21.4. Gastos y Otras Perdidas**

Al 31 de diciembre del 2025, los Gastos y Otras Perdidas del Organismo, ascienden a \$93,701,428.00 de estas, el principal concepto es el de Servicios Personales por un monto de \$79,348,737.00 y los Gastos de Funcionamiento, que se integra por los rubros de materiales y suministros y servicios generales, los cuales fueron por un total de \$2,024,839.00 y \$12,327,851.00 respectivamente.

Respecto al rubro de servicios generales corresponde principalmente a Servicios de instalación, reparación, mantenimiento y conservación por \$2,402,166.00 Servicios básicos \$687,778.09 Honorarios por servicios profesionales \$4,603,442.74 Impuestos sobre nómina \$1,896,405.00. En cuanto al rubro de Materiales y Suministros corresponde a \$1,161,819.77 de Combustibles, Lubricantes y Aditivos, \$560,437.69 de Papelería y Artículos de oficina.

**22. Hacienda Pública / Patrimonio**

De conformidad con lo establecido en el artículo 51 de la Ley Orgánica del Centro de Conciliación Laboral del Estado de Nuevo León, el patrimonio del centro se integra por:

- I. Los bienes muebles e inmuebles que se destinen a su servicio y que le asigne el Estado.
- II. Los recursos financieros que se le asignen en el Presupuesto de Egresos del Estado para su funcionamiento.
- III. Las aportaciones que perciba conforme a los convenios o contratos que celebre.
- IV. Los bienes y derechos que adquiera por cualquier título.
- V. Los rendimientos que obtenga de la inversión de sus recursos.
- VI. Las donaciones o legados que se otorguen a su favor.
- VII. Los subsidios y apoyos que en efectivo o en especie, le otorguen los gobiernos federal, estatal y municipal.
- VIII. Todos los demás bienes o derechos que perciba en el ejercicio de sus atribuciones.

**23. Patrimonio generado:**

Los movimientos en el rubro de patrimonio generado se presentan en el resultado del período del 1° de enero Al 31 de diciembre del 2025 por \$-224,403.00, así mismo se hizo la devolución a la Tesorería del Estado de las aportaciones no ejercidas del ejercicio 2024 por \$11,286.68 afectando el resultado de ejercicios anteriores.

**Cuenta Pública Cuarto Trimestre 2025**

**24. Notas al Estado de Flujos de efectivo**

a) El análisis de los saldos inicial y final que figuran en la última parte del estado de flujos de efectivo en la cuenta de efectivo y equivalentes es como sigue:

CUENTA	SI	SF
CAJA CHICA	0	0
BANCOS	32,867	849,161
<b>TOTAL</b>	<b>32,867</b>	<b>849,161</b>

b) La conciliación de los flujos de efectivo netos de las actividades de operación y el desahorro/ahorro obtenido por el Organismo, se muestra como sigue:

CONCEPTO	2025
<b>Resultado del ejercicio Ahorro/Desahorro</b>	\$ (224,403)
Movimientos de partidas que no afectan al efectivo	0
Depreciación	1,090,805
Amortización	0
Anticipo a Proveedores	0
Inversiones en bienes Muebles	(555,863)
Incremento a las provisiones	0
Incrementos en las inversiones producidos por revaluación	0
Resultado de Ejercicios Anteriores	(11,287)
Disminución en cuentas por cobrar	0
Incremento de Cuentas por Pagar	517,042
<b>Flujos de efectivo netos de las actividades de la operación</b>	<b>\$ 816,294</b>

**25. Cuentas de orden contables y presupuestarias**

Las cuentas de orden se utilizan para registrar movimientos de valores que no afecten o modifiquen el balance del Organismo; sin embargo, su incorporación en registros es necesaria con fines de recordatorio contable, de control y en general sobre los aspectos administrativos, o bien, para consignar los derechos o responsabilidades contingentes que puedan, o no, presentarse en el futuro.

Para efectos de registrar los ingresos y los gastos "virtuales", es decir lo que se hace a través de convenio y se descuenta del presupuesto se utiliza la cuenta de orden 1194 - Adquisición con fondos de terceros.

**Cuenta Pública Cuarto Trimestre 2025**

**26. Conciliación presupuestaria y contable**

a) Conciliación entre los ingresos presupuestarios y contables, correspondiente del 1° de enero Al 31 de diciembre del 2025

<b>1. Total de Ingresos Presupuestarios</b>	<b>94,566,075</b>
<b>2. Más Ingresos Contables No Presupuestarios</b>	<b>1,755</b>
2.1. Ingresos Financieros	1,755
2.2 Incremento por Variación de Inventarios	0
2.3 Disminución del Exceso de Estimaciones por Pérdida o Deterioro u Obsolescencia	0
2.4 Disminución del Exceso de Provisiones	0
2.5 Otros Ingresos y Beneficios Varios	0
2.6 Otros Ingresos Contables No Presupuestarios	0
<b>3. Menos Ingresos Presupuestarios No Contables</b>	<b>0</b>
3.1 Aprovechamientos Patrimoniales	0
3.2 Ingresos Derivados de Financiamientos	0
3.3 Otros Ingresos Presupuestarios No Contables	0
<b>4. Total de Ingresos Contables</b>	<b>94,567,830</b>



**Cuenta Pública Cuarto Trimestre 2025**

b) Conciliación entre los egresos presupuestarios y gastos contables, correspondiente del 1° de enero Al 31 de diciembre del 2025

<b>1. Total de Egresos Presupuestarios</b>	<b>94,525,251</b>
<b>2. Menos Egresos Presupuestarios No Contables</b>	<b>2,848,663</b>
2.1 Materias Primas y Materiales de Producción y Comercialización	0
2.2 Materiales y Suministros	2,024,839
2.3 Mobiliario y Equipo de Administración	42,527
2.4 Mobiliario y Equipo Educativo y Recreativo	0
2.5 Equipo e Instrumental Médico y de Laboratorio	0
2.6 Vehículos y Equipo de Transporte	0
2.7 Equipo de Defensa y Seguridad	0
2.8 Maquinaria, Otros Equipos y Herramientas	77,824
2.9 Activos Biológicos	0
2.10 Bienes Inmuebles	435,513
2.11 Activos Intangibles	0
2.12 Obra Pública en Bienes de Dominio Público	0
2.13 Obra Pública en Bienes Propios	0
2.14 Acciones y Participaciones de Capital	0
2.15 Compra de Títulos y Valores	0
2.16 Concesión de Préstamos	0
2.17 Inversiones en Fideicomisos, Mandatos y Otros Análogos	0
2.18 Provisiones para Contingencias y Otras Erogaciones Especiales	0
2.19 Amortización de la Deuda Pública	0
2.20 Adeudos de Ejercicios Fiscales Anteriores (ADEFAS)	267,960
2.21 Otros Egresos Presupuestales No Contables	0
<b>3. Más Gastos Contables No Presupuestarios</b>	<b>3,115,644</b>
3.1 Estimaciones, Depreciaciones, Deterioros, Obsolescencia y Amortizaciones	1,090,805
3.2 Provisiones	0
3.3 Disminución de Inventarios	0
3.4 Otros Gastos	0
3.5 Inversión Pública no Capitalizable	0
3.6 Materiales y Suministros (Consumos)	2,024,839
3.7 Otros Gastos Contables No Presupuestales	0
<b>4. Total de Gasto Contable</b>	<b>94,792,232</b>

**Cuenta Pública Cuarto Trimestre 2025**

**27. Patrimonio**

Al 31 de diciembre del 2025, se hizo la devolución de ingresos recibidos de más en el ejercicio 2024 por la cantidad de \$11,286.68, afectando la cuenta 3220, mismos que se habían reflejado como resultado del ejercicio 2024.


El Patrimonio Al 31 de diciembre del 2025 es de \$-224,403.00, de los cuales, \$1,754.67 corresponden a Ingresos Financieros, \$546,017.80 a la inversión neta (PEI-0026/2023) Y \$772,175. 47a la operación del CCLNL.

**28. Posición en moneda extranjera**

Al 31 de diciembre del 2025, no se cuenta con este rubro.

**29. Calificaciones Otorgadas**


Al 31 de diciembre del 2025, el Organismo no cuenta con transacciones realizadas que hayan sido sujetas a una calificación crediticia.



**MTRO. LUIS DANIEL GONZÁLEZ GAYTÁN**  
Director General



**LIC. JAIME GONZÁLEZ GONZÁLEZ**  
Director Administrativo



**C.P. LAURA M. LEAL MARTÍNEZ**  
Jefa de Recursos Financieros

# INFORMACIÓN PRESUPUESTAL

**CENTRO DE CONCILIACIÓN LABORAL DEL ESTADO DE NUEVO LEÓN**

**Estado Analítico de Ingresos**

**Al 31 de diciembre del 2025**

**(Cifras en Pesos)**

Rubro de Ingresos / Fuente de Financiamiento	Ingreso					Diferencia
	Estimado	Ampliaciones / (Reducciones)	Modificado	Devengado	Recaudado	
Impuestos	0	0	0	0	0	0
Cuotas y Aportaciones de Seguridad Social	0	0	0	0	0	0
Contribuciones de Mejoras	0	0	0	0	0	0
Derechos	0	0	0	0	0	0
Productos	0	0	0	0	0	0
Aprovechamientos	0	0	0	0	0	0
Ingresos por Venta de Bienes, Prestación de Servicios y Otros Ingresos	0	0	0	0	0	0
Participaciones, Aportaciones, Convenios, Incentivos Derivados de la Colaboración Fiscal y Fondos Distintos de Aportaciones	0	0	0	0	0	0
Transferencias, Asignaciones, Subsidios y Subvenciones, y Pensiones y Jubilaciones	76,832,401	26,213,570	102,845,972	94,566,075	94,566,075	17,833,674
Ingresos Derivados de Financiamientos	0	0	0	0	0	0
<b>Total</b>	<b>76,832,401</b>	<b>26,213,570</b>	<b>102,845,972</b>	<b>94,566,075</b>	<b>94,566,075</b>	
Ingresos excedentes						<b>17,833,674</b>

Rubro de Ingresos / Fuente de Financiamiento	Ingreso					Diferencia
	Estimado	Ampliaciones / (Reducciones)	Modificado	Devengado	Recaudado	
Ingresos del Poder Ejecutivo Federal o Estatal y de los Municipios	0	0	0	0	0	0
Impuestos	0	0	0	0	0	0
Cuotas y Aportaciones de Seguridad Social	0	0	0	0	0	0
Contribuciones de Mejoras	0	0	0	0	0	0
Derechos	0	0	0	0	0	0
Productos	0	0	0	0	0	0
Aprovechamientos	0	0	0	0	0	0
Participaciones, Aportaciones, Convenios, Incentivos Derivados de la Colaboración Fiscal y Fondos Distintos de Aportaciones	0	0	0	0	0	0
Transferencias, Asignaciones, Subsidios y Subvenciones, y Pensiones y Jubilaciones	0	0	0	0	0	0
Ingresos de los Entes Públicos de los Poderes Legislativo y Judicial, de los Órganos Autónomos y del Sector Parastatal o Paramunicipal, así como de las Empresas Productivas del Estado	76,832,401	26,213,570	102,845,972	94,566,075	94,566,075	17,833,674
Cuotas y Aportaciones de Seguridad Social	0	0	0	0	0	0
Productos	0	0	0	0	0	0
Ingresos por Venta de Bienes, Prestación de Servicios y Otros Ingresos	0	0	0	0	0	0
Transferencias, Asignaciones, Subsidios y Subvenciones, y Pensiones y Jubilaciones	76,832,401	26,213,570	102,845,972	94,566,075	94,566,075	17,833,674
Ingresos derivados de financiamiento	0	0	0	0	0	0
Ingresos Derivados de Financiamientos	0	0	0	0	0	0
<b>Total</b>	<b>76,832,401</b>	<b>26,213,570</b>	<b>102,845,972</b>	<b>94,566,075</b>	<b>94,566,075</b>	
Ingresos excedentes						<b>17,833,674</b>

## Cuenta Pública Cuarto Trimestre 2025

**CENTRO DE CONCILIACIÓN LABORAL DEL ESTADO DE NUEVO LEÓN**  
**Estado Analítico del Ejercicio del Presupuesto de Egresos Clasificación Administrativa**  
**Al 31 de diciembre del 2025**  
**(Cifras en Pesos)**

Concepto	Cuentas de Gastos					
	Aprobado	Ampliaciones/ (Reducciones)	Egresos Modificado	Devengado	Pagado	Ejercicio
CENTRO DE CONCILIACIÓN LABORAL DEL ESTADO DE NUESTRO LEÓN	76,832,401	26,213,570	102,845,972	94,525,251	93,748,023	8,330,721
DIRECCIÓN GENERAL	76,832,401	26,213,570	102,845,972	94,525,251	93,748,023	8,320,721
Total del Egreso	76,832,401	26,213,570	102,845,972	94,525,251	93,748,023	8,320,721



Cuenta Pública Cuarto Trimestre 2025

CENTRO DE CONCILIACIÓN LABORAL DEL ESTADO DE NUEVO LEÓN  
Estado Analítico del Ejercicio del Presupuesto de Egresos  
Clasificación Administrativa (Gobierno)  
Al 31 de diciembre del 2025  
(Cifras en Pesos)

Concepto	Egresos					Subejercicio
	Aprobado	Ampliaciones/ (Reducciones)	Modificado	Devengado	Pagado	
Poder Ejecutivo	0	0	0	0	0	0
Poder Legislativo	0	0	0	0	0	0
Poder Judicial	0	0	0	0	0	0
Órganos Autónomos	0	0	0	0	0	0
Total del Egreso	0	0	0	0	0	0



**Cuenta Pública Cuarto Trimestre 2025**

**CENTRO DE CONCILIACIÓN LABORAL DEL ESTADO DE NUEVO LEÓN**  
**Estado Analítico del Ejercicio del Presupuesto de Egresos**  
**Clasificación Administrativa (Paraestatal)**  
**Al 31 de diciembre del 2025**  
**(Cifras en Pesos)**

Concepto	Egresos					Subejercicio
	Aprobado	Ampliaciones/ (Reducciones)	Modificado	Devenido	Pagado	
Entidades Paraestatales y Fideicomisos No Empresariales y No Financieros	0	0	0	0	0	0
Instituciones Públicas de la Seguridad Social	0	0	0	0	0	0
Entidades Paraestatales Empresariales No Financieras con Participación Estatal Mayoritaria	76,632,401	26,213,570	102,845,972	64,525,251	63,746,023	8,320,721
Fideicomisos Empresariales No Financieros con Participación Estatal Mayoritaria	0	0	0	0	0	0
Entidades Paraestatales Empresariales Financieras Monetarias con Participación Estatal Mayoritaria	0	0	0	0	0	0
Entidades Paraestatales Empresariales Financieras No Monetarias con Participación Estatal Mayoritaria	0	0	0	0	0	0
Fideicomisos Financieros Públicos con Participación Estatal Mayoritaria	0	0	0	0	0	0
Entidades Paramunicipales (En Sus Diferentes Clasificaciones)	0	0	0	0	0	0
<b>Total del Egreso</b>	<b>76,632,401</b>	<b>26,213,570</b>	<b>102,845,972</b>	<b>64,525,251</b>	<b>63,746,023</b>	<b>8,320,721</b>

**Cuenta Pública Cuarto Trimestre 2025**

**CENTRO DE CONCILIACIÓN LABORAL DEL ESTADO DE NUEVO LEÓN  
Estado Analítico del Ejercicio del Presupuesto de Egresos Clasificación  
del Objeto del Gasto (Capítulo y Concepto) 1/2**

**Al 31 de diciembre del 2025**

**(Cifras en Pesos)**

Concepto	Egresos					Subejercicio
	Aprobado	Ampliaciones/ (Reducciones)	Modificado	Devengado	Pagado	
<b>Servicios Personales</b>	<b>61,062,234</b>	<b>18,286,503</b>	<b>79,348,737</b>	<b>79,348,737</b>	<b>79,348,737</b>	<b>0</b>
Remuneraciones al Personal de Carácter Permanente	39,048,214	10,872,839	49,921,053	49,921,053	49,921,053	0
Remuneraciones al Personal de Carácter Transitorio	0	0	0	0	0	0
Remuneraciones Adicionales y Especiales	11,311,440	2,645,659	13,957,099	13,957,099	13,957,099	0
Seguridad Social	9,782,502	3,317,212	13,099,714	13,099,714	13,099,714	0
Otras Prestaciones Sociales y Económicas	920,078	1,450,793	2,370,871	2,370,871	2,370,871	0
Previsiones	0	0	0	0	0	0
Pago de Estímulos a Servidores Públicos	0	0	0	0	0	0
<b>Materiales y Suministros</b>	<b>2,438,289</b>	<b>0</b>	<b>2,438,289</b>	<b>2,024,839</b>	<b>1,927,863</b>	<b>413,450</b>
Materiales de Administración, Emisión de Documentos y Artículos Oficiales	973,888	0	973,888	560,438	560,438	413,450
Alimentos y Utensilios	58,200	0	58,200	58,200	58,200	0
Materias Primas y Materiales de Producción y Comercialización	0	0	0	0	0	0
Materiales y Artículos de Construcción y de Reparación	77,921	0	77,921	77,921	77,921	0
Productos Químicos, Farmacéuticos y de Laboratorio	0	0	0	0	0	0
Combustibles, Lubricantes y Aditivos	1,161,820	0	1,161,820	1,161,820	1,161,820	0
Vestuario, Blancos, Prendas de Protección y Artículos Deportivos	122,044	0	122,044	122,044	25,068	0
Materiales y Suministros Para Seguridad	0	0	0	0	0	0
Herramientas, Relaciones y Accesorios Menores	44,417	0	44,417	44,417	44,417	-0
<b>Servicios Generales</b>	<b>12,863,918</b>	<b>902,003</b>	<b>13,765,921</b>	<b>12,327,851</b>	<b>11,657,884</b>	<b>1,438,070</b>
Servicios Básicos	687,778	0	687,778	687,778	687,778	0
Servicios de Arrendamiento	2,181,056	-47,903	2,133,153	712,135	593,840	1,421,018
Servicios Profesionales, Científicos, Técnicos y Otros Servicios	5,090,581	0	5,090,581	5,090,581	4,976,901	0
Servicios Financieros, Bancarios y Comerciales	49,063	0	49,063	49,062	49,062	0
Servicios de Instalación, Reparación, Mantenimiento y Conservación	2,419,218	0	2,419,218	2,402,166	1,964,173	17,052
Servicios de Comunicación Social y Publicidad	1,350	0	1,350	1,350	1,350	0
Servicios de Traslado y Viáticos	288,990	0	288,990	288,990	288,990	0
Servicios Oficiales	18,240	0	18,240	18,240	18,240	0
Otros Servicios Generales	2,127,642	949,906	3,077,548	3,077,548	3,077,548	0

**Cuenta Pública Cuarto Trimestre 2025**

**CENTRO DE CONCILIACIÓN LABORAL DEL ESTADO DE NUEVO LEÓN**  
**Estado Analítico del Ejercicio del Presupuesto de Egresos Clasificación**  
**del Objeto del Gasto (Capítulo y Concepto) 2/2**  
**Al 31 de diciembre del 2025**  
**(Cifras en Pesos)**

Concepto	Aprobado	Ampliaciones/ (Reducciones)	Egresos Modificado	Devengado	Pagado	Subejercicio
<b>Transferencias, Asignaciones, Subsidios y Otras Ayudas</b>	0	0	0	0	0	0
Transferencias Internas y Asignaciones al Sector Público	0	0	0	0	0	0
Transferencias al Resto del Sector Público	0	0	0	0	0	0
Subsidios y Subvenciones	0	0	0	0	0	0
Ayudas Sociales	0	0	0	0	0	0
Pensiones y Jubilaciones	0	0	0	0	0	0
Transferencias a Fideicomisos, Mandatos y Otros Análogos	0	0	0	0	0	0
Transferencias a la Seguridad Social	0	0	0	0	0	0
Donativos	0	0	0	0	0	0
Transferencias al Exterior	0	0	0	0	0	0
<b>Bienes Muebles, Inmuebles e Intangibles</b>	0	7,025,084	7,025,084	665,884	643,679	6,468,201
Mobiliario y Equipo de Administración	0	3,284,308	3,284,308	42,527	42,527	3,241,781
Mobiliario y Equipo Educativo y Recreativo	0	46,400	46,400	0	0	46,400
Equipo e Instrumental Médico y de Laboratorio	0	0	0	0	0	0
Vehículos y Equipo de Transporte	0	1,132,900	1,132,900	0	0	1,132,900
Equipo de Defensa y Seguridad	0	0	0	0	0	0
Maquinaria, Otros Equipos y Herramientas	0	77,824	77,824	77,824	65,540	0
Activos Biológicos	0	0	0	0	0	0
Bienes Inmuebles	0	2,483,632	2,483,632	435,513	435,513	2,048,119
Activos Intangibles	0	0	0	0	0	0
<b>Inversión Pública</b>	0	0	0	0	0	0
Obras Públicas en Bienes de Dominio Público	0	0	0	0	0	0
Obras Públicas en Bienes Propios	0	0	0	0	0	0
Proyectos Productivos y Acciones de Fomento	0	0	0	0	0	0
<b>Inversiones Financieras y Otras Provisiones</b>	0	0	0	0	0	0
Inversiones Para el Fomento de Actividades Productivas	0	0	0	0	0	0
Acciones y Participaciones de Capital	0	0	0	0	0	0
Compra de Títulos y Valores	0	0	0	0	0	0
Concesión de Préstamos	0	0	0	0	0	0
Inversiones en Fideicomisos, Mandatos y Otros Análogos	0	0	0	0	0	0
Otras Inversiones Financieras	0	0	0	0	0	0
Provisiones para Contingencias y Otras Erogaciones Especiales	0	0	0	0	0	0
<b>Participaciones y Aportaciones</b>	0	0	0	0	0	0
Participaciones	0	0	0	0	0	0
Aportaciones	0	0	0	0	0	0
Convenios	0	0	0	0	0	0
<b>Deuda Pública</b>	267,960	0	267,960	267,960	267,960	0
Amortización de la Deuda Pública	0	0	0	0	0	0
Intereses de la Deuda Pública	0	0	0	0	0	0
Comisiones de la Deuda Pública	0	0	0	0	0	0
Gastos de la Deuda Pública	0	0	0	0	0	0
Costo por Coberturas	0	0	0	0	0	0
Apoyos Financieros	0	0	0	0	0	0
Adeudos de Ejercicios Fiscales Anteriores (Adelantos)	267,960	0	267,960	267,960	267,960	0
<b>Total del Egreso</b>	<b>76,932,401</b>	<b>26,213,670</b>	<b>102,846,072</b>	<b>84,626,251</b>	<b>83,748,023</b>	<b>8,920,731</b>

Cuenta Pública Cuarto Trimestre 2025

**CENTRO DE CONCILIACIÓN LABORAL DEL ESTADO DE NUEVO LEÓN**  
**Estado Analítico del Ejercicio del Presupuesto de Egresos**  
**Clasificación Económica (Por Tipo de gasto)**  
**Al 31 de diciembre del 2025**  
**(Cifras en Pesos)**

Concepto	Egresos					Subejercicio
	Aprobado	Ampliaciones/ (Reducciones)	Modificado	Devengado	Pagado	
Gasto Corriente	76,384,441	18,188,506	95,552,947	93,701,428	92,834,484	1,851,520
Gasto de Capital	0	7,025,084	7,025,084	555,884	543,579	6,469,201
Amortización de la Deuda y Disminución de Pasivos	267,960	0	267,960	267,960	267,960	0
Pensiones y Jubilaciones	0	0	0	0	0	0
Participaciones	0	0	0	0	0	0
<b>Total del Egreso</b>	<b>76,812,401</b>	<b>26,213,570</b>	<b>102,845,972</b>	<b>94,826,251</b>	<b>93,748,023</b>	<b>8,320,721</b>

Cuenta Pública Cuarto Trimestre 2025

**CENTRO DE CONCILIACIÓN LABORAL DEL ESTADO DE NUEVO LEÓN**  
**Estado Analítico del Ejercicio del Presupuesto de Egresos**  
**Clasificación Funcional (Finalidad y Función)**  
**Al 31 de diciembre del 2025**  
**(Cifras en Pesos)**

Concepto	Egresos					Subejercicio
	Aprobado	Ampliaciones/ (Reducciones)	Modificado	Devengado	Pagado	
<b>Gobierno</b>	<b>76,632,401</b>	<b>26,213,670</b>	<b>102,846,072</b>	<b>94,626,261</b>	<b>83,746,023</b>	<b>8,320,721</b>
Legislación	0	0	0	0	0	0
Justicia	0	0	0	0	0	0
Coordinación de la Política de Gobierno	0	0	0	0	0	0
Relaciones Exteriores	0	0	0	0	0	0
Asuntos Financieros y Hacendarios	0	0	0	0	0	0
Seguridad Nacional	0	0	0	0	0	0
Asuntos de Orden Público y de Seguridad Interior	0	0	0	0	0	0
Otros Servicios Generales	76,632,401	26,213,670	102,846,072	94,626,261	83,746,023	8,320,721
<b>Desarrollo Social</b>	<b>0</b>	<b>0</b>	<b>0</b>	<b>0</b>	<b>0</b>	<b>0</b>
Protección Ambiental	0	0	0	0	0	0
Vivienda y Servicios a la Comunidad	0	0	0	0	0	0
Salud	0	0	0	0	0	0
Recreación, Cultura y Otras Manifestaciones Sociales	0	0	0	0	0	0
Educación	0	0	0	0	0	0
Protección Social	0	0	0	0	0	0
Otros Asuntos Sociales	0	0	0	0	0	0
<b>Desarrollo Económico</b>	<b>0</b>	<b>0</b>	<b>0</b>	<b>0</b>	<b>0</b>	<b>0</b>
Asuntos Económicos, Comerciales y Laborales en General	0	0	0	0	0	0
Agropecuaria, Silvicultura, Pesca y Caza	0	0	0	0	0	0
Combustibles y Energía	0	0	0	0	0	0
Minería, Manufacturas y Construcción	0	0	0	0	0	0
Transporte	0	0	0	0	0	0
Comunicaciones	0	0	0	0	0	0
Turismo	0	0	0	0	0	0
Ciencia, Tecnología e Innovación	0	0	0	0	0	0
Otros Industriales y Otros Asuntos Económicos	0	0	0	0	0	0
<b>Otros no Clasificados en Funciones Anteriores</b>	<b>0</b>	<b>0</b>	<b>0</b>	<b>0</b>	<b>0</b>	<b>0</b>
Transacciones de la Deuda Pública / Costo Financiero de la Deuda	0	0	0	0	0	0
Transferencias, Participaciones y Aportaciones entre Diferentes Niveles y Ordenes de Gobierno	0	0	0	0	0	0
Sanearamiento del Sistema Financiero	0	0	0	0	0	0
Adeudos de Ejercicios Fiscales Anteriores	0	0	0	0	0	0
<b>Total del Egreso</b>	<b>76,632,401</b>	<b>26,213,670</b>	<b>102,846,072</b>	<b>94,626,261</b>	<b>83,746,023</b>	<b>8,320,721</b>

Cuenta Pública Cuarto Trimestre 2025

**CENTRO DE CONCILIACIÓN LABORAL DEL ESTADO DE NUEVO LEÓN**

**Endeudamiento Neto**

Del 1 de enero al 31 de diciembre del 2025

(Cifras en Pesos)

Identificación de Crédito o Instrumento	Contratación / Colocación	Amortización	Endeudamiento Neto
<b>Créditos Bancarios</b>			
			0
			0
			0
			0
			0
			0
			0
			0
			0
<b>Total Créditos Bancarios</b>	<b>0</b>	<b>0</b>	<b>0</b>
<b>Otros Instrumentos de Deuda</b>			
			0
			0
			0
			0
			0
			0
			0
			0
			0
<b>Total Otros Instrumentos de Deuda</b>	<b>0</b>	<b>0</b>	<b>0</b>
<b>TOTAL</b>	<b>0</b>	<b>0</b>	<b>0</b>

## Cuenta Pública Cuarto Trimestre 2025

## CENTRO DE CONCILIACIÓN LABORAL DEL ESTADO DE NUEVO LEÓN

## Intereses de la Deuda

Del 1 de enero al 31 de diciembre del 2025

(Cifras en Pesos)

Identificación de Crédito o Instrumento	Devengado	Pagado
<b>Créditos Bancarios</b>		
<b>Total de intereses de Créditos Bancarios</b>	<b>0</b>	<b>0</b>
<b>Otros Instrumentos de Deuda</b>		
<b>Total de intereses de Otros Instrumentos de Deuda</b>	<b>0</b>	<b>0</b>
<b>TOTAL</b>	<b>0</b>	<b>0</b>

**Cuenta Pública Cuarto Trimestre 2025**

**CENTRO DE CONCILIACIÓN LABORAL DEL ESTADO DE NUEVO LEÓN**

**Indicadores de Postura Fiscal**

**Del 1 de enero al 31 de diciembre del 2025**

**(Cifras en Pesos)**

Concepto	Estimado/Aprobado	Devengado	Recaudado/Pagado
<b>I. Ingresos Presupuestarios</b>	<b>76,632,401</b>	<b>94,566,075</b>	<b>94,566,075</b>
1. Ingresos del Gobierno de la Entidad Federativa	0	0	0
2. Ingresos del Sector Paraestatal	76,632,401	94,566,075	94,566,075
<b>II. Egresos Presupuestarios</b>	<b>76,632,401</b>	<b>94,525,251</b>	<b>93,746,023</b>
3. Egresos del Gobierno de la Entidad Federativa	0	0	0
4. Egresos del Sector Paraestatal	76,632,401	94,525,251	93,746,023
<b>III. Balance Presupuestario (Superávit o Déficit) (III = I - II)</b>	<b>0</b>	<b>40,824</b>	<b>820,052</b>
Concepto	Estimado/Aprobado	Devengado	Recaudado/Pagado
<b>III. Balance presupuestario (Superávit o Déficit)</b>	<b>0</b>	<b>40,824</b>	<b>820,052</b>
<b>IV. Intereses, Comisiones y Gastos de la Deuda</b>	<b>0</b>	<b>0</b>	<b>0</b>
<b>V. Balance Primario (Superávit o Déficit) (V= III + IV)</b>	<b>0</b>	<b>40,824</b>	<b>820,052</b>
Concepto	Estimado/Aprobado	Devengado	Recaudado/Pagado
<b>A. Financiamiento</b>	<b>0</b>	<b>0</b>	<b>0</b>
<b>B. Amortización de la deuda</b>	<b>0</b>	<b>0</b>	<b>0</b>
<b>C. Financiamiento Neto</b>	<b>0</b>	<b>0</b>	<b>0</b>



**Cuenta Pública Cuarto Trimestre 2025**

**CENTRO DE CONCILIACIÓN LABORAL DEL ESTADO DE NUEVO LEÓN**

**Flujo de Fondos**

**Del 1 de enero al 31 de diciembre del 2025**

**(Cifras en Pesos)**

Concepto	Estimado / Aprobado	Devengado	Recaudado / Pagado
<b>Rubros de Ingresos</b>	<b>76,632,401</b>	<b>94,566,075</b>	<b>94,566,075</b>
Impuestos	0	0	0
Cuotas y Aportaciones de Seguridad Social	0	0	0
Contribuciones de Mejoras	0	0	0
Derechos	0	0	0
Productos	0	0	0
Aprovechamientos	0	0	0
Ingresos por Venta de Bienes, Prestación de Servicios y Otros Ingresos	0	0	0
Participaciones, Aportaciones, Convenios, Incentivos Derivados de la Colaboración Fiscal y Fondos Distintos de Aportaciones	0	0	0
Transferencias, Asignaciones, Subsidios y Subvenciones, y Pensiones y Jubilaciones	76,632,401	94,566,075	94,566,075
Ingresos Derivados de Financiamientos	0	0	0
<b>Capítulos de Gasto</b>	<b>76,632,401</b>	<b>94,525,251</b>	<b>93,746,023</b>
Servicios Personales	61,062,234	79,348,737	79,348,737
Materiales y Suministros	2,438,289	2,024,839	1,927,863
Servicios Generales	12863918.2	12,327,851	11,657,884
Transferencias, Asignaciones, Subsidios y Otras Ayudas	0	0	0
Bienes Muebles, Inmuebles e Intangibles	0	555,864	543,579
Inversión Pública	0	0	0
Inversiones Financieras y Otras Provisiones	0	0	0
Participaciones y Aportaciones	0	0	0
Deuda Pública	267,960	267,960	267,960
<b>Total de las operaciones</b>	<b>0</b>	<b>40,824</b>	<b>820,052</b>

Bajo protesta de decir verdad declaramos que los Estados Financieros y sus notas, son razonablemente correctos y son responsabilidad del emisor.

Cuenta Pública Cuarto Trimestre 2025

# INFORMACIÓN PROGRAMÁTICA



**Cuenta Pública Cuarto Trimestre 2025**

**CENTRO DE CONCILIACIÓN LABORAL DEL ESTADO DE NUEVO LEÓN**  
**Gasto por Categoría Programática**  
**Del 1 de enero al 31 de diciembre del 2025**  
**(Cifras en Pesos)**

Concepto	Egresos					Subejercicio
	Aprobado	Ampliaciones/ (Reducciones)	Modificado	Devengado	Pagado	
<b>Programas</b>	<b>76,632,401</b>	<b>26,213,670</b>	<b>102,846,072</b>	<b>94,626,261</b>	<b>93,746,023</b>	<b>8,320,721</b>
Subsidios: Sector Social y Privado o Entidades Federativas y Municipios	0	0	0	0	0	0
Sujetos a Reglas de Operación	0	0	0	0	0	0
Otros Subsidios	0	0	0	0	0	0
<b>Desempeño de las Funciones</b>	<b>76,632,401</b>	<b>26,213,670</b>	<b>102,846,972</b>	<b>94,626,261</b>	<b>93,746,023</b>	<b>8,320,721</b>
Prestación de Servicios Públicos	76,632,401	26,213,670	102,846,972	94,626,261	93,746,023	8,320,721
Provisión de Bienes Públicos	0	0	0	0	0	0
Planeación, seguimiento y evaluación de políticas públicas	0	0	0	0	0	0
Promoción y fomento	0	0	0	0	0	0
Regulación y supervisión	0	0	0	0	0	0
Funciones de las Fuerzas Armadas (Únicamente Gobierno Federal)	0	0	0	0	0	0
Específicos	0	0	0	0	0	0
Proyectos de inversión	0	0	0	0	0	0
<b>Administrativos y de Apoyo</b>	<b>0</b>	<b>0</b>	<b>0</b>	<b>0</b>	<b>0</b>	<b>0</b>
Apoyo al proceso presupuestario y para mejorar la eficiencia institucional	0	0	0	0	0	0
Apoyo a la función pública y al mejoramiento de la gestión	0	0	0	0	0	0
Operaciones ajenas	0	0	0	0	0	0
Compromisos	0	0	0	0	0	0
Obligaciones de cumplimiento de resolución jurisdiccional	0	0	0	0	0	0
Desastres Naturales	0	0	0	0	0	0
<b>Obligaciones</b>	<b>0</b>	<b>0</b>	<b>0</b>	<b>0</b>	<b>0</b>	<b>0</b>
Pensiones y jubilaciones	0	0	0	0	0	0
Aportaciones a la seguridad social	0	0	0	0	0	0
Aportaciones a fondos de estabilización	0	0	0	0	0	0
Aportaciones a fondos de inversión y conservación de patrimonio	0	0	0	0	0	0
<b>Programas de Gasto Federalizado (Gobierno Federal)</b>	<b>0</b>	<b>0</b>	<b>0</b>	<b>0</b>	<b>0</b>	<b>0</b>
Gasto Federalizado	0	0	0	0	0	0
Participaciones a entidades federativas y municipios	0	0	0	0	0	0
Costo financiero, deuda o apoyos a deudores y ahorradores de la banca	0	0	0	0	0	0
Adeudos de ejercicios fiscales anteriores	0	0	0	0	0	0
<b>Total del Egreso</b>	<b>76,632,401</b>	<b>26,213,670</b>	<b>102,846,072</b>	<b>94,626,261</b>	<b>93,746,023</b>	<b>8,320,721</b>

Cuenta Pública Cuarto Trimestre 2025

# LEY DE DISCIPLINA FINANCIERA

**Cuenta Pública Cuarto Trimestre 2025**

**CENTRO DE CONCILIACIÓN LABORAL DEL ESTADO DE NUEVO LEÓN**

**Estado de Situación Financiera Detallado - LDF**

**Al 31 de diciembre del 2024 y Al 31 de diciembre del 2025**

**(Cifras en Pesos)**

Concepto	2025	31 de diciembre de 2024	Concepto	2025	31 de diciembre de 2024
<b>ACTIVO</b>			<b>PASIVO</b>		
<b>Activo Circulante</b>			<b>Activo Circulante</b>		
a. Efectivo y Equivalentes	849,151	32,857	a. Cuentas por Pagar a Corto Plazo	806,583	289,541
a1) Efectivo	0	0	a1) Servicios Personales por Pagar a Corto Plazo	0	0
a2) Bancos/Tesorería	849,151	32,857	a2) Proveedores por Pagar a Corto Plazo	779,228	267,980
a3) Bancos Cuentas de Ahorro y Otros	0	0	a3) Contratos por Obras Públicas por Pagar a Corto Plazo	0	0
a4) Inversiones Temporales (Más de 3 meses)	0	0	a4) Participaciones y Aportaciones por Pagar a Corto Plazo	0	0
a5) Fondos con Asignación Especial	0	0	a5) Transferencias Operativas por Pagar a Corto Plazo	0	0
a6) Depósitos de Fondos de Terceros en Garantía y/o Administración	0	0	a6) Intereses, Comisiones y Otros Gastos de la Deuda Pública por Pagar a Corto Plazo	0	0
a7) Otros Efectivos y Equivalentes	0	0	a7) Retenciones y Contribuciones por Pagar a Corto Plazo	18,050	21,581
b. Derechos a Recibir Efectivo o Equivalentes	0	0	a8) Derivaciones de la Ley de Intereses por Pagar a Corto Plazo	0	0
b1) Inversiones Financieras de Corto Plazo	0	0	a9) Otros Cuentas por Pagar a Corto Plazo	8,154	0
b2) Cuentas por Cobrar a Corto Plazo	0	0	b. Documentos por Pagar a Corto Plazo	0	0
b3) Deudores Diversos por Cobrar a Corto Plazo	0	0	b1) Documentos Comerciales por Pagar a Corto Plazo	0	0
b4) Ingresos por Recuperar a Corto Plazo	0	0	b2) Documentos con Contratos por Obras Públicas por Pagar a Corto Plazo	0	0
b5) Deudores por Anticipos de la Tesorería a Corto Plazo	0	0	b3) Otros Documentos por Pagar a Corto Plazo	0	0
b6) Préstamos Otorgados a Corto Plazo	0	0	c. Porción a Corto Plazo de la Deuda Pública a Largo Plazo	0	0
b7) Otros Derechos a Recibir Efectivo o Equivalentes a Corto Plazo	0	0	c1) Porción a Corto Plazo de la Deuda Pública	0	0
c. Derechos a Recibir Bienes o Servicios	0	0	c2) Porción a Corto Plazo de Arrendamiento Financiero	0	0
c1) Anticipos a Proveedores por Adquisición de Bienes y Prestación de Servicios a Corto Plazo	0	0	d. Tributos y Valores a Corto Plazo	0	0
c2) Anticipos a Proveedores por Adquisición de Bienes Inmuebles y Muebles a Corto Plazo	0	0	e. Pasivos Diferidos a Corto Plazo	0	0
c3) Anticipos a Proveedores por Adquisición de Bienes Intangibles a Corto Plazo	0	0	e1) Ingresos Cobrados por Adelantado a Corto Plazo	0	0
c4) Anticipos a Contratistas por Obras Públicas a Corto Plazo	0	0	e2) Intereses Cobrados por Adelantado a Corto Plazo	0	0
c5) Otros Derechos a Recibir Bienes o Servicios a Corto Plazo	0	0	e3) Otros Pasivos Diferidos a Corto Plazo	0	0
d. Inventarios	0	0	f. Fondos y Bienes de Terceros en Garantía y/o Administración a Corto Plazo	0	0
d1) Inventario de Mercancías para Venta	0	0	f1) Fondos en Garantía a Corto Plazo	0	0
d2) Inventario de Mercancías Terminadas	0	0	f2) Fondos en Administración a Corto Plazo	0	0
d3) Inventario de Mercancías en Proceso de Elaboración	0	0	f3) Fondos Contratistas a Corto Plazo	0	0
d4) Inventario de Materiales Primas, Materiales y Suministros para Producción	0	0	f4) Fondos de Fiduciarios, Mandatos y Contratos Anticipos a Corto Plazo	0	0
d5) Bienes en Tránsito	0	0	f5) Otros Fondos de Terceros en Garantía y/o Administración a Corto Plazo	0	0
e. Almacenes	0	0	f6) Valores y Bienes en Garantía a Corto Plazo	0	0
f. Estimación por Pérdida o Deterioro de Activos Circulantes	0	0	g. Provisiones a Corto Plazo	0	0
f1) Estimación por Deterioro de Inventario por Derechos a Recibir Efectivo o Equivalentes	0	0	g1) Provisión para Deudas y Juicios a Corto Plazo	0	0
f2) Estimación por Deterioro de Inventarios	0	0	g2) Provisión para Contingencias a Corto Plazo	0	0
g. Otros Activos Circulantes	0	0	g3) Otras Provisiones a Corto Plazo	0	0
g1) Valores en Garantía	0	0	h. Otros Pasivos a Corto Plazo	0	0
g2) Bienes en Garantía (excluye depósitos de fondos)	0	0	h1) Ingresos por Clasificar	0	0
g3) Bienes Dedicados de Embargos, Dismos, Aseguramientos y Dación en Pago	0	0	h2) Rescruzación por Participar	0	0
g4) Adquisición con Fondos de Terceros	0	0	h3) Otros Pasivos Circulantes	0	0
<b>IA. Total de Activos Circulantes</b>	<b>849,151</b>	<b>32,857</b>	<b>IIA. Total de Pasivos Circulantes</b>	<b>806,583</b>	<b>289,541</b>
<b>Activo No Circulante</b>			<b>Pasivo No Circulante</b>		
a. Inversiones Financieras a Largo Plazo	0	0	a. Cuentas por Pagar a Largo Plazo	0	0
b. Derechos a Recibir Efectivo o Equivalentes a Largo Plazo	0	0	b. Documentos por Pagar a Largo Plazo	0	0
c. Bienes Inmuebles, Infraestructura y Construcciones en Proceso	13,010,918	12,575,406	c. Deuda Pública a Largo Plazo	0	0
d. Bienes Muebles	5,729,962	5,009,011	d. Pasivos Diferidos a Largo Plazo	0	0
e. Activos Intangibles	0	0	e. Fondos y Bienes de Terceros en Garantía y/o Administración a Largo Plazo	0	0
f. Depreciación, Deterioro y Amortización Acumulada de Bienes	-1,122,406	-31,001	f. Provisiones a Largo Plazo	0	0
g. Activos Diferidos	0	0	<b>IIIB. Total de Pasivos No Circulantes</b>	<b>0</b>	<b>0</b>
h. Estimación por Pérdida o Deterioro de Activos no Circulantes	0	0	<b>II. Total del Pasivo</b>	<b>806,583</b>	<b>289,541</b>
i. Otros Activos no Circulantes	0	0	<b>HACIENDA PÚBLICA/PATRIMONIO</b>		
<b>IB. Total de Activos No Circulantes</b>	<b>17,618,475</b>	<b>18,153,416</b>	<b>IIIA. Hacienda Pública/Patrimonio Costal</b>		
<b>I. Total del Activo</b>	<b>18,467,626</b>	<b>18,186,273</b>	a. Aportaciones	0	0
			b. Donaciones de Capital	0	0
			c. Actualización de la Hacienda Pública Patrimonio	0	0
			<b>IIIB. Hacienda Pública/Patrimonio Operativo</b>		
			a. Resultados del Ejercicio (Antes del Desahorro)	17,851,053	17,866,743
			b. Resultados de Ejercicios Anteriores	-224,401	17,866,743
			c. Reservas	17,885,456	0
			d. Retenciones	0	0
			e. Rectificaciones de Resultados de Ejercicios Anteriores	0	0
			<b>IIIC. Exceso o Inutilización en la Actualización de la Hacienda Pública/Patrimonio</b>		
			a. Resultado por Posición Monetaria	0	0
			b. Resultado por Tenencia de Activos no Monetarios	0	0
			<b>III. Total Hacienda Pública/Patrimonio</b>	<b>17,851,053</b>	<b>17,866,743</b>
			<b>IV. Total del Pasivo y Hacienda Pública/Patrimonio</b>	<b>18,467,636</b>	<b>18,186,283</b>

CENTRO DE CONCILIACIÓN LABORAL DEL ESTADO DE NUEVO LEÓN

Informe Analítico de la Deuda Pública y Otros Pasivos - LDF

Del 1 de enero al 31 de diciembre del 2025

(Cifras en Pesos)

Denominación de la Deuda Pública y Otros Pasivos	Saldo al 31 de diciembre de 2024 (d)	Disposiciones del Periodo	Amortizaciones del Periodo	Revaluaciones, Reclasificaciones y Otros Ajustes	Saldo Final del Periodo)	Pago de Intereses del Periodo	Pago de Comisiones y demás costos asociados durante el Periodo
1. Deuda Pública	0	0	0	0	0	0	0
A. Corto Plazo	0	0	0	0	0	0	0
a1) Instituciones de Crédito	0	0	0	0	0	0	0
a2) Títulos y Valores	0	0	0	0	0	0	0
a3) Arrendamientos Financieros	0	0	0	0	0	0	0
B. Largo Plazo	0	0	0	0	0	0	0
b1) Instituciones de Crédito	0	0	0	0	0	0	0
b2) Títulos y Valores	0	0	0	0	0	0	0
b3) Arrendamientos Financieros	0	0	0	0	0	0	0
2. Otros Pasivos	289,541				806,583		
3. Total de la Deuda Pública y Otros Pasivos	289,541	0	0	0	806,583	0	0
4. Deuda Contingente 1 (Informativo)	0	0	0	0	0	0	0
A. Deuda Contingente 1					0		
B. Deuda Contingente 2					0		
C. Deuda Contingente XX					0		
5. Valor de Instrumentos Bono Cupón Cero 2 (Informativo)	0	0	0	0	0	0	0
A. Instrumento Bono Cupón Cero 1					0		
B. Instrumento Bono Cupón Cero 2					0		
C. Instrumento Bono Cupón Cero XX					0		

1. Se refiere a cualquier financiamiento sin fuente o garantía de pago definida, que sea asumido de manera solidaria o subsidiaria por las Entidades Federativas con sus Municipios, organismos descentralizados y empresas de participación estatal mayoritaria y de comisiones, locales o municipales, y por los Municipios con sus respectivos organismos descentralizados y empresas de participación municipal mayoritaria.

2. Se refiere al valor del Bono Cupón Cero que respalda el pago de los créditos asociados al mismo (Activo).

Obligaciones a Corto Plazo (k)	Monto Contratado	Plazo Pactado	Tasa de Interés	Comisiones y Costos Relacionados (o)	Tasa Efectiva
6. Obligaciones a Corto Plazo (Informativo)	0	0	0	0	0
A. Crédito 1					
B. Crédito 2					
C. Crédito XX					



Cuenta Pública Cuarto Trimestre 2025

**CENTRO DE CONCILIACIÓN LABORAL DEL ESTADO DE NUEVO LEÓN**  
**Informe Analítico de Obligaciones Diferentes de Financiamientos - LDF**  
Del 1 de enero al 31 de diciembre del 2025

(Cifras en Pesos)

Denominación de las Obligaciones Diferentes de Financiamiento	Fecha del Contrato	Fecha de inicio de operación del proyecto	Fecha de vencimiento	Monto de la inversión pactado	Plazo pactado	Monto promedio mensual del pago de la contraprestación	Monto promedio mensual del pago de la contraprestación correspondiente al pago de inversión	Monto pagado de la inversión al XX de XXXX de 20XX	Monto pagado de la inversión actualizado al XX de XXXX de 20XX	Saldo pendiente por pagar de la inversión al XX de XXXX de 20XX
A. Asociaciones Público Privadas (APP's)	0	0	0	0	0	0	0	0	0	0
a) APP 1										0
b) APP 2										0
c) APP 3										0
d) APP XX										0
B. Otros Instrumentos	0	0	0	0	0	0	0	0	0	0
a) Otro Instrumento 1										0
b) Otro Instrumento 2										0
c) Otro Instrumento 3										0
d) Otro Instrumento XX										0
C. Total de Obligaciones Diferentes de Financiamiento	0	0	0	0	0	0	0	0	0	0

**Cuenta Pública Cuarto Trimestre 2025**

**CENTRO DE CONCILIACIÓN LABORAL DEL ESTADO DE NUEVO LEÓN**

**Balance Presupuestario – LDF**

**Del 1 de enero al 31 de diciembre del 2025**

**(Cifras en Pesos)**

Concepto	Estimado/ Aprobado	Devengado	Recaudado/ Pagado
<b>A. Ingresos Totales</b>	<b>76,632,401</b>	<b>94,566,075</b>	<b>94,566,075</b>
A1. Ingresos de Libre Disposición	76,632,401	94,566,075	94,566,075
A2. Transferencias Federales Etiquetadas	0	0	0
A3. Financiamiento Neto	0	0	0
<b>B. Egresos Presupuestarios<sup>1</sup></b>	<b>76,632,401</b>	<b>94,525,251</b>	<b>93,746,023</b>
B1. Gasto No Etiquetado (sin incluir Amortización de la Deuda Pública)	76,632,401	94,525,251	93,746,023
B2. Gasto Etiquetado (sin incluir Amortización de la Deuda Pública)	0	0	0
<b>C. Remanentes del Ejercicio Anterior</b>	<b>0</b>	<b>0</b>	<b>0</b>
C1. Remanentes de Ingresos de Libre Disposición aplicados en el periodo	0	0	0
C2. Remanentes de Transferencias Federales Etiquetadas aplicados en el periodo	0	0	0
<b>I. Balance Presupuestario</b>	<b>0</b>	<b>40,824</b>	<b>820,052</b>
<b>II. Balance Presupuestario sin Financiamiento Neto</b>	<b>0</b>	<b>40,824</b>	<b>820,052</b>
<b>III. Balance Presupuestario sin Financiamiento Neto y sin Remanentes del Ejercicio Anterior</b>	<b>0</b>	<b>40,824</b>	<b>820,052</b>

Concepto	Aprobado	Devengado	Pagado
<b>E. Intereses, Comisiones y Gastos de la Deuda</b>	<b>0</b>	<b>0</b>	<b>0</b>
E1. Intereses, Comisiones y Gastos de la Deuda con Gasto No Etiquetado	0	0	0
E2. Intereses, Comisiones y Gastos de la Deuda con Gasto Etiquetado	0	0	0
<b>IV. Balance Primario</b>	<b>0</b>	<b>40,824</b>	<b>820,052</b>

Concepto	Estimado/ Aprobado	Devengado	Recaudado/ Pagado
<b>F. Financiamiento</b>	<b>0</b>	<b>0</b>	<b>0</b>
F1. Financiamiento con Fuente de Pago de Ingresos de Libre Disposición	0	0	0
F2. Financiamiento con Fuente de Pago de Transferencias Federales Etiquetadas	0	0	0
<b>G. Amortización de la Deuda</b>	<b>0</b>	<b>0</b>	<b>0</b>
G1. Amortización de la Deuda Pública con Gasto No Etiquetado	0	0	0
G2. Amortización de la Deuda Pública con Gasto Etiquetado	0	0	0
<b>A3. Financiamiento Neto</b>	<b>0</b>	<b>0</b>	<b>0</b>

Concepto	Estimado/ Aprobado	Devengado	Recaudado/ Pagado
<b>A1. Ingresos de Libre Disposición</b>	<b>76,632,401</b>	<b>94,566,075</b>	<b>94,566,075</b>
A3.1 Financiamiento Neto con Fuente de Pago de Ingresos de Libre Disposición	0	0	0
F1. Financiamiento con Fuente de Pago de Ingresos de Libre Disposición	0	0	0
G1. Amortización de la Deuda Pública con Gasto No Etiquetado	0	0	0
<b>B1. Gasto No Etiquetado (sin incluir Amortización de la Deuda Pública)</b>	<b>76,632,401</b>	<b>94,525,251</b>	<b>93,746,023</b>
<b>C1. Remanentes de Ingresos de Libre Disposición aplicados en el periodo</b>	<b>0</b>	<b>0</b>	<b>0</b>
<b>V. Balance Presupuestario de Recursos Disponibles</b>	<b>0</b>	<b>40,824</b>	<b>820,052</b>
<b>VI. Balance Presupuestario de Recursos Disponibles sin Financiamiento Neto</b>	<b>0</b>	<b>40,824</b>	<b>820,052</b>

Concepto	Estimado/ Aprobado	Devengado	Recaudado/ Pagado
<b>A2. Transferencias Federales Etiquetadas</b>	<b>0</b>	<b>0</b>	<b>0</b>
A3.2 Financiamiento Neto con Fuente de Pago de Transferencias Federales Etiquetadas	0	0	0
F2. Financiamiento con Fuente de Pago de Transferencias Federales Etiquetadas	0	0	0
G2. Amortización de la Deuda Pública con Gasto Etiquetado	0	0	0
<b>B2. Gasto Etiquetado (sin incluir Amortización de la Deuda Pública)</b>	<b>0</b>	<b>0</b>	<b>0</b>
<b>C2. Remanentes de Transferencias Federales Etiquetadas aplicados en el periodo</b>	<b>0</b>	<b>0</b>	<b>0</b>
<b>VII. Balance Presupuestario de Recursos Etiquetados</b>	<b>0</b>	<b>0</b>	<b>0</b>
<b>VIII. Balance Presupuestario de Recursos Etiquetados sin Financiamiento Neto</b>	<b>0</b>	<b>0</b>	<b>0</b>



**Cuenta Pública Cuarto Trimestre 2025**

**CENTRO DE CONCILIACIÓN LABORAL DEL ESTADO DE NUEVO LEÓN**

**Estado Analítico de Ingresos Detallado – LDF (1/2)**

Del 1 de enero al 31 de diciembre del 2025

(Cifras en Pesos)

Concepto	Ingreso					Diferencia
	Estimado	Ampliaciones/ (Reducciones)	Modificado	Devengado	Recaudado	
Ingresos de Libre Disposición						
A. Impuestos			0			0
B. Cuotas y Aportaciones de Seguridad Social			0			0
C. Contribuciones de Mejoras			0			0
D. Derechos			0			0
E. Productos			0			0
F. Aprovechamientos			0			0
G. Ingresos por Ventas de Bienes y Prestación Servicios			0			0
H. Participaciones	0	0	0	0	0	0
h1) Fondo General de Participaciones			0			0
h2) Fondo de Fomento Municipal			0			0
h3) Fondo de Fiscalización y Recaudación			0			0
h4) Fondo de Compensación			0			0
h5) Fondo de Extracción de Hidrocarburos			0			0
h6) Impuesto Especial Sobre Producción y Servicios			0			0
h7) 0.136% de la Recaudación Federal Participable			0			0
h8) 3.17% Sobre Extracción de Petróleo			0			0
h9) Gasolinas y Diésel			0			0
h10) Fondo del Impuesto Sobre la Renta			0			0
h11) Fondo de Estabilización de los Ingresos de las Entidades Federativas			0			0
I. Incentivos Derivados de la Colaboración Fiscal	0	0	0	0	0	0
i1) Tenencia o Uso de Vehículos			0			0
i2) Fondo de Compensación ISAN			0			0
i3) Impuesto Sobre Automóviles Nuevos			0			0
i4) Fondo de Compensación de Repecos-Intermedios			0			0
i5) Otros Incentivos Económicos			0			0
J. Transferencias y Asignaciones	76,632,401	26,213,570	102,845,972	94,566,075	94,566,075	17,933,674
K. Convenios	0	0	0	0	0	0
k1) Otros Convenios y Subsidios			0			0
L. Otros Ingresos de Libre Disposición	0	0	0	0	0	0
l1) Participaciones en Ingresos Locales			0			0
l2) Otros Ingresos de Libre Disposición			0			0

**CENTRO DE CONCILIACIÓN LABORAL DEL ESTADO DE NUEVO LEÓN**

**Estado Analítico de Ingresos Detallado – LDF (2/2)**

**Del 1 de enero al 31 de diciembre del 2025**

**(Cifras en Pesos)**

Concepto	Ingreso					Diferencia
	Estimado	Ampliaciones/ (Reducciones)	Modificado	Devengado	Recaudado	
<b>I. Total de Ingresos de Libre Disposición</b>	76,632,401	26,213,570	102,845,972	94,566,075	94,566,075	17,933,674
<b>Ingresos Excedentes de Ingresos de Libre Disposición</b>						17,933,674
<b>Transferencias Federales Etiquetadas</b>						
<b>A. Aportaciones</b>	0	0	0	0	0	0
a1) Fondo de Aportaciones para la Nómina Educativa y Gasto Operativo			0			0
a2) Fondo de Aportaciones para los Servicios de Salud			0			0
a3) Fondo de Aportaciones para la Infraestructura Social			0			0
a4) Fondo de Aportaciones para el Fortalecimiento de los Municipios y de las Demarcaciones Territoriales del Distrito Federal			0			0
a5) Fondo de Aportaciones Múltiples			0			0
a6) Fondo de Aportaciones para la Educación Tecnológica y de Adultos			0			0
a7) Fondo de Aportaciones para la Seguridad Pública de los Estados y del Distrito Federal			0			0
a8) Fondo de Aportaciones para el Fortalecimiento de las Entidades Federativas			0			0
<b>B. Convenios</b>	0	0	0	0	0	0
b1) Convenios de Protección Social en Salud			0			0
b2) Convenios de Descentralización			0			0
b3) Convenios de Reasignación			0			0
b4) Otros Convenios y Subsidios			0			0
<b>C. Fondos Distintos de Aportaciones</b>	0	0	0	0	0	0
c1) Fondo para Entidades Federativas y Municipios Productores de Hidrocarburos			0			0
c2) Fondo Minero			0			0
<b>D. Transferencias, Asignaciones, Subsidios y Subvenciones, y Pensiones y Jubilaciones</b>			0			0
<b>E. Otras Transferencias Federales Etiquetadas</b>			0			0
<b>II. Total de Transferencias Federales Etiquetadas</b>	0	0	0	0	0	0
<b>III. Ingresos Derivados de Financiamientos</b>	0	0	0	0	0	0
<b>A. Ingresos Derivados de Financiamientos</b>			0			0
<b>IV. Total de Ingresos</b>	76,632,401	26,213,570	102,845,972	94,566,075	94,566,075	17,933,674
<b>Datos Informativos</b>						
1. Ingresos Derivados de Financiamientos con Fuente de Pago de Ingresos de Libre Disposición			0			0
2. Ingresos Derivados de Financiamientos con Fuente de Pago de Transferencias Federales Etiquetadas			0			0
3. Ingresos Derivados de Financiamientos	0	0	0	0	0	0

**CENTRO DE CONCILIACIÓN LABORAL DEL ESTADO DE NUEVO LEÓN**  
**Estado Analítico del Ejercicio del Presupuesto de Egresos Detallado – LDF**  
**Clasificación por Objeto del Gasto (Capítulo y Concepto) (1/3)**  
**Del 1 de enero al 31 de diciembre del 2025**  
**(Cifras en Pesos)**

Concepto	Egresos					Subejercicio
	Aprobado	Ampliaciones/ (Reducciones)	Modificado	Devengado	Pagado	
<b>I. Gasto No Etiquetado</b>	<b>76,832,401</b>	<b>28,213,570</b>	<b>102,845,972</b>	<b>94,525,251</b>	<b>93,748,023</b>	<b>8,320,721</b>
<b>A. Servicios Personales</b>	<b>61,062,234</b>	<b>18,286,503</b>	<b>79,348,737</b>	<b>79,348,737</b>	<b>79,348,737</b>	<b>0</b>
a1) Remuneraciones al Personal de Carácter Permanente	39,048,214	10,872,839	49,921,053	49,921,053	49,921,053	0
a2) Remuneraciones al Personal de Carácter Transitorio			0			0
a3) Remuneraciones Adicionales y Especiales	11,311,440	2,645,659	13,957,099	13,957,099	13,957,099	0
a4) Seguridad Social	9,782,502	3,317,212	13,099,714	13,099,714	13,099,714	0
a5) Otras Prestaciones Sociales y Económicas	920,078	1,450,793	2,370,871	2,370,871	2,370,871	0
a6) Previsiones			0			0
a7) Pago de Estímulos a Servidores Públicos			0			0
<b>B. Materiales y Suministros</b>	<b>2,438,289</b>	<b>0</b>	<b>2,438,289</b>	<b>2,024,839</b>	<b>1,927,863</b>	<b>413,450</b>
b1) Materiales de Administración, Emisión de Documentos y Artículos Oficiales	973,888	0	973,888	560,438	560,438	413,450
b2) Alimentos y Utensilios	58,200	0	58,200	58,200	58,200	0
b3) Materiales Primas y Materiales de Producción y Comercialización			0			0
b4) Materiales y Artículos de Construcción y de Reparación	77,921	0	77,921	77,921	77,921	0
b5) Productos Químicos, Farmacéuticos y de Laboratorio			0			0
b6) Combustibles, Lubricantes y Aditivos	1,161,820	0	1,161,820	1,161,820	1,161,820	0
b7) Vestuario, Blancos, Prendas de Protección y Artículos Deportivos	122,044	0	122,044	122,044	25,068	0
b8) Materiales y Suministros Para Seguridad			0			0
b9) Herramientas, Relaciones y Accesorios Menores	44,417	0	44,417	44,417	44,417	-0
<b>C. Servicios Generales</b>	<b>12,863,918</b>	<b>902,003</b>	<b>13,765,921</b>	<b>12,327,851</b>	<b>11,857,884</b>	<b>1,438,070</b>
c1) Servicios Básicos	687,778	0	687,778	687,778	687,778	0
c2) Servicios de Arrendamiento	2,181,056	-47,903	2,133,153	712,135	593,840	1,421,018
c3) Servicios Profesionales, Científicos, Técnicos y Otros Servicios	5,090,581	0	5,090,581	5,090,581	4,976,901	0
c4) Servicios Financieros, Bancarios y Comerciales	49,063	0	49,063	49,062	49,062	0
c5) Servicios de Instalación, Reparación, Mantenimiento y Conservación	2,419,218	0	2,419,218	2,402,166	1,964,173	17,052
c6) Servicios de Comunicación Social y Publicidad	1,350	0	1,350	1,350	1,350	0
c7) Servicios de Traslado y Viáticos	288,990	0	288,990	288,990	288,990	0
c8) Servicios Oficiales	18,240	0	18,240	18,240	18,240	0
c9) Otros Servicios Generales	2,127,642	949,906	3,077,548	3,077,548	3,077,548	0
<b>D. Transferencias, Asignaciones, Subsidios y Otras Ayudas</b>	<b>0</b>	<b>0</b>	<b>0</b>	<b>0</b>	<b>0</b>	<b>0</b>
d1) Transferencias Internas y Asignaciones al Sector Público			0			0
d2) Transferencias al Resto del Sector Público			0			0
d3) Subsidios y Subvenciones			0			0
d4) Ayudas Sociales			0			0
d5) Pensiones y Jubilaciones			0			0
d6) Transferencias a Fideicomisos, Mandatos y Otros Análogos			0			0
d7) Transferencias a la Seguridad Social			0			0
d8) Donativos			0			0
d9) Transferencias al Exterior			0			0
<b>E. Bienes Muebles, Inmuebles e Intangibles</b>	<b>0</b>	<b>7,025,064</b>	<b>7,025,064</b>	<b>555,864</b>	<b>543,579</b>	<b>6,469,201</b>
e1) Mobiliario y Equipo de Administración	0	3,284,308	3,284,308	42,527	42,527	3,241,781
e2) Mobiliario y Equipo Educativo y Recreativo	0	46,400	46,400	0	0	46,400
e3) Equipo e Instrumental Médico y de Laboratorio			0			0
e4) Vehículos y Equipo de Transporte	0	1,132,900	1,132,900	0	0	1,132,900
e5) Equipo de Defensa y Seguridad			0			0
e6) Maquinaria, Otros Equipos y Herramientas	0	77,824	77,824	77,824	65,540	0
e7) Activos Biológicos			0			0
e8) Bienes Inmuebles	0	2,483,632	2,483,632	435,513	435,513	2,048,119
e9) Activos Intangibles			0			0

**CENTRO DE CONCILIACIÓN LABORAL DEL ESTADO DE NUEVO LEÓN**  
**Estado Analítico del Ejercicio del Presupuesto de Egresos Detallado – LDF**  
**Clasificación por Objeto del Gasto (Capítulo y Concepto) (2/3)**  
**Del 1 de enero al 31 de diciembre del 2025**  
**(Cifras en Pesos)**

Concepto	Egresos					Subejercicio
	Aprobado	Ampliaciones/ (Reducciones)	Modificado	Devengado	Pagado	
<b>F. Inversión Pública</b>	0	0	0	0	0	0
f1) Obra Pública en Bienes de Dominio Público			0			0
f2) Obra Pública en Bienes Propios			0			0
f3) Proyectos Productivos y Acciones de Fomento			0			0
<b>G. Inversiones Financieras y Otras Provisiones</b>	0	0	0	0	0	0
g1) Inversiones Para el Fomento de Actividades Productivas			0			0
g2) Acciones y Participaciones de Capital			0			0
g3) Compra de Títulos y Valores			0			0
g4) Concesión de Préstamos			0			0
g5) Inversiones en Fideicomisos, Mandatos y Otros Análogos			0			0
Fideicomiso de Desastres Naturales (Informativo)			0			0
g6) Otras Inversiones Financieras			0			0
g7) Provisiones para Contingencias y Otras Erogaciones Especiales			0			0
<b>H. Participaciones y Aportaciones</b>	0	0	0	0	0	0
h1) Participaciones			0			0
h2) Aportaciones			0			0
h3) Convenios			0			0
<b>I. Deuda Pública</b>	267,960	0	267,960	267,960	267,960	0
i1) Amortización de la Deuda Pública			0			0
i2) Intereses de la Deuda Pública			0			0
i3) Comisiones de la Deuda Pública			0			0
i4) Gastos de la Deuda Pública			0			0
i5) Costo por Coberturas			0			0
i6) Apoyos Financieros			0			0
i7) Adeudos de Ejercicios Fiscales Anteriores (ADEFAS)	267,960	0	267,960	267,960	267,960	0
<b>II. Gasto Etiquetado</b>	0	0	0	0	0	0
<b>A. Servicios Personales</b>	0	0	0	0	0	0
a1) Remuneraciones al Personal de Carácter Permanente			0			0
a2) Remuneraciones al Personal de Carácter Transitorio			0			0
a3) Remuneraciones Adicionales y Especiales			0			0
a4) Seguridad Social			0			0
a5) Otras Prestaciones Sociales y Económicas			0			0
a6) Provisiones			0			0
a7) Pago de Estímulos a Servidores Públicos			0			0
<b>B. Materiales y Suministros</b>	0	0	0	0	0	0
b1) Materiales de Administración, Emisión de Documentos y Artículos Oficiales			0			0
b2) Alimentos y Utensilios			0			0
b3) Materias Primas y Materiales de Producción y Comercialización			0			0
b4) Materiales y Artículos de Construcción y de Reparación			0			0
b5) Productos Químicos, Farmacéuticos y de Laboratorio			0			0
b6) Combustibles, Lubricantes y Aditivos			0			0
b7) Vestuario, Blancos, Prendas de Protección y Artículos Deportivos			0			0
b8) Materiales y Suministros Para Seguridad			0			0
b9) Herramientas, Refacciones y Accesorios Menores			0			0

**Cuenta Pública Cuarto Trimestre 2025**

**CENTRO DE CONCILIACIÓN LABORAL DEL ESTADO DE NUEVO LEÓN**  
**Estado Analítico del Ejercicio del Presupuesto de Egresos Detallado – LDF**  
**Clasificación por Objeto del Gasto (Capítulo y Concepto) (3/3)**  
**Del 1 de enero al 31 de diciembre del 2025**  
**(Cifras en Pesos)**

Concepto	Egresos					Subejercicio
	Aprobado	Ampliaciones/ (Reducciones)	Modificado	Devengado	Pagado	
<b>C. Servicios Generales</b>	0	0	0	0	0	0
c1) Servicios Básicos			0			0
c2) Servicios de Arrendamiento			0			0
c3) Servicios Profesionales, Científicos, Técnicos y Otros Servicios			0			0
c4) Servicios Financieros, Bancarios y Comerciales			0			0
c5) Servicios de Instalación, Reparación, Mantenimiento y Conservación			0			0
c6) Servicios de Comunicación Social y Publicidad			0			0
c7) Servicios de Traslado y Viáticos			0			0
c8) Servicios Oficiales			0			0
c9) Otros Servicios Generales			0			0
<b>D. Transferencias, Asignaciones, Subsidios y Otras Ayudas</b>	0	0	0	0	0	0
d1) Transferencias Internas y Asignaciones al Sector Público			0			0
d2) Transferencias al Resto del Sector Público			0			0
d3) Subsidios y Subvenciones			0			0
d4) Ayudas Sociales			0			0
d5) Pensiones y Jubilaciones			0			0
d6) Transferencias a Fideicomisos, Mandatos y Otros Análogos			0			0
d7) Transferencias a la Seguridad Social			0			0
d8) Donativos			0			0
d9) Transferencias al Exterior			0			0
<b>E. Bienes Muebles, Inmuebles e Intangibles</b>	0	0	0	0	0	0
e1) Mobiliario y Equipo de Administración			0			0
e2) Mobiliario y Equipo Educativo y Recreativo			0			0
e3) Equipo e Instrumental Médico y de Laboratorio			0			0
e4) Vehículos y Equipo de Transporte			0			0
e5) Equipo de Defensa y Seguridad			0			0
e6) Maquinaria, Otros Equipos y Herramientas			0			0
e7) Activos Biológicos			0			0
e8) Bienes Inmuebles			0			0
e9) Activos Intangibles			0			0
<b>F. Inversión Pública</b>	0	0	0	0	0	0
f1) Obra Pública en Bienes de Dominio Público			0			0
f2) Obra Pública en Bienes Propios			0			0
f3) Proyectos Productivos y Acciones de Fomento			0			0
<b>G. Inversiones Financieras y Otras Provisiones</b>	0	0	0	0	0	0
g1) Inversiones Para el Fomento de Actividades Productivas			0			0
g2) Acciones y Participaciones de Capital			0			0
g3) Compra de Títulos y Valores			0			0
g4) Concesión de Préstamos			0			0
g5) Inversiones en Fideicomisos, Mandatos y Otros Análogos			0			0
Fideicomiso de Desastres Naturales (Informativo)			0			0
g6) Otras Inversiones Financieras			0			0
g7) Provisiones para Contingencias y Otras Erogaciones Especiales			0			0
<b>H. Participaciones y Aportaciones</b>	0	0	0	0	0	0
h1) Participaciones			0			0
h2) Aportaciones			0			0
h3) Convenios			0			0
<b>I. Deuda Pública</b>	0	0	0	0	0	0
i1) Amortización de la Deuda Pública			0			0
i2) Intereses de la Deuda Pública			0			0
i3) Comisiones de la Deuda Pública			0			0
i4) Gastos de la Deuda Pública			0			0
i5) Costo por Coberturas			0			0
i6) Apoyos Financieros			0			0
i7) Adeudos de Ejercicios Fiscales Anteriores (ADEFAS)			0			0
<b>III. Total de Egresos</b>	<b>76,832,401</b>	<b>26,213,570</b>	<b>102,845,972</b>	<b>94,525,251</b>	<b>93,746,023</b>	<b>8,320,721</b>



Cuenta Pública Cuarto Trimestre 2025

CENTRO DE CONCILIACIÓN LABORAL DEL ESTADO DE NUEVO LEÓN  
Estado Analítico del Ejercicio del Presupuesto de Egresos Detallado – LDF  
Clasificación Administrativa por Dependencia  
Del 1 de enero al 31 de diciembre del 2025  
(Cifras en Pesos)

Concepto	Egresos					Subejercicio
	Aprobado (d)	Ampliaciones/ (Reducciones)	Modificado	Devengado	Pagado	
I. Gasto No Etiquetado	76,632,401	26,213,570	102,845,972	94,525,251	93,746,023	8,320,721
DIRECCIÓN GENERAL	76,632,401	26,213,570	102,845,972	94,525,251	93,746,023	8,320,721
CONVENIOS	0	0	0	0	0	0
						0
						0
						0
						0
						0
						0
						0
II. Gasto Etiquetado	0	0	0	0	0	0
DIRECCIÓN GENERAL	0	0	0	0	0	0
CONVENIOS	0	0	0	0	0	0
						0
						0
						0
						0
						0
						0
						0
III. Total de Egresos	76,632,401	26,213,570	102,845,972	94,525,251	93,746,023	8,320,721

**Cuenta Pública Cuarto Trimestre 2025**

**CENTRO DE CONCILIACIÓN LABORAL DEL ESTADO DE NUEVO LEÓN**  
**Estado Analítico del Ejercicio del Presupuesto de Egresos Detallado – LDF**  
**Clasificación Funcional (Finalidad y Función) (1/2)**  
**Del 1 de enero al 31 de diciembre del 2025**  
**(Cifras en Pesos)**

Concepto	Egresos					Subejercicio
	Aprobado	Ampliaciones/ (Reducciones)	Modificado	Devengado	Pagado	
<b>I. Gasto No Etiquetado</b>	<b>76,632,401</b>	<b>26,213,570</b>	<b>102,845,972</b>	<b>94,525,251</b>	<b>93,746,023</b>	<b>8,320,721</b>
<b>A. Gobierno</b>	<b>76,632,401</b>	<b>26,213,570</b>	<b>102,845,972</b>	<b>94,525,251</b>	<b>93,746,023</b>	<b>8,320,721</b>
a1) Legislación			0			0
a2) Justicia			0			0
a3) Coordinación de la Política de Gobierno			0			0
a4) Relaciones Exteriores			0			0
a5) Asuntos Financieros y Hacendarios			0			0
a6) Seguridad Nacional			0			0
a7) Asuntos de Orden Público y de Seguridad Interior			0			0
a8) Otros Servicios Generales	76,632,401	26,213,570	102,845,972	94,525,251	93,746,023	8,320,721
<b>B. Desarrollo Social</b>	<b>0</b>	<b>0</b>	<b>0</b>	<b>0</b>	<b>0</b>	<b>0</b>
b1) Protección Ambiental			0			0
b2) Vivienda y Servicios a la Comunidad			0			0
b3) Salud			0			0
b4) Recreación, Cultura y Otras Manifestaciones Sociales			0			0
b5) Educación			0			0
b6) Protección Social			0			0
b7) Otros Asuntos Sociales			0			0
<b>C. Desarrollo Económico</b>	<b>0</b>	<b>0</b>	<b>0</b>	<b>0</b>	<b>0</b>	<b>0</b>
c1) Asuntos Económicos, Comerciales y Laborales en General			0			0
c2) Agropecuaria, Silvicultura, Pesca y Caza			0			0
c3) Combustibles y Energía			0			0
c4) Minería, Manufacturas y Construcción			0			0
c5) Transporte			0			0
c6) Comunicaciones			0			0
c7) Turismo			0			0
c8) Ciencia, Tecnología e Innovación			0			0
c9) Otras Industrias y Otros Asuntos Económicos			0			0
<b>D. Otras No Clasificadas en Funciones Anteriores</b>	<b>0</b>	<b>0</b>	<b>0</b>	<b>0</b>	<b>0</b>	<b>0</b>
d1) Transacciones de la Deuda Pública / Costo Financiero de la Deuda			0			0
d2) Transferencias, Participaciones y Aportaciones Entre Diferentes Niveles y Ordenes de Gobierno			0			0
d3) Saneamiento del Sistema Financiero			0			0
d4) Adeudos de Ejercicios Fiscales Anteriores			0			0

**CENTRO DE CONCILIACIÓN LABORAL DEL ESTADO DE NUEVO LEÓN**  
**Estado Analítico del Ejercicio del Presupuesto de Egresos Detallado – LDF**  
**Clasificación Funcional (Finalidad y Función) (2/2)**  
 Del 1 de enero al 31 de diciembre del 2025  
 (Cifras en Pesos)

Concepto	Egresos					Subejercicio
	Aprobado	Ampliaciones/ (Reducciones)	Modificado	Devengado	Pagado	
<b>II. Gasto Etiquetado</b>	0	0	0	0	0	0
<b>A. Gobierno</b>	0	0	0	0	0	0
a1) Legislación			0			0
a2) Justicia			0			0
a3) Coordinación de la Política de Gobierno			0			0
a4) Relaciones Exteriores			0			0
a5) Asuntos Financieros y Hacendarios			0			0
a6) Seguridad Nacional			0			0
a7) Asuntos de Orden Público y de Seguridad Interior			0			0
a8) Otros Servicios Generales			0			0
<b>B. Desarrollo Social</b>	0	0	0	0	0	0
b1) Protección Ambiental			0			0
b2) Vivienda y Servicios a la Comunidad			0			0
b3) Salud			0			0
b4) Recreación, Cultura y Otras Manifestaciones Sociales			0			0
b5) Educación			0			0
b6) Protección Social			0			0
b7) Otros Asuntos Sociales			0			0
<b>C. Desarrollo Económico</b>	0	0	0	0	0	0
c1) Asuntos Económicos, Comerciales y Laborales en General			0			0
c2) Agropecuaria, Silvicultura, Pesca y Caza			0			0
c3) Combustibles y Energía			0			0
c4) Minería, Manufacturas y Construcción			0			0
c5) Transporte			0			0
c6) Comunicaciones			0			0
c7) Turismo			0			0
c8) Ciencia, Tecnología e Innovación			0			0
c9) Otras Industrias y Otros Asuntos Económicos			0			0
<b>D. Otras No Clasificadas en Funciones Anteriores</b>	0	0	0	0	0	0
d1) Transacciones de la Deuda Pública / Costo Financiero de la Deuda			0			0
d2) Transferencias, Participaciones y Aportaciones Entre Diferentes Niveles y Ordenes de Gobierno			0			0
d3) Saneamiento del Sistema Financiero			0			0
d4) Adeudos de Ejercicios Fiscales Anteriores			0			0
<b>III. Total de Egresos</b>	76,632,401	26,213,570	102,845,972	94,525,251	93,746,023	8,320,721



**Cuenta Pública Cuarto Trimestre 2025**

**CENTRO DE CONCILIACIÓN LABORAL DEL ESTADO DE NUEVO LEÓN**

**Clasificación de Servicios Personales por Categoría**

**Del 1 de enero al 31 de diciembre del 2025**

**(Cifras en Pesos)**

Concepto	Egresos					Subejercicio
	Aprobado	Ampliaciones/ (Reducciones)	Modificado	Devengado	Pagado	
<b>I. Gasto No Etiquetado</b>	0	0	0	0	0	0
A. Personal Administrativo y de Servicio Público			0			0
B. Magisterio			0			0
C. Servicios de Salud	0	0	0	0	0	0
c1) Personal Administrativo			0			0
c2) Personal Médico, Paramédico y afín			0			0
D. Seguridad Pública			0			0
E. Gastos asociados a la implementación de nuevas leyes federales o reformas a las mismas	0	0	0	0	0	0
e1) Nombre del Programa o Ley 1			0			0
e2) Nombre del Programa o Ley 2			0			0
F. Sentencias laborales definitivas			0			0
<b>II. Gasto Etiquetado</b>	0	0	0	0	0	0
A. Personal Administrativo y de Servicio Público			0			0
B. Magisterio			0			0
C. Servicios de Salud	0	0	0	0	0	0
c1) Personal Administrativo			0			0
c2) Personal Médico, Paramédico y afín			0			0
D. Seguridad Pública			0			0
E. Gastos asociados a la implementación de nuevas leyes federales o reformas a las mismas	0	0	0	0	0	0
e1) Nombre del Programa o Ley 1			0			0
e2) Nombre del Programa o Ley 2			0			0
F. Sentencias laborales definitivas			0			0
<b>III. Total del Gasto en Servicios Personales</b>	0	0	0	0	0	0

**CENTRO DE CONCILIACIÓN LABORAL DEL ESTADO DE NUEVO LEÓN**

**Proyecciones de Ingresos**

**Al 31 de diciembre del 2025**

**(Cifras en Pesos)**

Concepto	Año en Cuestión 2025 (de Iniciativa de Ley)	2026	2027	2028	2029	2030
<b>1. Ingresos de Libre Disposición</b>	0	0	0	0	0	0
A. Impuestos	0	0	0	0	0	0
B. Cuotas y Aportaciones de Seguridad Social	0	0	0	0	0	0
C. Contribuciones de Mejoras	0	0	0	0	0	0
D. Derechos	0	0	0	0	0	0
E. Productos	0	0	0	0	0	0
F. Aprovechamientos	0	0	0	0	0	0
G. Ingresos por Venta de Bienes y Prestación de Servicios	0	0	0	0	0	0
H. Participaciones	0	0	0	0	0	0
I. Incentivos Derivados de la Colaboración Fiscal	0	0	0	0	0	0
J. Transferencias y Asignaciones	0	0	0	0	0	0
K. Convenios	0	0	0	0	0	0
L. Otros Ingresos de Libre Disposición	0	0	0	0	0	0
<b>2. Transferencias Federales Etiquetadas</b>	0	0	0	0	0	0
A. Aportaciones	0	0	0	0	0	0
B. Convenios	0	0	0	0	0	0
C. Fondos Distintos de Aportaciones	0	0	0	0	0	0
D. Transferencias, Asignaciones, Subsidios y Subvenciones, y Pensiones y Jubilaciones	0	0	0	0	0	0
E. Otras Transferencias Federales Etiquetadas	0	0	0	0	0	0
<b>3. Ingresos Derivados de Financiamientos</b>	0	0	0	0	0	0
A. Ingresos Derivados de Financiamientos	0	0	0	0	0	0
<b>4. Total de Ingresos Proyectados</b>	0	0	0	0	0	0
<b>Datos Informativos</b>						
1. Ingresos Derivados de Financiamientos con Fuente de Pago de Recursos de Libre Disposición	0	0	0	0	0	0
2. Ingresos derivados de Financiamientos con Fuente de Pago de Transferencias Federales Etiquetadas	0	0	0	0	0	0
3. Ingresos Derivados de Financiamiento	0	0	0	0	0	0

**Cuenta Pública Cuarto Trimestre 2025**

**CENTRO DE CONCILIACIÓN LABORAL DEL ESTADO DE NUEVO LEÓN**

**Proyecciones de Egresos**

**Al 31 de diciembre del 2025**

**(Cifras en Pesos)**

Concepto	Año en Cuestión 2025 (de proyecto de presupuesto)	2026	2027	2028	2029	2030
<b>1. Gasto No Etiquetado</b>	0	0	0	0	0	0
A. Servicios Personales	0	0	0	0	0	0
B. Materiales y Suministros	0	0	0	0	0	0
C. Servicios Generales	0	0	0	0	0	0
D. Transferencias, Asignaciones, Subsidios y Otras Ayudas	0	0	0	0	0	0
E. Bienes Muebles, Inmuebles e Intangibles	0	0	0	0	0	0
F. Inversión Pública	0	0	0	0	0	0
G. Inversiones Financieras y Otras Provisiones	0	0	0	0	0	0
H. Participaciones y Aportaciones	0	0	0	0	0	0
I. Deuda Pública	0	0	0	0	0	0
<b>2. Gasto Etiquetado</b>	0	0	0	0	0	0
A. Servicios Personales	0	0	0	0	0	0
B. Materiales y Suministros	0	0	0	0	0	0
C. Servicios Generales	0	0	0	0	0	0
D. Transferencias, Asignaciones, Subsidios y Otras Ayudas	0	0	0	0	0	0
E. Bienes Muebles, Inmuebles e Intangibles	0	0	0	0	0	0
F. Inversión Pública	0	0	0	0	0	0
G. Inversiones Financieras y Otras Provisiones	0	0	0	0	0	0
H. Participaciones y Aportaciones	0	0	0	0	0	0
I. Deuda Pública	0	0	0	0	0	0
<b>3. Total de Egresos Projectados</b>	0	0	0	0	0	0

**Cuenta Pública Cuarto Trimestre 2025**

**CENTRO DE CONCILIACIÓN LABORAL DEL ESTADO DE NUEVO LEÓN**

**Resultados de Ingresos**

**Al 31 de diciembre del 2025**

**(Cifras en Pesos)**

Concepto	2020	2021	2022	2023	2024	2025
<b>1. Ingresos de Libre Disposición</b>	0	0	0	0	0	0
A. Impuestos	0	0	0	0	0	0
B. Cuotas y Aportaciones de Seguridad Social	0	0	0	0	0	0
C. Contribuciones de Mejoras	0	0	0	0	0	0
D. Derechos	0	0	0	0	0	0
E. Productos	0	0	0	0	0	0
F. Aprovechamientos	0	0	0	0	0	0
G. Ingresos por Venta de Bienes y Prestación de Servicios	0	0	0	0	0	0
H. Participaciones	0	0	0	0	0	0
I. Incentivos Derivados de la Colaboración Fiscal	0	0	0	0	0	0
J. Transferencias y Asignaciones	0	0	0	0	0	0
K. Convenios	0	0	0	0	0	0
L. Otros Ingresos de Libre Disposición	0	0	0	0	0	0
<b>2. Transferencias Federales Etiquetadas</b>	0	0	0	0	0	0
A. Aportaciones	0	0	0	0	0	0
B. Convenios	0	0	0	0	0	0
C. Fondos Distintos de Aportaciones	0	0	0	0	0	0
D. Transferencias, Asignaciones, Subsidios y Subvenciones, y Pensiones y Jubilaciones	0	0	0	0	0	0
E. Otras Transferencias Federales Etiquetadas	0	0	0	0	0	0
<b>3. Ingresos Derivados de Financiamientos</b>	0	0	0	0	0	0
A. Ingresos Derivados de Financiamientos	0	0	0	0	0	0
<b>4. Total de Resultados de Ingresos</b>	0	0	0	0	0	0
<b>Datos Informativos</b>						
1. Ingresos Derivados de Financiamientos con Fuente de Pago de Recursos de Libre Disposición	0	0	0	0	0	0
2. Ingresos derivados de Financiamientos con Fuente de Pago de Transferencias Federales Etiquetadas	0	0	0	0	0	0
3. Ingresos Derivados de Financiamiento	0	0	0	0	0	0



**Cuenta Pública Cuarto Trimestre 2025**

**CENTRO DE CONCILIACIÓN LABORAL DEL ESTADO DE NUEVO LEÓN**

**Resultados de Egresos**

**Al 31 de diciembre del 2025**

**(Cifras en Pesos)**

Concepto	2020	2021	2022	2023	2024	2025
<b>1. Gasto No Etiquetado</b>	0	0	0	0	0	0
A. Servicios Personales	0	0	0	0	0	
B. Materiales y Suministros	0	0	0	0	0	
C. Servicios Generales	0	0	0	0	0	
D. Transferencias, Asignaciones, Subsidios y Otras Ayudas	0	0	0	0	0	
E. Bienes Muebles, Inmuebles e Intangibles	0	0	0	0	0	
F. Inversión Pública	0	0	0	0	0	
G. Inversiones Financieras y Otras Provisiones	0	0	0	0	0	
H. Participaciones y Aportaciones	0	0	0	0	0	
I. Deuda Pública	0	0	0	0	0	
<b>2. Gasto Etiquetado</b>	0	0	0	0	0	0
A. Servicios Personales	0	0	0	0	0	
B. Materiales y Suministros	0	0	0	0	0	
C. Servicios Generales	0	0	0	0	0	
D. Transferencias, Asignaciones, Subsidios y Otras Ayudas	0	0	0	0	0	
E. Bienes Muebles, Inmuebles e Intangibles	0	0	0	0	0	
F. Inversión Pública	0	0	0	0	0	
G. Inversiones Financieras y Otras Provisiones	0	0	0	0	0	
H. Participaciones y Aportaciones	0	0	0	0	0	
I. Deuda Pública	0	0	0	0	0	
<b>3. Total del Resultado de Egresos</b>	0	0	0	0	0	0



Cuenta Pública Cuarto Trimestre 2025

CENTRO DE CONCILIACIÓN LABORAL DEL ESTADO DE NUEVO LEÓN  
Informe sobre Estudios Actuariales  
Del 1 de enero al 31 de diciembre del 2025  
(Cifras en pesos)

	Pensiones y jubilaciones	Salud	Riesgos de trabajo	Invalidez y vida	Otras prestaciones sociales
<b>Tipo de Sistema</b> Prestación laboral o Fondo general para trabajadores del estado o municipio Beneficio definido, Contribución definida o Mixto					
<b>Población afiliada</b> Activos Edad máxima Edad mínima Edad promedio Pensionados y Jubilados Edad máxima Edad mínima Edad promedio Beneficiarios Promedio de años de servicio (trabajadores activos) Aportación individual al plan de pensión como % del salario Aportación del ente público al plan de pensión como % del salario Crecimiento esperado de los pensionados y jubilados (como %) Crecimiento esperado de los activos (como %) Edad de Jubilación o Pensión Esperanza de vida					
<b>Ingresos del Fondo</b> Ingresos Anuales al Fondo de Pensiones					
<b>Nómina anual</b> Activos Pensionados y Jubilados Beneficiarios de Pensionados y Jubilados					
<b>Monto mensual por pensión</b> Máximo Mínimo Promedio					
<b>Monto de la reserva</b>					
<b>Valor presente de las obligaciones</b> Pensiones y Jubilaciones en curso de pago Generación actual Generaciones futuras					
<b>Valor presente de las contribuciones asociadas a los sueldos futuros de cotización X%</b> Generación actual Generaciones futuras					
<b>Valor presente de aportaciones futuras</b> Generación actual Generaciones futuras Otros Ingresos					
<b>Déficit/superávit actuarial</b> Generación actual Generaciones futuras					
<b>Periodo de suficiencia</b> Año de descapitalización Tasa de rendimiento					
<b>Estudio actuarial</b> Año de elaboración del estudio actuarial Empresa que elaboró el estudio actuarial					

## ANEXOS

Cuenta Pública Cuarto Trimestre 2025

**CENTRO DE CONCILIACIÓN LABORAL DEL ESTADO DE NUEVO LEÓN**  
**Relación de Cuentas Bancarias Productivas Específicas 2024**  
Al 31 de diciembre del 2025  
(Cifras en Pesos)

Banco	Cuenta	Chequera	Inversión
Scotiabank	25604610825	X	
Scotiabank	25605661342	X	



Cuenta Pública Cuarto Trimestre 2025

**CENTRO DE CONCILIACIÓN LABORAL DEL ESTADO DE NUEVO LEÓN**  
**Listado de Bienes Muebles e Inmuebles que Componen el Patrimonio**  
Al 31 de diciembre del 2025  
(Cifras en Pesos)



**ACTIVOS**



FECHA	CUENTA	EQUIPO DE TRANSPORTE	SERIE	IMPORTE	DEPRECIACIÓN 2024	DEPRECIACIÓN 2025
31/07/2024	1244	AUTOMOVIL NISSAN VERSA 2024	3N1CN8AE9RL900132	\$ 351,900.00		
	1263				29,325.00	70,380.00
		<b>TOTAL</b>		<b>\$ 351,900.00</b>	<b>29,325.00</b>	<b>70,380.00</b>

FECHA	CUENTA	EQUIPO DE CÓMPUTO	SERIE	IMPORTE	DEPRECIACIÓN 2024	DEPRECIACIÓN 2025
31/05/2024	1241	1 APPLE IPAD	D2Q46XWC3J	\$ 11,716.00		
					2,275.84	3,901.44
31/12/2024	1241	2 EQUIPO PORTATIL LAPTOP MARCA LENOVO	PF4YLJKY/PW0A65LZ	\$ 152,859.00		50,902.08
31/12/2024	1241	4 ESCANER DE CAMA PLANA MARCA CANON ,MODELO SCANLINE	KPEF31937 KPEF31951 KPEF30696 KPEF31935	\$ 8,584.00		2,858.78
31/12/2024	1241	CÁMARAS DE VIDEOVIGILANCIA MARCA HIKVISION, DOMO IP 4 MEGAPIXEL		92,271.99		30,726.70
		<b>TOTAL</b>		<b>\$ 265,430.99</b>	<b>2,275.84</b>	<b>88,388.00</b>

FECHA	CUENTA	SISTEMAS DE AIRE ACONDICIONADO	IMPORTE	DEPRECIACIÓN 2024	DEPRECIACIÓN 2025
31/12/2024	1246	4UNIDAD DE AIRE ACONDICIONADO 20 TONELADAS MARCA CARRIER, MODELO 50ZPX24M-5A	\$ 3,701,560.00		370,155.96
01/04/2025	1246	UNIDAD DE AIRE ACONDICIONADO	65,540.00		4,369.36
04/09/2025	1246	UNIDAD DE AIRE ACONDICIONADO	\$ 12,284.40		307.11
		<b>TOTAL</b>	<b>\$ 3,779,384.40</b>	<b>-</b>	<b>374,832.43</b>

FECHA	CUENTA	MOBILIARIO	IMPORTE	DEPRECIACIÓN 2024	DEPRECIACIÓN 2025
31/12/2024	1241	MOBILIARIO	\$ 1,290,720.41		129,072.00
01/03/2025	1241	MOBILIARIO	\$ 26,018.80		1,951.38
05/09/2025	1241	MOBILIARIO	\$ 18,507.73		412.68
		<b>TOTAL</b>	<b>\$ 1,333,246.94</b>	<b>-</b>	<b>131,436.06</b>
		<b>TOTAL BIENES MUEBLES</b>		<b>31,600.84</b>	<b>665,037.49</b>

FECHA	CUENTA	BIENES INMUEBLES	IMPORTE	DEPRECIACIÓN 2024	DEPRECIACIÓN 2025
31/12/2024	1233	EDIFICIOS NO HABITACIONALES	\$12,575,405.51		414,988.44
27/03/2025	1233	EDIFICIOS NO HABITACIONALES	\$ 231,315.60		5,725.08
27/03/2025	1233	EDIFICIOS NO HABITACIONALES	\$ 204,197.12		5,053.86
		<b>TOTAL</b>	<b>\$13,010,918.23</b>	<b>-</b>	<b>425,767.38</b>
		<b>TOTAL BIENES INMUEBLES</b>			
		<b>TOTAL</b>	<b>\$18,740,880.56</b>	<b>31,600.84</b>	<b>1,090,804.87</b>

