



CCLNL

CENTRO DE CONCILIACIÓN LABORAL DEL ESTADO DE NUEVO LEÓN



15 MAR 2024

RECIBIDO

Subsecretaría de Egresos y Planeación Financiera
Dirección de Atención a Municipios y
Organismos Paraestatales

ANTECEDENTES:

El 24 de febrero del 2017 se publicó en Diario Oficial de la Federación, el Decreto por el que se declararon reformadas y adicionadas diversas disposiciones de los artículos 107 y 123 de la Constitución Política de los Estados Unidos Mexicanos en materia de justicia laboral, en la cual se introdujo como uno de los cambios fundamentales, la creación de los Centros de Conciliación como instancias prejudiciales especializadas e imparciales con naturaleza de organismos descentralizados con autonomía técnica, operativa, presupuestaria, de decisión y de gestión. Dicha instancia prejudicial consistirá en una audiencia obligatoria para las partes.

El 04 de abril del 2018, mediante decreto publicado en el Periódico Oficial del Estado se modificó la Constitución Política del Estado Libre y Soberano de Nuevo León en el renglón de justicia laboral para establecer en la fracción XXII del Art. 85, que es facultad del Gobernador del Estado proponer al Congreso del Estado, la creación del organismo público descentralizado, especializado e imparcial, que contará con personalidad jurídica y patrimonio propios, plena autonomía técnica, operativa, presupuestaria, de decisión y de gestión; así como, designar al titular del organismo conciliador de entre una terna que le presenten las organizaciones patronales y sindicales que conforman el sector productivo.

El 1 de mayo del 2019, se publicó en el Diario Oficial de la Federación, el decreto de reforma en materia de justicia laboral, libertad sindical y negociación colectiva, mismo que incluye entre otras, la adición de los artículos 590 E y 590 F a la Ley Federal del Trabajo relativos a las atribuciones de los Centros de Conciliación de las entidades Federativas, así como a los lineamientos para la integración y funcionamiento de los mismos.

Para su actuación, los Centros de Conciliación se regirán por los principios de certeza, independencia, legalidad, imparcialidad, igualdad, confiabilidad, eficacia, objetividad, profesionalismo, transparencia y publicidad; su integración y funcionamiento se determinará en su Reglamento Interior y su respectiva reglamentación, emitidos por el Poder Legislativo de la respectiva Entidad Federativa.

Por lo anterior, el 09 de septiembre de 2022 se publicó en el Periódico Oficial del Estado el Decreto Número 224 de la H. "Septuagésima Sexta" Legislatura del Estado de Nuevo León, por el que se expide la Ley Orgánica del Centro de Conciliación Laboral del Estado de Nuevo León, el cual se constituye en un Organismo Público Descentralizado, con personalidad jurídica y patrimonio propios, con autonomía técnica, operativa, presupuestaria, de decisión y de gestión, cuyo objeto es realizar en materia local la función conciliadora a que se refiere el párrafo segundo de la fracción XX del artículo 123 apartado A de la Constitución Política de los Estados Unidos Mexicanos, a efecto de dotar a los factores de la producción de una herramienta de autocomposición que les permita resolver sus conflictos de manera previa a la vía jurisdiccional a través de un medio alternativo de solución de controversias.

El Centro de Conciliación Laboral del Estado de Nuevo León tiene por objeto ofrecer y prestar el servicio público de conciliación laboral para la solución de los asuntos de competencia local, en una instancia previa al juicio ante los tribunales laborales, procurando el equilibrio entre los trabajadores y patrones.

Cuenta Pública 2023

El inicio de operaciones fue a partir del 3 de octubre del 2022

MISIÓN:

Ofrecer el servicio público y ágil de conciliación cuando existan conflictos individuales o colectivos de carácter estatal, formulando propuestas de contenido y alcances de arreglo, planteando opciones de solución justas y equitativas, proporcionales y adecuadas para dar por terminada la controversia.

VISIÓN:

Constituirse en el nuevo modelo de justicia laboral como un Órgano vigilante del seguimiento y cumplimiento de los procesos laborales individuales y colectivos con un rol clave en la resolución de conflictos laborales del orden estatal.

INDICADORES CENTRO DE CONCILIACIÓN LABORAL DEL ESTADO DE NUEVO LEÓN

CONCILIACIONES INDIVIDUALES 2023


CONCEPTO	Ene	Feb	Mar	Abr	May	Jun	Jul	Ago	Sep	Oct	Nov	Dic	TOTAL
1.- Solicitudes Recibidas	6,730	7,901	7,970	5,644	7,207	10,077	7,484	9,558	7,745	7,919	7,029	5,414	90,678
2.- Solicitudes Admitidas	5,547	6,732	7,452	6,023	7,044	7,701	5,654	7,569	6,922	6,602	5,889	4,520	77,655
2.1 Convenios	4,542	5,253	5,446	4,515	5,257	5,743	4,732	5,848	5,195	5,119	4,475	3,357	59,482
2.2 Constancia de no Conciliación	335	747	1,219	974	1,211	1,354	684	1,322	721	1,288	1,342	799	11,996
2.3 Archivos por falta de Interés	670	732	787	534	576	604	338	664	597	560	668	300	7,030

El Nombre del Indicador es: **Porcentaje de Convenios celebrados y la meta es el 100%**

El avance al cierre de año 2023 es del **76.44%**, que se obtiene de la formula siguiente:

de Convenios 59,482 / # de Solicitudes Admitidas 77,655

El Centro de Conciliación Laboral del Estado de Nuevo León es un organismo público descentralizado, que se constituyó por decreto del legislativo de fecha de 09 de septiembre del 2022. Iniciamos operaciones a partir del 03 de octubre del 2022; Así las cosas, para el presente ejercicio no se contaba con la experiencia para determinar metas y objetivos por lo que se acordó como objetivo que el 100% de las solicitudes fueran realizadas por convenio de conciliación de mutuo acuerdo entre las partes.



INFORMACIÓN CONTABLE

CENTRO DE CONCILIACIÓN LABORAL DEL ESTADO DE NUEVO LEÓN

Estado de Actividades

Del 1 de enero al 31 de diciembre de 2023

(Cifras en Pesos)

Concepto	2023	2022
INGRESOS Y OTROS BENEFICIOS		
Ingresos de Gestión		
Impuestos	0	0
Cuotas y Aportaciones de Seguridad Social	0	0
Contribuciones de Mejoras	0	0
Derechos	0	0
Productos	0	0
Aprovechamientos	0	0
Ingresos por Venta de Bienes y Prestación de Servicios	0	0
Participaciones, Aportaciones, Convenios, Incentivos Derivados de la Colaboración Fiscal, Fondos Distintos de Aportaciones, Transferencias, Asignaciones, Subsidios y Subvenciones, y Pensiones y Jubilaciones	77,879,113	12,577,399
Participaciones, Aportaciones, Convenios, Incentivos Derivados de la Colaboración Fiscal y Fondos Distintos de Transferencias, Asignaciones, Subsidios y Subvenciones, y Pensiones y Jubilaciones	0	0
	77,879,113	12,577,399
Otros Ingresos y Beneficios	17,352	0
Ingresos Financieros	17,352	0
Incremento por Variación de Inventarios	0	0
Disminución del Exceso de Estimaciones por Pérdida o Deterioro u Obsolescencia	0	0
Disminución del Exceso de Provisiones	0	0
Otros Ingresos y Beneficios Varios	0	0
Total de Ingresos y Otros Beneficios	77,896,465	12,577,399
GASTOS Y OTRAS PÉRDIDAS		
Gastos de Funcionamiento	77,817,848	12,489,240
Servicios Personales	64,876,112	6,017,294
Materiales y Suministros	1,667,807	517,812
Servicios Generales	11,273,929	5,954,133
Transferencias, Asignaciones, Subsidios y Otras Ayudas	0	0
Transferencias Internas y Asignaciones al Sector Público	0	0
Transferencias al Resto del Sector Público	0	0
Subsidios y Subvenciones	0	0
Ayudas Sociales	0	0
Pensiones y Jubilaciones	0	0
Transferencias a Fideicomisos, Mandatos y Contratos Análogos	0	0
Transferencias a la Seguridad Social	0	0
Donativos	0	0
Transferencias al Exterior	0	0
Participaciones y Aportaciones	0	0
Participaciones	0	0
Aportaciones	0	0
Convenios	0	0
Intereses, Comisiones y Otros Gastos de la Deuda Pública	0	0
Intereses de la Deuda Pública	0	0
Comisiones de la Deuda Pública	0	0
Gastos de la Deuda Pública	0	0
Costo por Coberturas	0	0
Apoyos Financieros	0	0
Otros Gastos y Pérdidas Extraordinarias	0	0
Estimaciones, Depreciaciones, Deterioros, Obsolescencia y Amortizaciones	0	0
Provisiones	0	0
Disminución de Inventarios	0	0
Aumento por Insuficiencia de Estimaciones por Pérdida o Deterioro u Obsolescencia	0	0
Aumento por Insuficiencia de Provisiones	0	0
Otros Gastos	0	0
Inversión Pública	0	0
Inversión Pública no Capitalizable	0	0
Total de Gastos y Otras Pérdidas	77,817,848	12,489,240
Resultados del Ejercicio (Ahorro/Desahorro)	78,617	88,159

Bajo protesta de decir verdad declaramos que los Estados Financieros y sus notas, son razonablemente correctos y son responsabilidad del emisor.

LIC. LUIS DANIEL GONZÁLEZ GAYTÁN

Director General

C.P. GENARO ROBLEDO CANTÚ

Jefe de Recursos Financieros

Cuenta Pública 2023

CENTRO DE CONCILIACIÓN LABORAL DEL ESTADO DE NUEVO LEÓN


Estado de Situación Financiera

Al 31 de diciembre de 2023

(Cifras en Pesos)

Concepto	2023	2022	Concepto	2023	2022
ACTIVO			PASIVO		
Activo Circulante			Pasivo Circulante		
Efectivo y Equivalentes	249,443	65,858	Cuentas por Pagar a Corto Plazo	448,291	4,376,856
Derechos a Recibir Efectivo o Equivalentes	277,466	4,399,157	Documentos por Pagar a Corto Plazo	0	0
Derechos a Recibir Bienes o Servicios	0	0	Porción a Corto Plazo de la Deuda Pública a Largo Plazo	0	0
Inventarios	0	0	Títulos y Valores a Corto Plazo	0	0
Almacenes	0	0	Pasivos Diferidos a Corto Plazo	0	0
Estimación por Pérdida o Deterioro de Activos Circulantes	0	0	Fondos y Bienes de Terceros en Garantía y/o Administración a Corto Plazo	0	0
Otros Activos Circulantes	0	0	Provisiones a Corto Plazo	0	0
			Otros Pasivos a Corto Plazo	0	0
Total de Activos Circulantes	526,909	4,465,015	Total de Pasivos Circulantes	448,291	4,376,856
Activo No Circulante			Pasivo No Circulante		
Inversiones Financieras a Largo Plazo	0	0	Cuentas por Pagar a Largo Plazo	0	0
Derechos a Recibir Efectivo o Equivalentes a Largo Plazo	0	0	Documentos por Pagar a Largo Plazo	0	0
Bienes Inmuebles, Infraestructura y Construcciones en Proceso	0	0	Deuda Pública a Largo Plazo	0	0
Bienes Muebles	0	0	Pasivos Diferidos a Largo Plazo	0	0
Activos Intangibles	0	0	Fondos y Bienes de Terceros en Garantía y/o en Administración a Largo Plazo	0	0
Depreciación, Deterioro y Amortización Acumulada de Bienes	0	0	Provisiones a Largo Plazo	0	0
Activos Diferidos	0	0			
Estimación por Pérdida o Deterioro de Activos no Circulantes	0	0	Total de Pasivos No Circulantes	0	0
Otros Activos no Circulantes	0	0			
Total de Activos No Circulantes	0	0	Total del Pasivo	448,291	4,376,856
Total del Activo	526,909	4,465,015	HACIENDA PÚBLICA/PATRIMONIO		
			Hacienda Pública/Patrimonio Contribuido	0	0
			Aportaciones	0	0
			Donaciones de Capital	0	0
			Actualización de la Hacienda Pública /Patrimonio	0	0
			Hacienda Pública/Patrimonio Generado	78,617	88,159
			Resultados del Ejercicio (Ahorro/Desahorro)	78,617	88,159
			Resultados de Ejercicios Anteriores	0	0
			Revalúos	0	0
			Reservas	0	0
			Rectificaciones de Resultados de Ejercicios Anteriores	0	0
			Exceso o Insuficiencia en la Actualización de la Hacienda Pública/Patrimonio	0	0
			Resultado por Posición Monetaria	0	0
			Resultado por Tenencia de Activos no Monetarios	0	0
			Total Hacienda Pública/Patrimonio	78,617	88,159
			Total del Pasivo y Hacienda Pública /Patrimonio	526,909	4,465,015

Bajo protesta de decir verdad declaramos que los Estados Financieros y sus notas, son razonablemente correctos y son responsabilidad del emisor.



LIC. LUIS DANIEL GONZÁLEZ GAYTÁN
Director General



C.P. GENARO ROBLEDÓ CANTÚ
Jefe de Recursos Financieros

CENTRO DE CONCILIACIÓN LABORAL DEL ESTADO DE NUEVO LEÓN

Estado de Cambios en la Situación Financiera

Al 31 de diciembre de 2023

(Cifras en Pesos)

Concepto	Origen	Aplicación
ACTIVO		
Activo Circulante	4,121,691	183,584
Efectivo y Equivalentes	4,121,691	183,584
Derechos a Recibir Efectivo o Equivalentes	0	183,584
Derechos a Recibir Bienes o Servicios	4,121,691	0
Inventarios	0	0
Almacenes	0	0
Estimación por Pérdida o Deterioro de Activos Circulantes	0	0
Otros Activos Circulantes	0	0
Activo No Circulante	0	0
Inversiones Financieras a Largo Plazo	0	0
Derechos a Recibir Efectivo o Equivalentes a Largo Plazo	0	0
Bienes Inmuebles, Infraestructura y Construcciones en Proceso	0	0
Bienes Muebles	0	0
Activos Intangibles	0	0
Depreciación, Deterioro y Amortización Acumulada de Bienes	0	0
Activos Diferidos	0	0
Estimación por Pérdida o Deterioro de Activos no Circulantes	0	0
Otros Activos no Circulantes	0	0
PASIVO	0	3,928,564
Pasivo Circulante	0	3,928,564
Cuentas por Pagar a Corto Plazo	0	3,928,564
Documentos por Pagar a Corto Plazo	0	0
Porción a Corto Plazo de la Deuda Pública a Largo Plazo	0	0
Títulos y Valores a Corto Plazo	0	0
Pasivos Diferidos a Corto Plazo	0	0
Fondos y Bienes de Terceros en Garantía y/o Administración a Corto Plazo	0	0
Provisiones a Corto Plazo	0	0
Otros Pasivos a Corto Plazo	0	0
Pasivo No Circulante	0	0
Cuentas por Pagar a Largo Plazo	0	0
Documentos por Pagar a Largo Plazo	0	0
Deuda Pública a Largo Plazo	0	0
Pasivos Diferidos a Largo Plazo	0	0
Fondos y Bienes de Terceros en Garantía y/o en Administración a Largo Plazo	0	0
Provisiones a Largo Plazo	0	0
HACIENDA PÚBLICA/PATRIMONIO	0	9,542
Hacienda Pública/Patrimonio Contribuido	0	0
Aportaciones	0	0
Donaciones de Capital	0	0
Actualización de la Hacienda Pública/Patrimonio	0	0
Hacienda Pública/Patrimonio Generado	0	9,542
Resultados del Ejercicio (Ahorro/Desahorro)	0	9,542
Resultados de Ejercicios Anteriores	0	0
Revalúos	0	0
Reservas	0	0
Rectificaciones de Resultados de Ejercicios Anteriores	0	0
Exceso o Insuficiencia en la Actualización de la Hacienda Pública/Patrimonio	0	0
Resultado por Posición Monetaria	0	0
Resultado por Tenencia de Activos no Monetarios	0	0

Bajo protesta de decir verdad declaramos que los Estados Financieros y sus notas, son razonablemente correctos y son responsabilidad del emisor.



LIC. LUIS DANIEL GONZÁLEZ GAYTÁN

Director General



C.P. GENARO ROBLEDO CANTÚ

Jefe de Recursos Financieros

Cuenta Pública 2023

CENTRO DE CONCILIACIÓN LABORAL DEL ESTADO DE NUEVO LEÓN

Estado Analítico de Activo

Al 31 de diciembre de 2023

(Cifras en Pesos)

Concepto	Saldo Inicial	Cargos del Periodo	Abonos del Periodo	Saldo Final	Variación del Periodo
ACTIVO	4,465,015	372,525,781	376,463,888	526,909	-3,938,107
Activo Circulante	4,465,015	372,525,781	376,463,888	526,909	-3,938,107
Efectivo y Equivalentes	65,858	217,504,422	217,320,838	249,443	183,584
Derechos a Recibir Efectivo o Equivalentes	4,399,157	86,739,861	90,861,552	277,466	-4,121,691
Derechos a Recibir Bienes o Servicios	0	0	0	0	0
Inventarios	0	0	0	0	0
Almacenes	0	0	0	0	0
Estimación por Pérdida o Deterioro de Activos Circulantes	0	0	0	0	0
Otros Activos Circulantes	0	68,281,498	68,281,498	0	0
Activo No Circulante	0	0	0	0	0
Inversiones Financieras a Largo Plazo	0	0	0	0	0
Derechos a Recibir Efectivo o Equivalentes a Largo Plazo	0	0	0	0	0
Bienes Inmuebles, Infraestructura y Construcciones en Proceso	0	0	0	0	0
Bienes Muebles	0	0	0	0	0
Activos Intangibles	0	0	0	0	0
Depreciación, Deterioro y Amortización Acumulada de Bienes	0	0	0	0	0
Activos Diferidos	0	0	0	0	0
Estimación por Pérdida o Deterioro de Activos no Circulantes	0	0	0	0	0
Otros Activos no Circulantes	0	0	0	0	0

Bajo protesta de decir verdad declaramos que los Estados Financieros y sus notas, son razonablemente correctos y son responsabilidad del emisor.

LIC. LUIS DANIEL GONZÁLEZ GAYTÁN
Director General

C.P. GENARO ROBLEDO CANTÚ
Jefe de Recursos Financieros

Cuenta Pública 2023

CENTRO DE CONCILIACIÓN LABORAL DEL ESTADO DE NUEVO LEÓN


Estado Analítico de Deuda y otros Pasivos

Al 31 de diciembre de 2023

(Cifras en Pesos)

Denominación de las Deudas	Moneda de Contratación	Institución o País Acreedor	Saldo Inicial del Periodo	Saldo Final del Periodo
DEUDA PÚBLICA				
Corto Plazo				
Deuda Interna			0	0
Instituciones de Crédito	Peso	México	0	0
Titulos y Valores	Peso	México	0	0
Arrendamientos Financieros	Peso	México	0	0
Deuda Externa			0	0
Organismos Financieros Internacionales	Peso	México	0	0
Deuda Bilateral	Peso	México	0	0
Titulos y Valores	Peso	México	0	0
Arrendamientos Financieros	Peso	México	0	0
Subtotal de Deuda Pública a Corto Plazo			0	0
Largo Plazo				
Deuda Interna			0	0
Instituciones de Crédito	Peso	México	0	0
Titulos y Valores	Peso	México	0	0
Arrendamientos Financieros	Peso	México	0	0
Deuda Externa			0	0
Organismos Financieros Internacionales	Peso	México	0	0
Deuda Bilateral	Peso	México	0	0
Titulos y Valores	Peso	México	0	0
Arrendamientos Financieros	Peso	México	0	0
Subtotal de Deuda Pública a Largo Plazo			0	0
Total de Otros Pasivos	Peso	México	4,376,856	448,291
Total de Deuda Pública y Otros Pasivos			4,376,856	448,291

Bajo protesta de decir verdad declaramos que los Estados Financieros y sus notas, son razonablemente correctos y son responsabilidad del emisor.



LIC. LUIS DANIEL GONZÁLEZ GAYTÁN
Director General



C.P. GENARO ROBLEDÓ CANTÚ
Jefe de Recursos Financieros

Cuenta Pública 2023

CENTRO DE CONCILIACIÓN LABORAL DEL ESTADO DE NUEVO LEÓN


Estado de Variación en la Hacienda Pública

Al 31 de diciembre de 2023

(Cifras en Pesos)

Concepto	Hacienda Pública / Patrimonio Contribuido	Hacienda Pública / Patrimonio Generado de Ejercicios Anteriores	Hacienda Pública / Patrimonio Generado del Ejercicio	Exceso o Insuficiencia en la Actualización de la Hacienda Pública / Patrimonio	TOTAL
Hacienda Pública/ Patrimonio Contribuido Neto de 2022	0				0
Aportaciones	0	0	0	0	0
Donaciones de Capital	0	0	0	0	0
Actualización de la Hacienda Pública/Patrimonio	0	0	0	0	0
Hacienda Pública/Patrimonio Generado Neto de 2022		0	88,159		88,159
Resultados del Ejercicio (Ahorro/Desahorro)	0	0	88,159	0	88,159
Resultados de Ejercicios Anteriores	0	0	0	0	0
Revalúos	0	0	0	0	0
Reservas	0	0	0	0	0
Rectificaciones de Resultados de Ejercicios Anteriores	0	0	0	0	0
Exceso o Insuficiencia en la Actualización de la Hacienda Pública/Patrimonio Neto de 2022				0	0
Resultado por Posición Monetaria	0	0	0	0	0
Resultado por Tenencia de Activos no Monetarios	0	0	0	0	0
Hacienda Pública/Patrimonio Neto Final de 2022	0	0	88,159	0	88,159
Cambios en la Hacienda Pública/Patrimonio Contribuido Neto de 2023	0				0
Aportaciones	0	0	0	0	0
Donaciones de Capital	0	0	0	0	0
Actualización de la Hacienda Pública/Patrimonio	0	0	0	0	0
Variaciones de la Hacienda Pública/Patrimonio Generado Neto de 2023		0	-9,542		-9,542
Resultados del Ejercicio (Ahorro/Desahorro)	0	0	78,617	0	78,617
Resultados de Ejercicios Anteriores	0	0	-88,159	0	-88,159
Revalúos	0	0	0	0	0
Reservas	0	0	0	0	0
Rectificaciones de Resultados de Ejercicios Anteriores	0	0	0	0	0
Cambios en el Exceso o Insuficiencia en la Actualización de la Hacienda Pública/Patrimonio Neto de 2023				0	0
Resultado por Posición Monetaria	0	0	0	0	0
Resultado por Tenencia de Activos no Monetarios	0	0	0	0	0
Hacienda Pública/Patrimonio Neto Final de 2023	0	0	78,617	0	78,617

Bajo protesta de decir verdad declaramos que los Estados Financieros y sus notas, son razonablemente correctos y son responsabilidad del emisor.


LIC. LUIS DANIEL GONZÁLEZ GAYTÁN
Director General


C.P. GENARO ROBLEDOS CANTÚ
Jefe de Recursos Financieros

CENTRO DE CONCILIACIÓN LABORAL DEL ESTADO DE NUEVO LEÓN

Estado de Flujo de Efectivo

Al 31 de diciembre de 2023

(Cifras en Pesos)

Concepto	2023	2022
Flujos de Efectivo de las Actividades de Operación		
Origen	77,601,647	8,243,108
Impuestos	0	0
Cuotas y Aportaciones de Seguridad Social	0	0
Contribuciones de Mejoras	0	0
Derechos	0	0
Productos	0	0
Aprovechamientos	0	0
Ingresos por Venta de Bienes y Prestación de Servicios	0	0
Participaciones, Aportaciones, Convenios, Incentivos Derivados de la	0	0
Colaboración Fiscal y Fondos Distintos de Aportaciones	0	0
Transferencias, Asignaciones, Subsidios y Subvenciones, y Pensiones y	77,601,647	8,178,243
Otros Orígenes de Operación	0	64,866
Aplicación	77,418,063	8,177,250
Servicios Personales	64,876,112	6,017,294
Materiales y Suministros	1,653,887	355,724
Servicios Generales	10,869,901	1,804,231
Transferencias Internas y Asignaciones al Sector Público	0	0
Transferencias al Resto del Sector Público	0	0
Subsidios y Subvenciones	0	0
Ayudas Sociales	0	0
Pensiones y Jubilaciones	0	0
Transferencias a Fideicomisos, Mandatos y Contratos Análogos	0	0
Transferencias a la Seguridad Social	0	0
Donativos	0	0
Transferencias al Exterior	0	0
Participaciones	0	0
Aportaciones	0	0
Convenios	0	0
Otras Aplicaciones de Operación	18,163	0
Flujos Netos de Efectivo por Actividades de Operación	183,584	65,858
Flujos de Efectivo de las Actividades de Inversión		
Origen	0	0
Bienes Inmuebles, Infraestructura y Construcciones en Proceso	0	0
Bienes Muebles	0	0
Otros Orígenes de Inversión	0	0
Aplicación	0	0
Bienes Inmuebles, Infraestructura y Construcciones en Proceso	0	0
Bienes Muebles	0	0
Otras Aplicaciones de Inversión	0	0
Flujos Netos de Efectivo por Actividades de Inversión	0	0
Flujos de Efectivo de las Actividades de Financiamiento		
Origen	0	0
Endeudamiento Neto	0	0
Interno	0	0
Externo	0	0
Otros Orígenes de Financiamiento	0	0
Aplicación	0	0
Servicios de la Deuda	0	0
Interno	0	0
Externo	0	0
Otras Aplicaciones de Financiamiento	0	0
Flujos Netos de Efectivo por Actividades de Financiamiento	0	0
Incremento/Disminución Neta en el Efectivo y Equivalentes al Efectivo	183,584	65,858
Efectivo y Equivalentes al Efectivo al Inicio del Ejercicio	65,858	0
Efectivo y Equivalentes al Efectivo al Final del Ejercicio	249,443	65,858

Bajo protesta de decir verdad declaramos que los Estados Financieros y sus notas, son razonablemente correctos y son responsabilidad del emisor.



LIC. LUIS DANIEL GONZÁLEZ GAYTÁN
Director General



C.P. GENARO ROBLEDO CANTÚ
Jefe de Recursos Financieros

Cuenta Pública 2023

CENTRO DE CONCILIACIÓN LABORAL DEL ESTADO DE NUEVO LEÓN

Informe sobre Pasivos Contingentes

Al 31 de diciembre de 2023


(Cifras en Pesos)

En cumplimiento a lo dispuesto en los artículos 46, Fracción I, Inciso f) y 52 de la Ley General de Contabilidad Gubernamental y de conformidad con lo establecido en el Capítulo VII, Numeral II, Inciso h) del Manual de Contabilidad Gubernamental emitido por el CONAC, el Ente Público informa lo siguiente:

Cuenta	Concepto	Importe
TOTAL		

Bajo protesta de decir verdad declaramos que los Estados Financieros y sus notas, son razonablemente correctos y son responsabilidad del emisor.

A la fecha del 31 de diciembre del 2023, el centro de Conciliación Laboral del Estado de Nuevo León, no cuenta con pasivos contingentes que reportar.



LIC. LUIS DANIEL GONZÁLEZ GAYTÁN
Director General



C.P. GENARO ROBLEDO CANTÚ
Jefe de Recursos Financieros



NOTAS A LOS ESTADOS FINANCIEROS

1. Panorama económico y financiero

El Centro de Conciliación Laboral del Estado de Nuevo León (CCLNL) es un organismo público descentralizado, que se constituyó por decreto del legislativo de fecha de 09 de septiembre del 2022. Iniciamos operaciones a partir del 03 de octubre del 2022; Para el presente ejercicio 2023, se contó con un presupuesto aprobado de **\$50,000,000** al CCLNL. Posterior se tuvieron modificaciones por una transferencia presupuestal de la JLCyA por **\$25,978,150** por el personal transferido al CCLNL. Así como **\$617,803** transferidos del GENL por concepto del 3% ISN del personal transferido, una transferencia de la Secretaría de Economía por **\$308,427**, un finiquito de **\$27,105**, una reducción al plan de ajuste por **-\$246,652**, y finalmente una ampliación de **\$1,194,280** para cubrir la nómina de diciembre para un **Presupuesto total modificado de \$77,879,113**.

2. Autorización e historia

El 24 de febrero del 2017 se publicó en Diario Oficial de la Federación, el Decreto por el que se declararon reformadas y adicionadas diversas disposiciones de los artículos 107 y 123 de la Constitución Política de los Estados Unidos Mexicanos en materia de justicia laboral, en la cual se introdujo como uno de los cambios fundamentales, la creación de los Centros de Conciliación como instancias prejudiciales especializadas e imparciales con naturaleza de organismos descentralizados con autonomía técnica, operativa, presupuestaria, de decisión, y de gestión. Dicha instancia prejudicial consistirá en una audiencia obligatoria para las partes.

El 04 de abril del 2018, mediante decreto publicado en el Periódico Oficial del Estado se modificó la Constitución Política del Estado Libre y Soberano de Nuevo León en el renglón de justicia laboral para establecer en la fracción XXII del Art. 85, que es facultad del Gobernador del Estado proponer al Congreso del Estado, la creación del organismo público descentralizado, especializado e imparcial, que contará con personalidad jurídica y patrimonio propios, plena autonomía técnica, operativa, presupuestaria, de decisión y de gestión; así como, designar al titular del organismo conciliador de entre una terna que le presenten las organizaciones patronales y sindicales que conforman el sector productivo.

El 1 de mayo del 2019, se publicó en el Diario Oficial de la Federación, el decreto de reforma en materia de justicia laboral, libertad sindical y negociación colectiva, mismo que incluye entre otras, la adición de los artículos 590 E y 590 F a la Ley Federal del Trabajo relativos a las atribuciones de los Centros de Conciliación de las entidades Federativas, así como a los lineamientos para la integración y funcionamiento de los mismos.

Para su actuación, los Centros de Conciliación se regirán por los principios de certeza, independencia, legalidad, imparcialidad, igualdad, confiabilidad, eficacia, objetividad, profesionalismo, transparencia y publicidad; su integración y funcionamiento se determinará en su Reglamento Interior y su respectiva reglamentación, emitidos por el Poder Legislativo de la respectiva Entidad Federativa.



Por lo anterior, el 09 de septiembre de 2022 se publicó en el Periódico Oficial del Estado el Decreto Número 224 de la H. "Septuagésima Sexta" Legislatura del Estado de Nuevo León, por el que se expide la Ley Orgánica del Centro de Conciliación Laboral del Estado de Nuevo León, el cual se constituye en un Organismo Público Descentralizado, con personalidad jurídica y patrimonio propios, con autonomía técnica, operativa, presupuestaria, de decisión y de gestión, cuyo objeto es realizar en materia local la función conciliadora a que se refiere el párrafo segundo de la fracción XX del artículo 123 apartado A de la Constitución Política de los Estados Unidos Mexicanos, a efecto de dotar a los factores de la producción de una herramienta de autocomposición que les permita resolver sus conflictos de manera previa a la vía jurisdiccional a través de un medio alternativo de solución de controversias.

El CCLNL tiene por objeto ofrecer y prestar el servicio público de conciliación laboral para la solución de los asuntos de competencia local, en una instancia previa al juicio ante los tribunales laborales, procurando el equilibrio entre los trabajadores y patrones.

El inicio de operaciones fue a partir del 3 de octubre del 2022

Los estados financieros adjuntos y sus notas fueron autorizados para su emisión, el 12 de Enero de 2024, por los siguientes funcionarios: Lic. Daniel González Gaytán, Director General y C.P. Genaro Robledo Cantú, Jefe de Recursos Financieros.

3. Organización y objeto social

El Organismo conducirá sus actividades en forma programada, con base en las políticas y el marco legal correspondiente para el logro de los objetivos. La administración del Organismo estará a cargo de la Junta de Gobierno y del Director General.

La Junta de Gobierno es el órgano máximo de decisión y establecimiento de políticas del Centro y se integra por:

- I. Presidencia, que será ocupada por la persona titular del Poder Ejecutivo del Estado.
- II. Vicepresidencia, que será ocupada por la persona titular de la Secretaría del Trabajo.
- III. La Secretaría General de Gobierno.
- IV. La Secretaría de Finanzas y Tesorería General del Estado.
- V. El Director General del Centro de Conciliación Laboral, que ejercerá la función de Secretaría Técnica.
- VI. La Comisión de Transparencia y Acceso a la Información del Estado.
- VII. Un Diputado local, que designe el Congreso del Estado.

La Presidencia de la Junta de Gobierno, a propuesta de cualquiera de sus Miembros, podrá acordar la invitación a participar en sus sesiones a personas físicas o morales, vinculadas a la conciliación laboral, cuando así lo considere indispensable o conveniente para el cumplimiento de sus fines, quienes tendrán derecho a voz, pero sin derecho a voto. La Secretaría Técnica por su parte, tendrá derecho a voz, mas no a voto.

Entre las principales atribuciones del CCLNL se encuentran:

- ✓ Ofrecer el servicio de conciliación entre los trabajadores y los patrones, antes de acudir a los juzgados laborales del orden local, de acuerdo con los artículos 123, apartado A fracción XX, de la Constitución Política de los Estados Unidos Mexicanos; 63 fracción LXIII último párrafo y 85 fracción XXII de la Constitución Política del Estado Libre y Soberano de Nuevo León, y 590-E y 590-F de la Ley Federal del Trabajo.
- ✓ Recibir solicitudes de conciliación de los trabajadores y/o patrones para su trámite.
- ✓ Celebrar convenios entre las partes del conflicto laboral, de conformidad con la Ley Federal del Trabajo, los cuales deberán hacerse por escrito y contener una relación circunstanciada de los hechos que lo motiven y de los derechos comprendidos en él.
- ✓ Expedir las constancias de no conciliación.
- ✓ Expedir copias certificadas de los convenios laborales que celebren en el procedimiento de conciliación, así como de los documentos que obren en los expedientes que se encuentren en los archivos del Centro.
- ✓ Coordinar y supervisar las delegaciones que forman parte del Centro.

El CCLNL tiene como objeto establecer la estructura, organización y funcionamiento del Centro de Conciliación Laboral del Estado de Nuevo León, en términos de lo dispuesto en los artículos 123, apartado A, fracción XX, segundo párrafo, de la Constitución Política de los Estados Unidos Mexicanos; 63 fracción LXIII último párrafo; 1, 2 y 3 de la Ley Orgánica de la Administración Pública para el Estado de Nuevo León; 85 fracción XXII de la Constitución Política del Estado Libre y Soberano de Nuevo León; y 590-E de la Ley Federal del Trabajo.

4. Bases de preparación de los estados financieros

Los estados financieros adjuntos del Organismo se prepararon de conformidad con las siguientes disposiciones normativas que le son aplicables en su carácter de Entidad Paraestatal del Gobierno:

- a) Las disposiciones vigentes de la Ley General de Contabilidad Gubernamental (LGCG).

Cuenta Pública 2023

El 31 de diciembre de 2008 se publicó en el Diario Oficial de la Federación la LGCG, que entró en vigor el 1 de enero de 2009, y es de observancia obligatoria para los poderes Ejecutivo, Legislativo y Judicial de la Federación, los Estados y el Distrito Federal; los Ayuntamientos de los Municipios; los Órganos Político-Administrativos de las Demarcaciones Territoriales del Distrito Federal; las Entidades de la Administración Pública Paraestatal, ya sean federales, estatales o municipales y los Órganos Autónomos Federales y Estatales.

La Ley tiene como objeto establecer los criterios generales que regirán la contabilidad gubernamental y la emisión de la información financiera de los entes públicos, con la finalidad de lograr la armonización contable a nivel nacional, para lo cual fue creado el Consejo Nacional de Armonización Contable (CONAC) como órgano de coordinación para la armonización de la contabilidad gubernamental, el cual tiene por objeto la emisión de las normas contables y las disposiciones presupuestales que se aplicarán para la generación de información financiera y presupuestal que emitirán los entes públicos.

A partir de 2009 el CONAC ha emitido diversas disposiciones regulatorias en materia de contabilidad gubernamental y presupuestal, en las cuales se establecieron diversas fechas para el inicio de su aplicación efectiva.

Con la finalidad de dar cumplimiento al objetivo de la armonización contable y establecer los ejercicios sociales en que tendrá aplicación efectiva el conjunto de normas aplicables, el 15 de diciembre de 2010 el CONAC emitió el acuerdo de interpretación sobre las obligaciones establecidas en los artículos transitorios de la LGCG, en el cual interpretó que las entidades paraestatales del Gobierno Federal tienen la obligación, a partir del 1 de enero de 2012, de realizar registros contables con base acumulativa, apegándose al marco conceptual y a los postulados básicos de contabilidad gubernamental, así como a las normas y metodologías que establezcan los momentos contables, los clasificadores y los manuales de contabilidad gubernamental armonizados, y de acuerdo con las respectivas matrices de conversión con las características señaladas en los Artículos 40 y 41 de la LGCG. Consecuentemente, a partir de la fecha señalada tienen la obligación de emitir información contable, presupuestaria y programática sobre la base técnica prevista en los documentos técnico-contables siguientes:

- Marco conceptual
- Postulados básicos de contabilidad gubernamental
- Clasificador por objeto del gasto
- Clasificador por tipo de gasto
- Clasificador por rubro de ingresos
- Catálogo de cuentas de contabilidad
- Momentos contables de los egresos
- Momentos contables de los ingresos
- Manual de contabilidad gubernamental

b) Con base en el Acuerdo por el que se reforma el Capítulo VII del manual de contabilidad gubernamental, publicado en el Diario Oficial de la Federación de fecha 6 de octubre de 2014 por el CONAC, el Organismo siguió los lineamientos para la presentación de los estados financieros, en los cuales se definen los siguientes:

- Estado de actividades
- Estado de situación financiera
- Estado de variación en la Hacienda Pública
- Estado de cambios en la situación financiera
- Estado de flujos de efectivo
- Informe sobre pasivos contingentes
- Notas a los estados financieros
- Estado analítico del activo
- Estado analítico de la deuda y otros pasivos

d) Las principales normas contables: Principales Reglas de Registro y Valoración del Patrimonio (Elementos Generales), Reglas Específicas de Registro y Valoración del Patrimonio, emitidas por el CONAC el 27 de diciembre de 2010, 13 de diciembre de 2011 y 15 de agosto de 2012, respectivamente, serán de aplicación obligatoria a partir del 1 de enero de 2013; sin embargo, a través de oficio 0247/2012 que emitió el Secretario Técnico del CONAC el 14 de septiembre de 2012, se establece que dichas normas contables deben ser aplicadas a partir del ejercicio que inicia el 1 de enero de 2013, permitiendo su aplicación en 2012 para el caso de aquellos entes públicos que tengan la posibilidad de realizar sus registros contables conforme dichas normas, o aquéllos que en esa fecha ya estén aplicando la sustancia de las mismas, por lo que cualquier entidad que haya aplicado esas normas en 2012 estaría en cumplimiento.

e) Se regula que adicionalmente a las disposiciones normativas que establezca el consejo de armonización contable estatal, los entes públicos podrán aplicar de manera supletoria, previo aviso a éste, las Normas Internacionales de Información Financiera y las Normas de Información Financiera Mexicanas.

De conformidad con las obligaciones referidas en el punto 5 del apartado B del Acuerdo de Interpretación sobre las obligaciones establecidas en los Artículos Transitorios de la LGCG emitido por el CONAC, el Organismo realiza sus registros contables con base acumulativa y en apego al Marco Conceptual, Postulados Básicos, Normas y Metodologías que establezcan los momentos contables, clasificadores y Manuales de Contabilidad Gubernamental armonizados y de acuerdo con las respectivas matrices de conversión con las características señaladas en los Artículos 40 y 41 de

la Ley de Contabilidad. Asimismo, se emite información contable, presupuestaria y programática sobre la base técnica prevista en los documentos técnicos contables referidos.

5. Resumen de políticas de contabilidad significativas

A continuación, se resumen las políticas de contabilidad más significativas, las cuales han sido aplicadas consistentemente en los años que se presentan, a menos que se especifique lo contrario.

a) Inflación

Los estados financieros han sido preparados con base en el costo histórico

La inflación determinada a través del Índice Nacional de Precios al Consumidor que publica el Instituto Nacional de Estadística y Geografía (INEGI) al 31 de diciembre de 2022 y al 31 de diciembre 2023 fue de 7.82% y 4.66%, respectivamente. La inflación acumulada por los últimos 3 años fue de 18.36%, nivel que, de acuerdo con las NICS 10-Información Financiera en economías Hiperinflacionaria, corresponde a un entorno económico no inflacionario, que requiere que se continúe con la preparación de estados financieros sobre la base de costo histórico.

b) Efectivo y equivalentes

El efectivo y equivalentes se componen de depósitos bancarios y se presentan valuadas a su costo de adquisición más intereses devengados no cobrados, importe que es similar al valor de mercado de esas inversiones.

c) Estimación por pérdida de cuentas de incobrables

El Organismo al 31 de diciembre del 2023 no tiene cuentas por cobrar.

d) Almacenes

Al 31 de diciembre de 2023, el Organismo no cuenta con almacenes.

e) Bienes inmuebles, infraestructura y construcciones en proceso y bienes muebles

Al 31 de diciembre 2023, el organismo no tiene Bienes inmuebles, infraestructura y construcciones en proceso y bienes muebles.

f) Provisiones

Los pasivos a cargo del Organismo reconocido en el Estado de situación financiera representan obligaciones presentes por eventos en las que es probable la salida de recursos económicos. Estas provisiones se han registrado contablemente bajo la mejor estimación razonable efectuada por la Administración del Organismo para liquidar la obligación presente.

El Organismo reconoce pasivos contingentes únicamente cuando existe una probabilidad de salida de recursos. A la fecha de la presentación no se cuenta con provisiones por estimaciones.

g) Beneficios a los empleados

Al 31 de diciembre 2023, el organismo no tiene personal registrado en nómina por lo que no es sujeto de la presente norma.

h) Impuestos

-ISR

El Organismo no es contribuyente del Impuesto Sobre la Renta (ISR), de conformidad con lo establecido en el Artículo 79 fracción XXIV de la Ley del Impuesto Sobre la Renta vigente para el ejercicio de 2023, por ser un Organismo Público Descentralizado del Gobierno del Estado de Nuevo León, cuya actividad preponderante es la prestación de servicios públicos sin fines de lucro, y, consecuentemente está exento de la obligación de calcular y pagar la Participación de los Trabajadores en las Utilidades (PTU).

La Ley del Impuesto Sobre la Renta (ISR) establece que estos Organismos solo tendrán la obligación de retener y enterar el impuesto, así como exigir la documentación que reúna los requisitos fiscales cuando hagan pagos a terceros y estén obligados a ellos en términos de la Ley.

i) Desahorro o ahorro neto del ejercicio

El (desahorro) o ahorro neto del ejercicio representa el resultado de la actuación total del Organismo durante los ejercicios que se presentan.

j) Reconocimiento de ingresos

El Organismo tiene la política de reconocer sus ingresos devengados y recaudados de manera simultánea a la percepción del recurso.

k) Uso de estimaciones

La LGCG requiere el uso de ciertas estimaciones contables en la preparación de estados financieros; asimismo, se requiere el ejercicio de un juicio de parte de la Administración en el proceso de definición de las políticas de contabilidad del Organismo. Los resultados que finalmente se obtengan pueden diferir de la estimación. Al 31 de diciembre del 2023, el Organismo no ha realizado operaciones que requieran el uso de una estimación.

l) Fluctuaciones cambiarias

Al 31 de diciembre del 2023 no contamos con registros en moneda extranjera.

6. Efectivo y equivalentes

Al 31 de diciembre de 2023, el saldo de dichos rubros se integra como sigue:

CUENTA	IMPORTE
CAJA CHICA	0
BANCOS	249,443
TOTAL	249,443

El Organismo mantiene recursos monetarios disponibles en una cuenta bancaria en moneda nacional de la institución Scotiabank *****0825 por un monto de \$249,443

7. Derechos a recibir efectivo o equivalentes

Al 31 de diciembre de 2023, el Organismo tiene un oficio CCL.DG.1404/2023 el cual esta devengado pero pendiente de recibir del Gobierno del Estado de Nuevo León por la cantidad de \$277,466 por concepto de servicios generales del mes de diciembre 2023

8. Derechos a recibir bienes o servicios

Al 31 de diciembre de 2023, no se tiene saldo de dichos rubros

9. Inventarios y almacenes

Al 31 de diciembre de 2023, no se cuenta con Inventarios ni almacenes

Cuenta Pública 2023

10. Inversiones financieras a largo plazo

Al 31 de diciembre de 2023, no se cuenta con saldo de dichos rubros.

11. Derechos a recibir efectivo o equivalentes a largo plazo

Al 31 de diciembre de 2023, no se cuenta con saldo de dichos rubros.

12. Bienes inmuebles, infraestructura, construcciones en proceso, bienes muebles y activos intangibles

Al 31 de diciembre de 2023, no se tiene saldo de dichos rubros

13. Activos diferidos

Al 31 de diciembre de 2023, no se tiene saldo en dicho rubro

14. Cuentas por pagar a corto plazo

Al 31 de diciembre de 2023, este rubro se integra como sigue:

RUBRO	MONTO
Proveedores	417,948.08
Retenciones y Contribuciones	30,343.39
Otras Cuentas por Pagar	0
TOTAL	448,291.47

La antigüedad de los pasivos con proveedores es como sigue:

ANTIGÜEDAD	MONTO
1 – 90 días	417,948.08
TOTAL	417,948.08

Cuenta Pública 2023

15. Porción a corto plazo de la deuda pública a largo plazo

Al 31 de diciembre de 2023, no se tiene deuda pública.

16. Provisiones a corto plazo

Al 31 de diciembre de 2023, el Organismo no tiene provisiones derivadas de obligaciones contraídas.

17. Cuentas por Pagar a Largo Plazo

Al 31 de diciembre de 2023, no tiene pasivos a largo plazo.

18. Deuda pública a largo plazo

Al 31 de diciembre de 2023, no tiene deuda pública a largo plazo.

19. Fondos y bienes de terceros en garantía y/o en administración a largo plazo

Al 31 de diciembre de 2023, no tiene saldo en estos rubros.

20. Provisiones a largo plazo

Al 31 de diciembre de 2023, no tiene provisiones a largo plazo.

21.-Notas al Estado de Actividades

21.1. Ingresos de Gestión

Al 31 de diciembre de 2023, el Organismo no tuvo ingresos de Gestión.

21.2. Participaciones, transferencias, asignaciones, subsidios y otras ayudas

Al 31 de diciembre de 2023, el rubro de Participaciones y aportaciones corresponde a las aportaciones realizadas por el Estado de Nuevo León, las cuales ascendieron a \$77,879,113 de los cuales por oficios fueron \$9,597,615 y por convenio fueron \$68,281,498.

Cuenta Pública 2023

En el ejercicio 2023 se renovó mediante oficio el PEI-026/2023 proveniente de saldos no utilizados en el 2022 por la cantidad de \$11,858,907.

21.3. Otros Ingresos y Beneficios

Al 31 de diciembre de 2023, se tuvieron Otros Ingresos y Beneficios por concepto de intereses financieros generados por los remanentes de flujo por un total de \$17,351.61.

21.4. Gastos y Otras Perdidas

Al 31 de diciembre de 2023, los Gastos y Otras Perdidas del Organismo, ascienden a \$77,817,848 de estas, el principal concepto es el de Servicios Personales por un monto de \$64,876,112 y los Gastos de Funcionamiento, que se integra por los rubros de materiales y suministros y servicios generales, los cuales fueron por un total de \$1,667,807 y \$11,273,929 respectivamente.

Respecto al rubro de servicios generales corresponde principalmente a mantenimiento menor de inmuebles por \$1,578,961, Honorarios por servicios profesionales \$6,905,489, Impuestos sobre nómina \$1,614,117 y Combustibles, lubricantes y aditivos \$677,436.

22. Hacienda Pública / Patrimonio

De conformidad con lo establecido en el artículo 51 de la Ley Orgánica del Centro de Conciliación Laboral del Estado de Nuevo León, el patrimonio del centro se integra por:

- I. Los bienes muebles e inmuebles que se destinen a su servicio y que le asigne el Estado.
- II. Los recursos financieros que se le asignen en el Presupuesto de Egresos del Estado para su funcionamiento.
- III. Las aportaciones que perciba conforme a los convenios o contratos que celebre.
- IV. Los bienes y derechos que adquiera por cualquier título.
- V. Los rendimientos que obtenga de la inversión de sus recursos.
- VI. Las donaciones o legados que se otorguen a su favor.
- VII. Los subsidios y apoyos que en efectivo o en especie, le otorguen los gobiernos federal, estatal y municipal.
- VIII. Todos los demás bienes o derechos que perciba en el ejercicio de sus atribuciones.

Cuenta Pública 2023

Patrimonio generado:

Los movimientos en el rubro de patrimonio generado se presentan en el resultado del período del 1° de enero al 31 de diciembre de 2023 por \$78,617

23. Notas al Estado de Flujos de efectivo

a) El análisis de los saldos inicial y final que figuran en la última parte del estado de flujos de efectivo en la cuenta de efectivo y equivalentes es como sigue:

CUENTA	SI	SF
CAJA CHICA	0	0
BANCOS	65,858	249,442
TOTAL	65,858	249,442

b) La conciliación de los flujos de efectivo netos de las actividades de operación y el desahorro/ahorro obtenido por el Organismo, se muestra como sigue:

CONCEPTO	2023
Resultado del ejercicio Ahorro/Desahorro	\$ 78,617
Movimientos de partidas que no afectan al efectivo	0
Depreciación	0
Amortización	0
Incremento a las provisiones	0
Incrementos en las inversiones producidos por revaluación	0
Resultado de Ejercicios Anteriores	(88,159)
Disminución en cuentas por cobrar	4,121,691
Disminución de Cuentas por Pagar	(3,928,564)
Flujos de efectivo netos de las actividades de la operación	\$ 183,584

24. Cuentas de orden contables y presupuestarias

Las cuentas de orden se utilizan para registrar movimientos de valores que no afecten o modifiquen el balance del Organismo; sin embargo, su incorporación en registros es necesaria con fines de recordatorio contable, de control y en general sobre los aspectos administrativos, o bien, para consignar los derechos o responsabilidades contingentes que puedan, o no, presentarse en el futuro.

Para efectos de registrar los ingresos y los gastos "virtuales", es decir lo que se hace a través de convenio y se descuenta del presupuesto se utiliza la cuenta de orden 1194 - Adquisición con fondos de terceros.

25. Conciliación presupuestaria y contable

a) Conciliación entre los ingresos presupuestarios y contables, correspondiente del 1° de enero al 31 de diciembre de 2023

1. Total de Ingresos Presupuestarios	77,879,113
2. Más Ingresos Contables No Presupuestarios	17,352
2.1 Ingresos Financieros	17,352
2.2 Incremento por Variación de Inventarios	0
2.3 Disminución del Exceso de Estimaciones por Pérdida o Deterioro u Obsolescencia	0
2.4 Disminución del Exceso de Provisiones	0
2.5 Otros Ingresos y Beneficios Varios	0
2.6 Otros Ingresos Contables No Presupuestarios	0
3. Menos Ingresos Presupuestarios No Contables	0
3.1 Aprovechamientos Patrimoniales	0
3.2 Ingresos Derivados de Financiamientos	0
3.3 Otros Ingresos Presupuestarios No Contables	0
4. Total de Ingresos Contables	77,896,465

b) Conciliación entre los egresos presupuestarios y gastos contables, correspondiente del 1° de enero al 31 de diciembre de 2023

1. Total de Egresos Presupuestarios	77,817,848
2. Menos Egresos Presupuestarios No Contables	0
2.1 Materias Primas y Materiales de Producción y Comercialización	0
2.2 Materiales y Suministros	0
2.3 Mobiliario y Equipo de Administración	0
2.4 Mobiliario y Equipo Educativo y Recreativo	0
2.5 Equipo e Instrumental Médico y de Laboratorio	0
2.6 Vehículos y Equipo de Transporte	0
2.7 Equipo de Defensa y Seguridad	0
2.8 Maquinaria, Otros Equipos y Herramientas	0
2.9 Activos Biológicos	0
2.10 Bienes Inmuebles	0
2.11 Activos Intangibles	0
2.12 Obra Pública en Bienes de Dominio Público	0
2.13 Obra Pública en Bienes Propios	0
2.14 Acciones y Participaciones de Capital	0
2.15 Compra de Títulos y Valores	0
2.16 Concesión de Préstamos	0
2.17 Inversiones en Fideicomisos, Mandatos y Otros Análogos	0
2.18 Provisiones para Contingencias y Otras Erogaciones Especiales	0
2.19 Amortización de la Deuda Pública	0
2.20 Adeudos de Ejercicios Fiscales Anteriores (ADEFAS)	0
2.21 Otros Egresos Presupuestales No Contables	0
3. Más Gastos Contables No Presupuestarios	0
3.1 Estimaciones, Depreciaciones, Deterioros, Obsolescencia y Amortizaciones	0
3.2 Provisiones	0
3.3 Disminución de Inventarios	0
3.4 Aumento por Insuficiencia de Estimaciones por Pérdida o Deterioro u Obsolescencia	0
3.5 Aumento por Insuficiencia de Provisiones	0
3.6 Otros Gastos	0
3.7 Otros Gastos Contables No Presupuestales	0
4. Total de Gasto Contable	77,817,848

Cuenta Pública 2023

26.- Patrimonio


Al 31 de diciembre de 2023, se hizo la devolución de ingresos recibidos de más en el ejercicio 2022 por la cantidad de \$88,159.45, afectando la cuenta 3220, mismos que se habían reflejado como resultado del ejercicio 2022.

27.- Posición en moneda extranjera

Al 31 de diciembre de 2023, no se cuenta con este rubro.

28.- Calificaciones Otorgadas

Al 31 de diciembre de 2023, el Organismo no cuenta con transacciones realizadas que hayan sido sujetas a una calificación crediticia.



LIC. LUIS DANIEL GONZÁLEZ GAYTÁN
Director General



C.P. GENARO ROBLEDO CANTÚ
Jefe de Recursos Financieros



INFORMACIÓN PRESUPUESTAL

CENTRO DE CONCILIACIÓN LABORAL DEL ESTADO DE NUEVO LEÓN

Estado Analítico de Ingresos

Al 31 de diciembre de 2023

(Cifras en Pesos)

Rubro de Ingresos	Ingreso					Diferencia
	Estimado	Ampliaciones y Reducciones	Modificado	Devengado	Recaudado	
Impuestos	0	0	0	0	0	0
Cuotas y Aportaciones de Seguridad Social	0	0	0	0	0	0
Contribuciones de Mejoras	0	0	0	0	0	0
Derechos	0	0	0	0	0	0
Productos	0	0	0	0	0	0
Aprovechamientos	0	0	0	0	0	0
Ingresos por Venta de Bienes, Prestación de Servicios y Otros Ingresos	0	0	0	0	0	0
Participaciones, Aportaciones, Convenios, Incentivos Derivados de la Colaboración Fiscal y Fondos Distintos de Aportaciones	0	0	0	0	0	0
Transferencias, Asignaciones, Subsidios y Subvenciones, y Pensiones y Jubilaciones	50,000,000	39,738,020	89,738,020	77,879,113	77,601,647	27,601,647
Ingresos Derivados de Financiamientos	0	0	0	0	0	0
Total	50,000,000	39,738,020	89,738,020	77,879,113	77,601,647	
Ingresos excedentes						27,601,647

Estado Analítico de Ingresos Por Fuente de Financiamiento	Ingreso					Diferencia
	Estimado	Ampliaciones y Reducciones	Modificado	Devengado	Recaudado	
Ingresos del Poder Ejecutivo Federal o Estatal y de los Municipios						
Impuestos	0	0	0	0	0	0
Cuotas y Aportaciones de Seguridad Social	0	0	0	0	0	0
Contribuciones de Mejoras	0	0	0	0	0	0
Derechos	0	0	0	0	0	0
Productos	0	0	0	0	0	0
Aprovechamientos	0	0	0	0	0	0
Participaciones, Aportaciones, Convenios, Incentivos Derivados de la Colaboración Fiscal y Fondos Distintos de Aportaciones	0	0	0	0	0	0
Transferencias, Asignaciones, Subsidios y Subvenciones, y Pensiones y Jubilaciones	0	0	0	0	0	0
Ingresos de los Entes Públicos de los Poderes Legislativo y Judicial, de los Órganos Autónomos y del Sector Paraestatal o Paramunicipal, así como de las Empresas Productivas del Estado	50,000,000	39,738,020	89,738,020	77,879,113	77,601,647	27,601,647
Cuotas y Aportaciones de Seguridad Social	0	0	0	0	0	0
Productos	0	0	0	0	0	0
Ingresos por Venta de Bienes, Prestación de Servicios y Otros Ingresos	0	0	0	0	0	0
Transferencias, Asignaciones, Subsidios y Subvenciones, y Pensiones y Jubilaciones	50,000,000	39,738,020	89,738,020	77,879,113	77,601,647	27,601,647
Ingresos derivados de financiamiento	0	0	0	0	0	0
Ingresos Derivados de Financiamientos	0	0	0	0	0	0
Total	50,000,000	39,738,020	89,738,020	77,879,113	77,601,647	
Ingresos excedentes						27,601,647

Cuenta Pública 2023

CENTRO DE CONCILIACIÓN LABORAL DEL ESTADO DE NUEVO LEÓN
Estado Analítico del Ejercicio del Presupuesto de Egresos Clasificación Administrativa
Al 31 de diciembre de 2023
(Cifras en Pesos)

Concepto	Egresos					Subejercicio
	Aprobado	Ampliaciones/ (Reducciones)	Modificado	Devengado	Pagado	
CENTRO DE CONCILIACIÓN LABORAL DEL ESTADO DE NUEVO LEÓN	50,000,000	27,879,113	77,879,113	77,817,848	77,399,900	61,265,000
DIRECCIÓN GENERAL	50,000,000	27,879,113	77,879,113	77,817,848	77,399,900	61,265,000
Total del Gasto	50,000,000	27,879,113	77,879,113	77,817,848	77,399,900	61,265,000

CENTRO DE CONCILIACIÓN LABORAL DEL ESTADO DE NUEVO LEÓN
Estado Analítico del Ejercicio del Presupuesto de Egresos
Clasificación Administrativa (Gobierno)
 Al 31 de diciembre de 2023
 (Cifras en Pesos)

Concepto	Egresos					Subejercicio
	Aprobado	Ampliaciones/ (Reducciones)	Modificado	Devengado	Pagado	
Poder Ejecutivo	0	0	0	0	0	0
Poder Legislativo	0	0	0	0	0	0
Poder Judicial	0	0	0	0	0	0
Órganos Autónomos	0	0	0	0	0	0
Total del Gasto	0	0	0	0	0	0



Cuenta Pública 2023

CENTRO DE CONCILIACIÓN LABORAL DEL ESTADO DE NUEVO LEÓN
Estado Analítico del Ejercicio del Presupuesto de Egresos
Clasificación Administrativa (Paraestatal)
Al 31 de diciembre de 2023
(Cifras en Pesos)

Concepto	Egresos					Subejercicio
	Aprobado	Ampliaciones/ (Reducciones)	Modificado	Devengado	Pagado	
Entidades Paraestatales y Fideicomisos No Empresariales y No Financieros	0	0	0	0	0	0
Instituciones Públicas de la Seguridad Social	0	0	0	0	0	0
Entidades Paraestatales Empresariales No Financieras con Participación Estatal Mayoritaria	50,000,000	27,879,113	77,879,113	77,817,848	77,399,900	61,265
Fideicomisos Empresariales No Financieros con Participación Estatal Mayoritaria	0	0	0	0	0	0
Entidades Paraestatales Empresariales Financieras Monetarias con Participación Estatal Mayoritaria	0	0	0	0	0	0
Entidades Paraestatales Empresariales Financieras No Monetarias con Participación Estatal Mayoritaria	0	0	0	0	0	0
Fideicomisos Financieros Públicos con Participación Estatal Mayoritaria	0	0	0	0	0	0
Total del Gasto	50,000,000	27,879,113	77,879,113	77,817,848	77,399,900	61,265

**CENTRO DE CONCILIACIÓN LABORAL DEL ESTADO DE NUEVO LEÓN
Estado Analítico del Ejercicio del Presupuesto de Egresos Clasificación
del Objeto del Gasto (Capítulo y Concepto) 1/2**

Al 31 de diciembre de 2023

(Cifras en Pesos)

Concepto	Egresos					Subejercicio
	Aprobado	Ampliaciones/ (Reducciones)	Modificado	Devengado	Pagado	
Servicios Personales	38,096,101	26,780,011	64,876,112	64,876,112	64,876,112	0
Remuneraciones al Personal de Carácter Permanente	17,471,886	26,752,906	44,224,793	44,224,793	44,224,793	0
Remuneraciones al Personal de Carácter Transitorio	0	0	0	0	0	0
Remuneraciones Adicionales y Especiales	9,599,295	19,558	9,618,853	9,618,853	9,618,853	0
Seguridad Social	10,786,507	0	10,786,507	10,786,507	10,786,507	0
Otras Prestaciones Sociales y Económicas	238,413	7,547	245,960	245,960	245,960	0
Previsiones	0	0	0	0	0	0
Pago de Estimulos a Servidores Públicos	0	0	0	0	0	0
Materiales y Suministros	1,975,724	-246,652	1,729,072	1,667,807	1,653,887	61,265
Materiales de Administración, Emisión de Documentos y Artículos Oficiales	941,986	-161,358	780,628	780,628	780,628	0
Alimentos y Utensilios	72,628	-106	72,522	72,522	72,522	0
Materias Primas y Materiales de Producción y Comercialización	0	0	0	0	0	0
Materiales y Artículos de Construcción y de Reparación	79,591	-0	79,591	79,591	79,591	0
Productos Químicos, Farmacéuticos y de Laboratorio	4,606	0	4,606	4,606	4,606	0
Combustibles, Lubricantes y Aditivos	823,890	-85,188	738,702	677,436	677,436	61,265
Vestuario, Blancos, Prendas de Protección y Artículos Deportivos	41,238	0	41,238	41,238	27,318	0
Materiales y Suministros Para Seguridad	0	0	0	0	0	0
Herramientas, Refacciones y Accesorios Menores	11,785	0	11,785	11,785	11,785	0
Servicios Generales	9,928,175	1,345,754	11,273,929	11,273,929	10,869,901	0
Servicios Básicos	524,896	-0	524,896	524,896	524,896	0
Servicios de Arrendamiento	513,933	0	513,933	513,933	513,933	0
Servicios Profesionales, Científicos, Técnicos y Otros Servicios	6,905,489	0	6,905,489	6,905,489	6,905,489	0
Servicios Financieros, Bancarios y Comerciales	25,449	0	25,449	25,449	25,449	0
Servicios de Instalación, Reparación, Mantenimiento y Conservación	1,578,961	0	1,578,961	1,578,961	1,174,933	0
Servicios de Comunicación Social y Publicidad	1,100	0	1,100	1,100	1,100	0
Servicios de Traslado y Viáticos	106,736	-0	106,736	106,736	106,736	0
Servicios Oficiales	3,248	0	3,248	3,248	3,248	0
Otros Servicios Generales	268,363	1,345,754	1,614,117	1,614,117	1,614,117	0

CENTRO DE CONCILIACIÓN LABORAL DEL ESTADO DE NUEVO LEÓN
Estado Analítico del Ejercicio del Presupuesto de Egresos Clasificación
del Objeto del Gasto (Capítulo y Concepto) 2/2
Al 31 de diciembre de 2023
(Cifras en Pesos)

Concepto	Egresos					Subejercicio
	Aprobado	Ampliaciones/ (Reducciones)	Modificado	Devengado	Pagado	
Transferencias, Asignaciones, Subsidios y Otras Ayudas	0	0	0	0	0	0
Transferencias Internas y Asignaciones al Sector Público	0	0	0	0	0	0
Transferencias al Resto del Sector Público	0	0	0	0	0	0
Subsidios y Subvenciones	0	0	0	0	0	0
Ayudas Sociales	0	0	0	0	0	0
Pensiones y Jubilaciones	0	0	0	0	0	0
Transferencias a Fideicomisos, Mandatos y Otros Análogos	0	0	0	0	0	0
Transferencias a la Seguridad Social	0	0	0	0	0	0
Donativos	0	0	0	0	0	0
Transferencias al Exterior	0	0	0	0	0	0
Bienes Muebles, Inmuebles e Intangibles	0	0	0	0	0	0
Mobiliario y Equipo de Administración	0	0	0	0	0	0
Mobiliario y Equipo Educativo y Recreativo	0	0	0	0	0	0
Equipo e Instrumental Médico y de Laboratorio	0	0	0	0	0	0
Vehículos y Equipo de Transporte	0	0	0	0	0	0
Equipo de Defensa y Seguridad	0	0	0	0	0	0
Maquinaria, Otros Equipos y Herramientas	0	0	0	0	0	0
Activos Biológicos	0	0	0	0	0	0
Bienes Inmuebles	0	0	0	0	0	0
Activos Intangibles	0	0	0	0	0	0
Inversión Pública	0	0	0	0	0	0
Obra Pública en Bienes de Dominio Público	0	0	0	0	0	0
Obra Pública en Bienes Propios	0	0	0	0	0	0
Proyectos Productivos y Acciones de Fomento	0	0	0	0	0	0
Inversiones Financieras y Otras Provisiones	0	0	0	0	0	0
Inversiones Para el Fomento de Actividades Productivas	0	0	0	0	0	0
Acciones y Participaciones de Capital	0	0	0	0	0	0
Compra de Títulos y Valores	0	0	0	0	0	0
Concesión de Préstamos	0	0	0	0	0	0
Inversiones en Fideicomisos, Mandatos y Otros Análogos	0	0	0	0	0	0
Otras Inversiones Financieras	0	0	0	0	0	0
Provisiones para Contingencias y Otras Erogaciones Especiales	0	0	0	0	0	0
Participaciones y Aportaciones	0	0	0	0	0	0
Participaciones	0	0	0	0	0	0
Aportaciones	0	0	0	0	0	0
Convenios	0	0	0	0	0	0
Deuda Pública	0	0	0	0	0	0
Amortización de la Deuda Pública	0	0	0	0	0	0
Intereses de la Deuda Pública	0	0	0	0	0	0
Comisiones de la Deuda Pública	0	0	0	0	0	0
Gastos de la Deuda Pública	0	0	0	0	0	0
Costo por Coberturas	0	0	0	0	0	0
Apoyos Financieros	0	0	0	0	0	0
Adeudos de Ejercicios Fiscales Anteriores (Adelas)	0	0	0	0	0	0
Total del Gasto	50,000,000	27,879,113	77,879,113	77,817,848	77,399,900	61,265



CENTRO DE CONCILIACIÓN LABORAL DEL ESTADO DE NUEVO LEÓN
Estado Analítico del Ejercicio del Presupuesto de Egresos
Clasificación Económica (Por Tipo de gasto)
Al 31 de diciembre de 2023
(Cifras en Pesos)

Concepto	Egresos					Subejercicio
	Aprobado	Ampliaciones/ (Reducciones)	Modificado	Devengado	Pagado	
Gasto Corriente	50,000,000	27,879,113	77,879,113	77,817,848	77,399,900	61,265
Gasto de Capital	0	0	0	0	0	0
Amortización de la Deuda y Disminución de Pasivos	0	0	0	0	0	0
Pensiones y Jubilaciones	0	0	0	0	0	0
Participaciones	0	0	0	0	0	0
Total del Gasto	50,000,000	27,879,113	77,879,113	77,817,848	77,399,900	61,265



CENTRO DE CONCILIACIÓN LABORAL DEL ESTADO DE NUEVO LEÓN
Estado Analítico del Ejercicio del Presupuesto de Egresos
Clasificación Funcional (Finalidad y Función)
Al 31 de diciembre de 2023
(Cifras en Pesos)

Concepto	Egresos					Subejercicio
	Aprobado	Ampliaciones/ (Reducciones)	Modificado	Devengado	Pagado	
Gobierno	50,000,000	27,879,113	77,879,113	77,817,848	77,399,900	61,265
Legislación	0	0	0	0	0	0
Justicia	0	0	0	0	0	0
Coordinación de la Política de Gobierno	0	0	0	0	0	0
Relaciones Exteriores	0	0	0	0	0	0
Asuntos Financieros y Hacendarios	0	0	0	0	0	0
Seguridad Nacional	0	0	0	0	0	0
Asuntos de Orden Público y de Seguridad Interior	0	0	0	0	0	0
Otros Servicios Generales	50,000,000	27,879,113	77,879,113	77,817,848	77,399,900	61,265
Desarrollo Social	0	0	0	0	0	0
Protección Ambiental	0	0	0	0	0	0
Vivienda y Servicios a la Comunidad	0	0	0	0	0	0
Salud	0	0	0	0	0	0
Recreación, Cultura y Otras Manifestaciones Sociales	0	0	0	0	0	0
Educación	0	0	0	0	0	0
Protección Social	0	0	0	0	0	0
Otros Asuntos Sociales	0	0	0	0	0	0
Desarrollo Económico	0	0	0	0	0	0
Asuntos Económicos, Comerciales y Laborales en General	0	0	0	0	0	0
Agropecuaria, Silvicultura, Pesca y Caza	0	0	0	0	0	0
Combustibles y Energía	0	0	0	0	0	0
Minería, Manufacturas y Construcción	0	0	0	0	0	0
Transporte	0	0	0	0	0	0
Comunicaciones	0	0	0	0	0	0
Turismo	0	0	0	0	0	0
Ciencia, Tecnología e Innovación	0	0	0	0	0	0
Otras Industrias y Otros Asuntos Económicos	0	0	0	0	0	0
Otras no Clasificadas en Funciones Anteriores	0	0	0	0	0	0
Transacciones de la Deuda Pública / Costo Financiero de la Deuda	0	0	0	0	0	0
Transferencias, Participaciones y Aportaciones entre Diferentes Niveles y Ordenes de Gobierno	0	0	0	0	0	0
Saneamiento del Sistema Financiero	0	0	0	0	0	0
Adeudos de Ejercicios Fiscales Anteriores	0	0	0	0	0	0
Total del Gasto	50,000,000	27,879,113	77,879,113	77,817,848	77,399,900	61,265



Cuenta Pública 2023

CENTRO DE CONCILIACIÓN LABORAL DEL ESTADO DE NUEVO LEÓN

Endeudamiento Neto

Del 1 de enero al 31 de diciembre de 2023

(Cifras en Pesos)

Identificación de Crédito o Instrumento	Contratación / Colocación	Amortización	Endeudamiento Neto
Créditos Bancarios			
			0
			0
			0
			0
			0
			0
			0
			0
			0
Total Créditos Bancarios	0	0	0
Otros Instrumentos de Deuda			
			0
			0
			0
			0
			0
			0
			0
			0
Total Otros Instrumentos de Deuda	0	0	0
TOTAL	0	0	0



Cuenta Pública 2023

CENTRO DE CONCILIACIÓN LABORAL DEL ESTADO DE NUEVO LEÓN

Intereses de la Deuda

Del 1 de enero al 31 de diciembre de 2023

(Cifras en Pesos)

Identificación de Crédito o Instrumento	Devengado	Pagado
Créditos Bancarios		
Total de intereses de Créditos Bancarios	0	0
Otros Instrumentos de Deuda		
Total de intereses de Otros Instrumentos de Deuda	0	0
TOTAL	0	0

CENTRO DE CONCILIACIÓN LABORAL DEL ESTADO DE NUEVO LEÓN

Indicadores de Postura Fiscal

Del 1 de enero al 31 de diciembre de 2023

(Cifras en Pesos)

Concepto	Estimado/Aprobado	Devengado	Recaudado/Pagado
I. Ingresos Presupuestarios	50,000,000	77,879,113	77,601,647
1. Ingresos del Gobierno de la Entidad Federativa	0	0	0
2. Ingresos del Sector Paraestatal	50,000,000	77,879,113	77,601,647
II. Egresos Presupuestarios	50,000,000	77,817,848	77,399,900
3. Egresos del Gobierno de la Entidad Federativa	0	0	0
4. Egresos del Sector Paraestatal	50,000,000	77,817,848	77,399,900
III. Balance Presupuestario (Superávit o Déficit) (III = I - II)	0	61,265	201,748

Concepto	Estimado/Aprobado	Devengado	Recaudado/Pagado
III. Balance presupuestario (Superávit o Déficit)	0	61,265	201,748
IV. Intereses, Comisiones y Gastos de la Deuda	0	0	0
V. Balance Primario (Superávit o Déficit) (V= III + IV)	0	61,265	201,748

Concepto	Estimado/Aprobado	Devengado	Recaudado/Pagado
A. Financiamiento	0	0	0
B. Amortización de la deuda	0	0	0
C. Financiamiento Neto	0	0	0

CENTRO DE CONCILIACIÓN LABORAL DEL ESTADO DE NUEVO LEÓN

Flujo de Fondos

Del 1 de enero al 31 de diciembre de 2023

(Cifras en Pesos)

Concepto	Estimado/ Aprobado	Devengado	Recaudado/ Pagado
Rubros de Ingresos	50,000,000	77,879,113	77,601,647
Impuestos	0	0	0
Cuotas y Aportaciones de Seguridad Social	0	0	0
Contribuciones de Mejoras	0	0	0
Derechos	0	0	0
Productos	0	0	0
Aprovechamientos	0	0	0
Ingresos por Venta de Bienes, Prestación de Servicios y Otros Ingresos	0	0	0
Participaciones, Aportaciones, Convenios, Incentivos Derivados de la Colaboración Fiscal y Fondos Distintos de Aportaciones	0	0	0
Transferencias, Asignaciones, Subsidios y Subvenciones, y Pensiones y Jubilaciones	50,000,000	77,879,113	77,601,647
Ingresos Derivados de Financiamientos	0	0	0
Capítulos de Gasto	50,000,000	77,817,848	77,399,900
Servicios Personales	38,096,101	64,876,112	64,876,112
Materiales y Suministros	1,975,724	1,667,807	1,653,887
Servicios Generales	9,928,175	11,273,929	10,869,901
Transferencias, Asignaciones, Subsidios y Otras Ayudas	0	0	0
Bienes Muebles, Inmuebles e Intangibles	0	0	0
Inversión Pública	0	0	0
Inversiones Financieras y Otras Provisiones	0	0	0
Participaciones y Aportaciones	0	0	0
Deuda Pública	0	0	0
Total de las operaciones	0	61,266	201,748

Bajo protesta de decir verdad declaramos que los Estados Financieros y sus notas, son razonablemente correctos y son responsabilidad del emisor.



INFORMACIÓN PROGRAMÁTICA



Cuenta Pública 2023

CENTRO DE CONCILIACIÓN LABORAL DEL ESTADO DE NUEVO LEÓN
Gasto por Categoría Programática
Del 1 de enero al 31 de diciembre de 2023
(Cifras en Pesos)

Concepto	Egresos					Subejercicio
	Aprobado	Ampliaciones/ (Reducciones)	Modificado	Devengado	Pagado	
Programas	50,000,000	27,879,113	77,879,113	77,817,848	77,399,900	61,265
Subsidios: Sector Social y Privado o Entidades Federativas y Municipios	0	0	0	0	0	0
Sujetos a Reglas de Operación	0	0	0	0	0	0
Otros Subsidios	0	0	0	0	0	0
Desempeño de las Funciones	50,000,000	27,879,113	77,879,113	77,817,848	77,399,900	61,265
Prestación de Servicios Públicos	50,000,000	27,879,113	77,879,113	77,817,848	77,399,900	61,265
Provisión de Bienes Públicos	0	0	0	0	0	0
Planeación, seguimiento y evaluación de políticas públicas	0	0	0	0	0	0
Promoción y fomento	0	0	0	0	0	0
Regulación y supervisión	0	0	0	0	0	0
Funciones de las Fuerzas Armadas (Únicamente Gobierno Federal)	0	0	0	0	0	0
Específicos	0	0	0	0	0	0
Proyectos de Inversión	0	0	0	0	0	0
Administrativos y de Apoyo	0	0	0	0	0	0
Apoyo al proceso presupuestario y para mejorar la eficiencia institucional	0	0	0	0	0	0
Apoyo a la función pública y al mejoramiento de la gestión	0	0	0	0	0	0
Operaciones ajenas	0	0	0	0	0	0
Compromisos	0	0	0	0	0	0
Obligaciones de cumplimiento de resolución jurisdiccional	0	0	0	0	0	0
Desastres Naturales	0	0	0	0	0	0
Obligaciones	0	0	0	0	0	0
Pensiones y jubilaciones	0	0	0	0	0	0
Aportaciones a la seguridad social	0	0	0	0	0	0
Aportaciones a fondos de estabilización	0	0	0	0	0	0
Aportaciones a fondos de inversión y restitución de pensiones	0	0	0	0	0	0
Programas de Gasto Federalizado (Gobierno Federal)	0	0	0	0	0	0
Gasto Federalizado	0	0	0	0	0	0
Participaciones a entidades federativas y municipios	0	0	0	0	0	0
Costo financiero, deuda o apoyos a deudores y ahorradores de la banca	0	0	0	0	0	0
Adeudos de ejercicios fiscales anteriores	0	0	0	0	0	0
Total del Gasto	50,000,000	27,879,113	77,879,113	77,817,848	77,399,900	61,265



LEY DE DISCIPLINA FINANCIERA

Cuenta Pública 2023

CENTRO DE CONCILIACIÓN LABORAL DEL ESTADO DE NUEVO LEÓN

Estado de Situación Financiera Detallado - LDF

Al 31 de diciembre de 2022 y al 31 de diciembre de 2023

(Cifras en Pesos)

Concepto	2023	31 de diciembre de 2022	Concepto	2023	31 de diciembre de 2022
ACTIVO			PASIVO		
Activo Circulante			Activo Circulante		
a. Efectivo y Equivalentes	249,443	65,858	a. Cuentas por Pagar a Corto Plazo	448,291	4,376,856
a1) Efectivo	0	0	a1) Servicios Personales por Pagar a Corto Plazo	0	0
a2) Bancos/Tesorería	249,443	65,858	a2) Proveedores por Pagar a Corto Plazo	417,948	4,291,844
a3) Bancos/Depositos y Otros	0	0	a3) Contratos por Obras Públicas por Pagar a Corto Plazo	0	0
a4) Inversiones Temporales (Hasta 3 meses)	0	0	a4) Participaciones y Aportaciones por Pagar a Corto Plazo	0	0
a5) Fondos con Afectación Específica	0	0	a5) Transferencias Otorgadas por Pagar a Corto Plazo	0	0
a6) Depósitos de Fondos de Terceros en Garantía y/o Administración	0	0	a6) Intereses, Comisiones y Otros Gastos de la Deuda Pública por Pagar a Corto Plazo	0	0
a7) Otros Efectivos y Equivalentes	0	0	a7) Retenciones y Contribuciones por Pagar a Corto Plazo	30,343	64,862
b. Derechos a Recibir Efectivo o Equivalentes	277,466	4,399,157	a8) Devoluciones de la Ley de Ingresos por Pagar a Corto Plazo	0	0
b1) Inversiones Financieras a Corto Plazo	0	0	a9) Otras Cuentas por Pagar a Corto Plazo	0	20,146
b2) Cuentas por Cobrar a Corto Plazo	277,466	4,399,157	b. Documentos por Pagar a Corto Plazo	0	0
b3) Deudores Diversos por Cobrar a Corto Plazo	0	0	b1) Documentos Comerciales por Pagar a Corto Plazo	0	0
b4) Ingresos por Recuperar a Corto Plazo	0	0	b2) Documentos con Contratos por Obras Públicas por Pagar a Corto Plazo	0	0
b5) Deudores por Anticipos de la Tesorería a Corto Plazo	0	0	b3) Otros Documentos por Pagar a Corto Plazo	0	0
b6) Préstamos Otorgados a Corto Plazo	0	0	c. Porción a Corto Plazo de la Deuda Pública a Largo Plazo	0	0
b7) Otros Derechos a Recibir Efectivo o Equivalentes a Corto Plazo	0	0	c1) Porción a Corto Plazo de la Deuda Pública	0	0
c. Derechos a Recibir Bienes o Servicios	0	0	c2) Porción a Corto Plazo de Arrendamiento Financiero	0	0
c1) Anticipo a Proveedores por Adquisición de Bienes y Prestación de Servicios a Corto Plazo	0	0	d. Títulos y Valores a Corto Plazo	0	0
c2) Anticipo a Proveedores por Adquisición de Bienes Inmuebles y Muebles a Corto Plazo	0	0	e. Pasivos Diferidos a Corto Plazo	0	0
c3) Anticipo a Proveedores por Adquisición de Bienes Intangibles a Corto Plazo	0	0	e1) Ingresos Cobrados por Adelantado a Corto Plazo	0	0
c4) Anticipo a Contratistas por Obras Públicas a Corto Plazo	0	0	e2) Intereses Cobrados por Adelantado a Corto Plazo	0	0
c5) Otros Derechos a Recibir Bienes o Servicios a Corto Plazo	0	0	e3) Otros Pasivos Diferidos a Corto Plazo	0	0
d. Inventarios	0	0	f. Fondos y Bienes de Terceros en Garantía y/o Administración a Corto Plazo	0	0
d1) Inventario de Mercancías para Venta	0	0	f1) Fondos en Garantía a Corto Plazo	0	0
d2) Inventario de Mercancías Terminadas	0	0	f2) Fondos en Administración a Corto Plazo	0	0
d3) Inventario de Mercancías en Proceso de Elaboración	0	0	f3) Fondos Contingentes a Corto Plazo	0	0
d4) Inventario de Materias Primas, Materiales y Suministros para Producción	0	0	f4) Fondos de Fideicomisos, Mandatos y Contratos Análogos a Corto Plazo	0	0
d5) Bienes en Tránsito	0	0	f5) Otros Fondos de Terceros en Garantía y/o Administración a Corto Plazo	0	0
e. Almacenes	0	0	f6) Valores y Bienes en Garantía a Corto Plazo	0	0
f. Estimación por Pérdida o Deterioro de Activos Circulantes	0	0	g. Provisiones a Corto Plazo	0	0
f1) Estimaciones para Cuentas Incobrables por Derechos a Recibir Efectivo o Equivalentes	0	0	g1) Provisión para Demandas y Juicios a Corto Plazo	0	0
f2) Estimación por Deterioro de Inventarios	0	0	g2) Provisión para Contingencias a Corto Plazo	0	0
g. Otros Activos Circulantes	0	0	g3) Otras Provisiones a Corto Plazo	0	0
g1) Valores en Garantía	0	0	h. Otros Pasivos a Corto Plazo	0	0
g2) Bienes en Garantía (excluye depósitos de fondos)	0	0	h1) Ingresos por Clasificar	0	0
g3) Bienes Derivados de Embargos, Decomisos/Aseguramientos y Dación en Pago	0	0	h2) Recaudación por Participar	0	0
g4) Adquisición con Fondos de Terceros	0	0	h3) Otros Pasivos Circulantes	0	0
IA. Total de Activos Circulantes	526,909	4,465,015	IIA. Total de Pasivos Circulantes	448,291	4,376,856
Activo No Circulante			Activo No Circulante		
a. Inversiones Financieras a Largo Plazo	0	0	a. Cuentas por Pagar a Largo Plazo	0	0
b. Derechos a Recibir Efectivo o Equivalentes a Largo Plazo	0	0	b. Documentos por Pagar a Largo Plazo	0	0
c. Bienes Inmuebles, Infraestructura y Construcciones en Proceso	0	0	c. Deuda Pública a Largo Plazo	0	0
d. Bienes Muebles	0	0	d. Pasivos Diferidos a Largo Plazo	0	0
e. Activos Intangibles	0	0	e. Fondos y Bienes de Terceros en Garantía y/o Administración a Largo Plazo	0	0
f. Depreciación, Deterioro y Amortización Acumulada de Bienes	0	0	f. Provisiones a Largo Plazo	0	0
g. Activos Diferidos	0	0	IIIB. Total de Pasivos No Circulantes	0	0
h. Estimación por Pérdida o Deterioro de Activos no Circulantes	0	0	II. Total del Pasivo	448,291	4,376,856
i. Otros Activos no Circulantes	0	0	HACIENDA PÚBLICA/PATRIMONIO		
IB. Total de Activos No Circulantes	0	0	IIIA. Hacienda Pública/Patrimonio Contribuido	0	0
I. Total del Activo	526,909	4,465,015	a. Aportaciones	0	0
			b. Donaciones de Capital	0	0
			c. Actualización de la Hacienda Pública/Patrimonio	0	0
			IIIB. Hacienda Pública/Patrimonio Generado	78,617	88,159
			a. Resultados del Ejercicio (Ahorro/ Desahorro)	78,617	88,159
			b. Resultados de Ejercicios Anteriores	0	0
			c. Revalúos	0	0
			d. Reservas	0	0
			e. Rectificaciones de Resultados de Ejercicios Anteriores	0	0
			IIIC. Exceso o Insuficiencia en la Actualización de la Hacienda Pública/Patrimonio	0	0
			a. Resultado por Posición Monetaria	0	0
			b. Resultado por Tenencia de Activos no Monetarios	0	0
			III. Total Hacienda Pública/Patrimonio	78,617	88,159
			IV. Total del Pasivo y Hacienda Pública/Patrimonio	526,909	4,465,015



Cuenta Pública 2023

CENTRO DE CONCILIACIÓN LABORAL DEL ESTADO DE NUEVO LEÓN
Informe Analítico de la Deuda Pública y Otros Pasivos - LDF
Del 1 de enero al 31 de diciembre de 2023
(Cifras en Pesos)

Denominación de la Deuda Pública y Otros Pasivos	Saldo al 31 de diciembre de 2022	Disposiciones del Periodo	Amortizaciones del Periodo	Revaluaciones, Reclasificaciones y Otros Ajustes	Saldo Final del Periodo	Pago de Intereses del Periodo	Pago de Comisiones y demás costos asociados durante el Periodo
1. Deuda Pública	0	0	0	0	0	0	0
A. Corto Plazo	0	0	0	0	0	0	0
a1) Instituciones de Crédito	0	0	0	0	0	0	0
a2) Títulos y Valores	0	0	0	0	0	0	0
a3) Arrendamientos Financieros	0	0	0	0	0	0	0
B. Largo Plazo	0	0	0	0	0	0	0
b1) Instituciones de Crédito	0	0	0	0	0	0	0
b2) Títulos y Valores	0	0	0	0	0	0	0
b3) Arrendamientos Financieros	0	0	0	0	0	0	0
2. Otros Pasivos	4,376,856				448,291		
3. Total de la Deuda Pública y Otros Pasivos	4,376,856	0	0	0	448,291	0	0
4. Deuda Contingente 1 (informativo)	0	0	0	0	0	0	0
A. Deuda Contingente 1					0		
B. Deuda Contingente 2					0		
C. Deuda Contingente XX					0		
5. Valor de Instrumentos Bono Cupón Cero 2 (Informativo)	0	0	0	0	0	0	0
A. Instrumento Bono Cupón Cero 1					0		
B. Instrumento Bono Cupón Cero 2					0		
C. Instrumento Bono Cupón Cero XX					0		

1. Se refiere a cualquier financiamiento sin fuente o garantía de pago definida, que sea asumida de manera solidaria o subsidiaria por las Entidades Federativas con sus Municipios, organismos descentralizados y empresas de participación estatal mayoritaria y fideicomisos, locales o municipales, y por los Municipios con sus respectivos organismos descentralizados y empresas de participación municipal mayoritaria.

2. Se refiere al valor del Bono Cupón Cero que respalda el pago de los créditos asociados al mismo (Activo).

Obligaciones a Corto Plazo	Monto Contratado	Plazo Pactado	Tasa de Interés	Comisiones y Costos Relacionados	Tasa Efectiva
6. Obligaciones a Corto Plazo (informativo)	0	0	0	0	0
A. Crédito 1					
B. Crédito 2					
C. Crédito XX					

CENTRO DE CONCILIACIÓN LABORAL DEL ESTADO DE NUEVO LEÓN
Informe Analítico de Obligaciones Diferentes de Financiamientos - LDF

Del 1 de enero al 31 de diciembre de 2023

(Cifras en Pesos)

Denominación de las Obligaciones Diferentes de Financiamiento	Fecha del Contrato	Fecha de Inicio de operación del proyecto	Fecha de vencimiento	Monto de la inversión pactado	Plazo pactado	Monto promedio mensual del pago de la contraprestación	Monto promedio mensual del pago de la contraprestación correspondiente al pago de inversión	Monto pagado de la inversión al XX de XXXX de 20XX	Monto pagado de la inversión actualizado al XX de XXXX de 20XX	Saldo pendiente por pagar de la inversión al XX de XXXX de 20XX
A. Asociaciones Público Privadas (APP's)	0	0	0	0	0	0	0	0	0	0
a) APP 1										0
b) APP 2										0
c) APP 3										0
d) APP XX										0
B. Otros Instrumentos	0	0	0	0	0	0	0	0	0	0
a) Otro Instrumento 1										0
b) Otro Instrumento 2										0
c) Otro Instrumento 3										0
d) Otro Instrumento XX										0
C. Total de Obligaciones Diferentes de Financiamiento	0	0	0	0	0	0	0	0	0	0

CENTRO DE CONCILIACIÓN LABORAL DEL ESTADO DE NUEVO LEÓN

Balance Presupuestario – LDF

Del 1 de enero al 31 de diciembre de 2023

(Cifras en Pesos)

Concepto	Estimado/ Aprobado	Devengado	Recaudado/ Pagado
A. Ingresos Totales	50,000,000	77,879,113	77,601,647
A1. Ingresos de Libre Disposición	50,000,000	77,879,113	77,601,647
A2. Transferencias Federales Etiquetadas	0	0	0
A3. Financiamiento Neto	0	0	0
B. Egresos Presupuestarios¹	50,000,000	77,817,848	77,399,900
B1. Gasto No Etiquetado (sin incluir Amortización de la Deuda Pública)	50,000,000	77,817,848	77,399,900
B2. Gasto Etiquetado (sin incluir Amortización de la Deuda Pública)	0	0	0
C. Remanentes del Ejercicio Anterior	0	0	0
C1. Remanentes de Ingresos de Libre Disposición aplicados en el periodo	0	0	0
C2. Remanentes de Transferencias Federales Etiquetadas aplicados en el periodo	0	0	0
I. Balance Presupuestario	0	61,266	201,748
II. Balance Presupuestario sin Financiamiento Neto	0	61,266	201,748
III. Balance Presupuestario sin Financiamiento Neto y sin Remanentes del Ejercicio Anterior	0	61,266	201,748

Concepto	Aprobado	Devengado	Pagado
E. Intereses, Comisiones y Gastos de la Deuda	0	0	0
E1. Intereses, Comisiones y Gastos de la Deuda con Gasto No Etiquetado	0	0	0
E2. Intereses, Comisiones y Gastos de la Deuda con Gasto Etiquetado	0	0	0
IV. Balance Primario	0	61,266	201,748

Concepto	Estimado/ Aprobado	Devengado	Recaudado/ Pagado
F. Financiamiento	0	0	0
F1. Financiamiento con Fuente de Pago de Ingresos de Libre Disposición	0	0	0
F2. Financiamiento con Fuente de Pago de Transferencias Federales Etiquetadas	0	0	0
G. Amortización de la Deuda	0	0	0
G1. Amortización de la Deuda Pública con Gasto No Etiquetado	0	0	0
G2. Amortización de la Deuda Pública con Gasto Etiquetado	0	0	0
A3. Financiamiento Neto	0	0	0

Concepto	Estimado/ Aprobado	Devengado	Recaudado/ Pagado
A1. Ingresos de Libre Disposición	50,000,000	77,879,113	77,601,647
A3.1 Financiamiento Neto con Fuente de Pago de Ingresos de Libre Disposición	0	0	0
F1. Financiamiento con Fuente de Pago de Ingresos de Libre Disposición	0	0	0
G1. Amortización de la Deuda Pública con Gasto No Etiquetado	0	0	0
B1. Gasto No Etiquetado (sin incluir Amortización de la Deuda Pública)	50,000,000	77,817,848	77,399,900
C1. Remanentes de Ingresos de Libre Disposición aplicados en el periodo	0	0	0
V. Balance Presupuestario de Recursos Disponibles	0	61,266	201,748
VI. Balance Presupuestario de Recursos Disponibles sin Financiamiento Neto	0	61,266	201,748

Concepto	Estimado/ Aprobado	Devengado	Recaudado/ Pagado
A2. Transferencias Federales Etiquetadas	0	0	0
A3.2 Financiamiento Neto con Fuente de Pago de Transferencias Federales Etiquetadas	0	0	0
F2. Financiamiento con Fuente de Pago de Transferencias Federales Etiquetadas	0	0	0
G2. Amortización de la Deuda Pública con Gasto Etiquetado	0	0	0
B2. Gasto Etiquetado (sin incluir Amortización de la Deuda Pública)	0	0	0
C2. Remanentes de Transferencias Federales Etiquetadas aplicados en el periodo	0	0	0
VII. Balance Presupuestario de Recursos Etiquetados	0	0	0
VIII. Balance Presupuestario de Recursos Etiquetados sin Financiamiento Neto	0	0	0



CENTRO DE CONCILIACIÓN LABORAL DEL ESTADO DE NUEVO LEÓN
Estado Analítico de Ingresos Detallado – LDF (1/2)
Del 1 de enero al 31 de diciembre de 2023
(Cifras en Pesos)

Concepto	Ingreso					Diferencia
	Estimado	Ampliaciones/ (Reducciones)	Modificado	Devengado	Recaudado	
Ingresos de Libre Disposición						
A. Impuestos			0			0
B. Cuotas y Aportaciones de Seguridad Social			0			0
C. Contribuciones de Mejoras			0			0
D. Derechos			0			0
E. Productos			0			0
F. Aprovechamientos			0			0
G. Ingresos por Ventas de Bienes y Prestación Servicios			0			0
H. Participaciones	0	0	0	0	0	0
h1) Fondo General de Participaciones			0			0
h2) Fondo de Fomento Municipal			0			0
h3) Fondo de Fiscalización y Recaudación			0			0
h4) Fondo de Compensación			0			0
h5) Fondo de Extracción de Hidrocarburos			0			0
h6) Impuesto Especial Sobre Producción y Servicios			0			0
h7) 0.136% de la Recaudación Federal Participable			0			0
h8) 3.17% Sobre Extracción de Petróleo			0			0
h9) Gasolinas y Diésel			0			0
h10) Fondo del Impuesto Sobre la Renta			0			0
h11) Fondo de Estabilización de los Ingresos de las Entidades Federativas			0			0
I. Incentivos Derivados de la Colaboración Fiscal	0	0	0	0	0	0
i1) Tenencia o Uso de Vehículos			0			0
i2) Fondo de Compensación ISAN			0			0
i3) Impuesto Sobre Automóviles Nuevos			0			0
i4) Fondo de Compensación de Repuestos Intermedios			0			0
i5) Otros Incentivos Económicos			0			0
J. Transferencias y Asignaciones	50,000,000	39,738,020	89,738,020	77,879,113	77,601,647	27,601,647
K. Convenios	0	0	0	0	0	0
k1) Otros Convenios y Subsidios			0			0
L. Otros Ingresos de Libre Disposición	0	0	0	0	0	0
l1) Participaciones en Ingresos Locales			0			0
l2) Otros Ingresos de Libre Disposición			0			0
I. Total de Ingresos de Libre Disposición	50,000,000	39,738,020	89,738,020	77,879,113	77,601,647	27,601,647



Cuenta Pública 2023

CENTRO DE CONCILIACIÓN LABORAL DEL ESTADO DE NUEVO LEÓN
Estado Analítico de Ingresos Detallado – LDF (2/2)
Del 1 de enero al 31 de diciembre de 2023
(Cifras en Pesos)

Concepto	Ingreso					Diferencia
	Estimado	Ampliaciones/ (Reducciones)	Modificado	Devengado	Recaudado	
Ingresos Excedentes de Ingresos de Libre Disposición						
Transferencias Federales Etiquetadas						
A. Aportaciones	0	0	0	0	0	0
a1) Fondo de Aportaciones para la Nómina Educativa y Gasto Operativo			0			0
a2) Fondo de Aportaciones para los Servicios de Salud			0			0
a3) Fondo de Aportaciones para la Infraestructura Social			0			0
a4) Fondo de Aportaciones para el Fortalecimiento de los Municipios y de las Demarcaciones Territoriales del Distrito Federal			0			0
a5) Fondo de Aportaciones Múltiples			0			0
a6) Fondo de Aportaciones para la Educación Tecnológica y de Adultos			0			0
a7) Fondo de Aportaciones para la Seguridad Pública de los Estados y del Distrito Federal			0			0
a8) Fondo de Aportaciones para el Fortalecimiento de las Entidades Federativas			0			0
B. Convenios	0	0	0	0	0	0
b1) Convenios de Protección Social en Salud			0			0
b2) Convenios de Descentralización			0			0
b3) Convenios de Reasignación			0			0
b4) Otros Convenios y Subsidios			0			0
C. Fondos Distintos de Aportaciones	0	0	0	0	0	0
c1) Fondo para Entidades Federativas y Municipios Productores de Hidrocarburos			0			0
c2) Fondo Minero			0			0
D. Transferencias, Asignaciones, Subsidios y Subvenciones, y Pensiones y Jubilaciones			0			0
E. Otras Transferencias Federales Etiquetadas			0			0
II. Total de Transferencias Federales Etiquetadas	0	0	0	0	0	0
III. Ingresos Derivados de Financiamientos	0	0	0	0	0	0
A. Ingresos Derivados de Financiamientos			0			0
IV. Total de Ingresos	50,000,000	39,738,020	89,738,020	77,879,113	77,601,647	27,601,647
Datos Informativos						
1. Ingresos Derivados de Financiamientos con Fuente de Pago de Ingresos de Libre Disposición			0			0
2. Ingresos Derivados de Financiamientos con Fuente de Pago de Transferencias Federales Etiquetadas			0			0
3. Ingresos Derivados de Financiamientos	0	0	0	0	0	0

CENTRO DE CONCILIACIÓN LABORAL DEL ESTADO DE NUEVO LEÓN
Estado Analítico del Ejercicio del Presupuesto de Egresos Detallado – LDF
Clasificación por Objeto del Gasto (Capítulo y Concepto) (1/3)
Del 1 de enero al 31 de diciembre de 2023
(Cifras en Pesos)

Concepto	Egresos					Subejercicio
	Aprobado	Ampliaciones/ (Reducciones)	Modificado	Devengado	Pagado	
I. Gasto No Etiquetado	50,000,000	27,879,113	77,879,113	77,817,848	77,399,900	61,265
A. Servicios Personales	38,096,101	26,780,011	64,876,112	64,876,112	64,876,112	0
a1) Remuneraciones al Personal de Carácter Permanente	17,471,886	26,752,906	44,224,793	44,224,793	44,224,793	0
a2) Remuneraciones al Personal de Carácter Transitorio			0			0
a3) Remuneraciones Adicionales y Especiales	9,599,295	19,558	9,618,853	9,618,853	9,618,853	0
a4) Seguridad Social	10,786,507	0	10,786,507	10,786,507	10,786,507	0
a5) Otras Prestaciones Sociales y Económicas	238,413	7,547	245,960	245,960	245,960	0
a6) Previsiones			0			0
a7) Pago de Estímulos a Servidores Públicos			0			0
B. Materiales y Suministros	1,975,724	-246,652	1,729,072	1,667,807	1,653,887	61,265
b1) Materiales de Administración, Emisión de Documentos y Artículos Oficiales	941,986	-151,358	780,628	780,628	780,628	0
b2) Alimentos y Utensilios	72,628	-106	72,522	72,522	72,522	0
b3) Materias Primas y Materiales de Producción y Comercialización			0			0
b4) Materiales y Artículos de Construcción y de Reparación	79,591	-0	79,591	79,591	79,591	0
b5) Productos Químicos, Farmacéuticos y de Laboratorio	4,606	0	4,606	4,606	4,606	0
b6) Combustibles, Lubricantes y Aditivos	823,890	-85,198	738,692	677,436	677,436	61,265
b7) Vestuario, Blancos, Prendas de Protección y Artículos Deportivos	41,238	0	41,238	41,238	27,318	0
b8) Materiales y Suministros Para Seguridad			0			0
b9) Herramientas, Relaciones y Accesorios Menores	11,785	0	11,785	11,785	11,785	0
C. Servicios Generales	9,928,175	1,345,754	11,273,929	11,273,929	10,869,901	0
c1) Servicios Básicos	524,896	-0	524,896	524,896	524,896	0
c2) Servicios de Arrendamiento	513,933	0	513,933	513,933	513,933	0
c3) Servicios Profesionales, Científicos, Técnicos y Otros Servicios	6,905,489	0	6,905,489	6,905,489	6,905,489	0
c4) Servicios Financieros, Bancarios y Comerciales	25,449	0	25,449	25,449	25,449	0
c5) Servicios de Instalación, Reparación, Mantenimiento y Conservación	1,578,961	0	1,578,961	1,578,961	1,174,933	0
c6) Servicios de Comunicación Social y Publicidad	1,100	0	1,100	1,100	1,100	0
c7) Servicios de Traslado y Viáticos	106,735	-0	106,735	106,735	106,735	0
c8) Servicios Oficiales	3,248	0	3,248	3,248	3,248	0
c9) Otros Servicios Generales	268,383	1,345,754	1,614,117	1,614,117	1,614,117	0
D. Transferencias, Asignaciones, Subsidios y Otras Ayudas	0	0	0	0	0	0
d1) Transferencias Internas y Asignaciones al Sector Público			0			0
d2) Transferencias al Resto del Sector Público			0			0
d3) Subsidios y Subvenciones			0			0
d4) Ayudas Sociales			0			0
d5) Pensiones y Jubilaciones			0			0
d6) Transferencias a Fideicomisos, Mandatos y Otros Análogos			0			0
d7) Transferencias a la Seguridad Social			0			0
d8) Donativos			0			0
d9) Transferencias al Exterior			0			0
E. Bienes Muebles, Inmuebles e Intangibles	0	0	0	0	0	0
e1) Mobiliario y Equipo de Administración	0	0	0	0	0	0
e2) Mobiliario y Equipo Educativo y Recreativo			0			0
e3) Equipo e Instrumental Médico y de Laboratorio			0			0
e4) Vehículos y Equipo de Transporte			0			0
e5) Equipo de Defensa y Seguridad			0			0
e6) Maquinaria, Otros Equipos y Herramientas			0			0
e7) Activos Biológicos			0			0
e8) Bienes Inmuebles			0			0
e9) Activos Intangibles			0			0

CENTRO DE CONCILIACIÓN LABORAL DEL ESTADO DE NUEVO LEÓN
Estado Analítico del Ejercicio del Presupuesto de Egresos Detallado – LDF
Clasificación por Objeto del Gasto (Capítulo y Concepto) (2/3)

Del 1 de enero al 31 de diciembre de 2023

(Cifras en Pesos)

Concepto	Egresos					Subejercicio
	Aprobado	Ampliaciones/ (Reducciones)	Modificado	Devengado	Pagado	
F. Inversión Pública	0	0	0	0	0	0
f1) Obra Pública en Bienes de Dominio Público	0	0	0	0	0	0
f2) Obra Pública en Bienes Propios	0	0	0	0	0	0
f3) Proyectos Productivos y Acciones de Fomento	0	0	0	0	0	0
G. Inversiones Financieras y Otras Provisiones	0	0	0	0	0	0
g1) Inversiones Para el Fomento de Actividades Productivas	0	0	0	0	0	0
g2) Acciones y Participaciones de Capital	0	0	0	0	0	0
g3) Compra de Títulos y Valores	0	0	0	0	0	0
g4) Concesión de Préstamos	0	0	0	0	0	0
g5) Inversiones en Fideicomisos, Mandatos y Otros Análogos	0	0	0	0	0	0
Fideicomiso de Desastres Naturales (Informativo)	0	0	0	0	0	0
g6) Otras Inversiones Financieras	0	0	0	0	0	0
g7) Provisiones para Contingencias y Otras Erogaciones Especiales	0	0	0	0	0	0
H. Participaciones y Aportaciones	0	0	0	0	0	0
h1) Participaciones	0	0	0	0	0	0
h2) Aportaciones	0	0	0	0	0	0
h3) Convenios	0	0	0	0	0	0
I. Deuda Pública	0	0	0	0	0	0
i1) Amortización de la Deuda Pública	0	0	0	0	0	0
i2) Intereses de la Deuda Pública	0	0	0	0	0	0
i3) Comisiones de la Deuda Pública	0	0	0	0	0	0
i4) Gastos de la Deuda Pública	0	0	0	0	0	0
i5) Costo por Coberturas	0	0	0	0	0	0
i6) Apoyos Financieros	0	0	0	0	0	0
i7) Adeudos de Ejercicios Fiscales Anteriores	0	0	0	0	0	0
II. Gasto Etiquetado	0	0	0	0	0	0
A. Servicios Personales	0	0	0	0	0	0
a1) Remuneraciones al Personal de Carácter Permanente	0	0	0	0	0	0
a2) Remuneraciones al Personal de Carácter Transitorio	0	0	0	0	0	0
a3) Remuneraciones Adicionales y Especiales	0	0	0	0	0	0
a4) Seguridad Social	0	0	0	0	0	0
a5) Otras Prestaciones Sociales y Económicas ~	0	0	0	0	0	0
a6) Previsiones	0	0	0	0	0	0
a7) Pago de Estímulos a Servidores Públicos	0	0	0	0	0	0
B. Materiales y Suministros	0	0	0	0	0	0
b1) Materiales de Administración, Emisión de Documentos y Artículos Oficiales	0	0	0	0	0	0
b2) Alimentos y Utensilios	0	0	0	0	0	0
b3) Materias Primas y Materiales de Producción y Comercialización	0	0	0	0	0	0
b4) Materiales y Artículos de Construcción y de Reparación	0	0	0	0	0	0
b5) Productos Químicos, Farmacéuticos y de Laboratorio	0	0	0	0	0	0
b6) Combustibles, Lubricantes y Aditivos	0	0	0	0	0	0
b7) Vestuario, Blancos, Prendas de Protección y Artículos Deportivos	0	0	0	0	0	0
b8) Materiales y Suministros Para Seguridad	0	0	0	0	0	0
b9) Herramientas, Retacciones y Accesorios Menores	0	0	0	0	0	0
C. Servicios Generales	0	0	0	0	0	0
c1) Servicios Básicos	0	0	0	0	0	0
c2) Servicios de Arrendamiento	0	0	0	0	0	0
c3) Servicios Profesionales, Científicos, Técnicos y Otros Servicios	0	0	0	0	0	0
c4) Servicios Financieros, Bancarios y Comerciales	0	0	0	0	0	0
c5) Servicios de Instalación, Reparación, Mantenimiento y Conservación	0	0	0	0	0	0

CENTRO DE CONCILIACIÓN LABORAL DEL ESTADO DE NUEVO LEÓN
Estado Analítico del Ejercicio del Presupuesto de Egresos Detallado – LDF
Clasificación por Objeto del Gasto (Capítulo y Concepto) (3/3)
 Del 1 de enero al 31 de diciembre de 2023
 (Cifras en Pesos)

Concepto	Egresos					Subejercicio
	Aprobado	Ampliaciones/ (Reducciones)	Modificado	Devengado	Pagado	
c6) Servicios de Comunicación Social y Publicidad			0			0
c7) Servicios de Traslado y Viáticos			0			0
c8) Servicios Oficiales			0			0
c9) Otros Servicios Generales			0			0
D. Transferencias, Asignaciones, Subsidios y Otras Ayudas	0	0	0	0	0	0
d1) Transferencias Internas y Asignaciones al Sector Público			0			0
d2) Transferencias al Resto del Sector Público			0			0
d3) Subsidios y Subvenciones			0			0
d4) Ayudas Sociales			0			0
d5) Pensiones y Jubilaciones			0			0
d6) Transferencias a Fideicomisos, Mandatos y Otros Análogos			0			0
d7) Transferencias a la Seguridad Social			0			0
d8) Donativos			0			0
d9) Transferencias al Exterior			0			0
E. Bienes Muebles, Inmuebles e Intangibles	0	0	0	0	0	0
e1) Mobiliario y Equipo de Administración			0			0
e2) Mobiliario y Equipo Educativo y Recreativo			0			0
e3) Equipo e Instrumental Médico y de Laboratorio			0			0
e4) Vehículos y Equipo de Transporte			0			0
e5) Equipo de Defensa y Seguridad			0			0
e6) Maquinaria, Otros Equipos y Herramientas			0			0
e7) Activos Biológicos			0			0
e8) Bienes Inmuebles			0			0
e9) Activos Intangibles			0			0
F. Inversión Pública	0	0	0	0	0	0
f1) Obra Pública en Bienes de Dominio Público			0			0
f2) Obra Pública en Bienes Propios			0			0
f3) Proyectos Productivos y Acciones de Fomento			0			0
G. Inversiones Financieras y Otras Provisiones	0	0	0	0	0	0
g1) Inversiones Para el Fomento de Actividades Productivas			0			0
g2) Acciones y Participaciones de Capital			0			0
g3) Compra de Títulos y Valores			0			0
g4) Concesión de Préstamos			0			0
g5) Inversiones en Fideicomisos, Mandatos y Otros Análogos			0			0
Fideicomiso de Desastres Naturales (Informativo)			0			0
g6) Otras Inversiones Financieras			0			0
g7) Provisiones para Contingencias y Otras Erogaciones Especiales			0			0
H. Participaciones y Aportaciones	0	0	0	0	0	0
h1) Participaciones			0			0
h2) Aportaciones			0			0
h3) Convenios			0			0
I. Deuda Pública	0	0	0	0	0	0
i1) Amortización de la Deuda Pública			0			0
i2) Intereses de la Deuda Pública			0			0
i3) Comisiones de la Deuda Pública			0			0
i4) Gastos de la Deuda Pública			0			0
i5) Costo por Coberturas			0			0
i6) Apoyos Financieros			0			0
i7) Adeudos de Ejercicios Fiscales Anteriores (ADEFAS)			0			0
III. Total de Egresos	50,000,000	27,879,113	77,879,113	77,817,848	77,399,900	61,265



Cuenta Pública 2023

CENTRO DE CONCILIACIÓN LABORAL DEL ESTADO DE NUEVO LEÓN
Estado Analítico del Ejercicio del Presupuesto de Egresos Detallado – LDF
Clasificación Administrativa por Dependencia
Del 1 de enero al 31 de diciembre de 2023
(Cifras en Pesos)

Concepto	Egresos					Subejercicio
	Aprobado	Ampliaciones/ (Reducciones)	Modificado	Devengado	Pagado	
I. Gasto No Etiquetado	50,000,000	27,879,113	77,879,113	77,817,848	77,399,900	61,265
DIRECCIÓN GENERAL	50,000,000	27,879,113	77,879,113	77,817,848	77,399,900	61,265
						0
						0
						0
						0
						0
						0
						0
II. Gasto Etiquetado	0	0	0	0	0	0
DIRECCIÓN GENERAL	0	0	0	0	0	0
						0
						0
						0
						0
						0
						0
						0
III. Total de Egresos	50,000,000	27,879,113	77,879,113	77,817,848	77,399,900	61,265

CENTRO DE CONCILIACIÓN LABORAL DEL ESTADO DE NUEVO LEÓN
Estado Analítico del Ejercicio del Presupuesto de Egresos Detallado – LDF
Clasificación Funcional (Finalidad y Función) (1/2)
 Del 1 de enero al 31 de diciembre de 2023
 (Cifras en Pesos)

Concepto	Egresos					Subejercicio
	Aprobado	Ampliaciones/ (Reducciones)	Modificado	Devengado	Pagado	
I. Gasto No Etiquetado	50,000,000	27,879,113	77,879,113	77,817,848	77,399,900	61,265
A. Gobierno	50,000,000	27,879,113	77,879,113	77,817,848	77,399,900	61,265
a1) Legislación			0			0
a2) Justicia			0			0
a3) Coordinación de la Política de Gobierno			0			0
a4) Relaciones Exteriores			0			0
a5) Asuntos Financieros y Hacendarios			0			0
a6) Seguridad Nacional			0			0
a7) Asuntos de Orden Público y de Seguridad Interior			0			0
a8) Otros Servicios Generales	50,000,000	27,879,113	77,879,113	77,817,848	77,399,900	61,265
B. Desarrollo Social	0	0	0	0	0	0
b1) Protección Ambiental			0			0
b2) Vivienda y Servicios a la Comunidad			0			0
b3) Salud			0			0
b4) Recreación, Cultura y Otras Manifestaciones Sociales			0			0
b5) Educación			0			0
b6) Protección Social			0			0
b7) Otros Asuntos Sociales			0			0
C. Desarrollo Económico	0	0	0	0	0	0
c1) Asuntos Económicos, Comerciales y Laborales en General			0			0
c2) Agropecuaria, Silvicultura, Pesca y Caza			0			0
c3) Combustibles y Energía			0			0
c4) Minería, Manufacturas y Construcción			0			0
c5) Transporte			0			0
c6) Comunicaciones			0			0
c7) Turismo			0			0
c8) Ciencia, Tecnología e Innovación			0			0
c9) Otras Industrias y Otros Asuntos Económicos			0			0
D. Otras No Clasificadas en Funciones Anteriores	0	0	0	0	0	0
d1) Transacciones de la Deuda Pública / Costo Financiero de la Deuda			0			0
d2) Transferencias, Participaciones y Aportaciones Entre Diferentes Niveles y Órdenes de Gobierno			0			0
d3) Saneamiento del Sistema Financiero			0			0
d4) Adeudos de Ejercicios Fiscales Anteriores			0			0



CENTRO DE CONCILIACIÓN LABORAL DEL ESTADO DE NUEVO LEÓN
Estado Analítico del Ejercicio del Presupuesto de Egresos Detallado – LDF
Clasificación Funcional (Finalidad y Función) (2/2)
Del 1 de enero al 31 de diciembre de 2023
(Cifras en Pesos)

Concepto	Egresos					Subejercicio
	Aprobado	Ampliaciones/ (Reducciones)	Modificado	Devengado	Pagado	
II. Gasto Etiquetado	0	0	0	0	0	0
A. Gobierno	0	0	0	0	0	0
a1) Legislación			0			0
a2) Justicia			0			0
a3) Coordinación de la Política de Gobierno			0			0
a4) Relaciones Exteriores			0			0
a5) Asuntos Financieros y Hacendarios			0			0
a6) Seguridad Nacional			0			0
a7) Asuntos de Orden Público y de Seguridad Interior			0			0
a8) Otros Servicios Generales			0			0
B. Desarrollo Social	0	0	0	0	0	0
b1) Protección Ambiental			0			0
b2) Vivienda y Servicios a la Comunidad			0			0
b3) Salud			0			0
b4) Recreación, Cultura y Otras Manifestaciones Sociales			0			0
b5) Educación			0			0
b6) Protección Social			0			0
b7) Otros Asuntos Sociales			0			0
C. Desarrollo Económico	0	0	0	0	0	0
c1) Asuntos Económicos, Comerciales y Laborales en General			0			0
c2) Agropecuaria, Silvicultura, Pesca y Caza			0			0
c3) Combustibles y Energía			0			0
c4) Minería, Manufacturas y Construcción			0			0
c5) Transporte			0			0
c6) Comunicaciones			0			0
c7) Turismo			0			0
c8) Ciencia, Tecnología e Innovación			0			0
c9) Otras Industrias y Otros Asuntos Económicos			0			0
D. Otras No Clasificadas en Funciones Anteriores	0	0	0	0	0	0
d1) Transacciones de la Deuda Pública / Costo Financiero de la Deuda			0			0
d2) Transferencias, Participaciones y Aportaciones Entre Diferentes Niveles y Ordenes de Gobierno			0			0
d3) Saneamiento del Sistema Financiero			0			0
d4) Adeudos de Ejercicios Fiscales Anteriores			0			0
III. Total de Egresos	50,000,000	27,879,113	77,879,113	77,817,848	77,399,900	61,265



Cuenta Pública 2023

CENTRO DE CONCILIACIÓN LABORAL DEL ESTADO DE NUEVO LEÓN
Clasificación de Servicios Personales por Categoría
Del 1 de enero al 31 de diciembre de 2023
(Cifras en Pesos)

Concepto	Egresos					Subejercicio
	Aprobado	Ampliaciones/ (Reducciones)	Modificado	Devengado	Pagado	
I. Gasto No Etiquetado	0	0	0	0	0	0
A. Personal Administrativo y de Servicio Público			0			0
B. Magisterio			0			0
C. Servicios de Salud	0	0	0	0	0	0
c1) Personal Administrativo			0			0
c2) Personal Médico, Paramédico y afín			0			0
D. Seguridad Pública			0			0
E. Gastos asociados a la implementación de nuevas leyes federales o reformas a las mismas	0	0	0	0	0	0
e1) Nombre del Programa o Ley 1			0			0
e2) Nombre del Programa o Ley 2			0			0
F. Sentencias laborales definitivas			0			0
II. Gasto Etiquetado	0	0	0	0	0	0
A. Personal Administrativo y de Servicio Público			0			0
B. Magisterio			0			0
C. Servicios de Salud	0	0	0	0	0	0
c1) Personal Administrativo			0			0
c2) Personal Médico, Paramédico y afín			0			0
D. Seguridad Pública			0			0
E. Gastos asociados a la implementación de nuevas leyes federales o reformas a las mismas	0	0	0	0	0	0
e1) Nombre del Programa o Ley 1			0			0
e2) Nombre del Programa o Ley 2			0			0
F. Sentencias laborales definitivas			0			0
III. Total del Gasto en Servicios Personales	0	0	0	0	0	0



CENTRO DE CONCILIACIÓN LABORAL DEL ESTADO DE NUEVO LEÓN
Proyecciones de Ingresos
al 31 de diciembre
(Cifras en Pesos)

Concepto	Año en Cuestión 2023 (de Iniciativa de Ley)	2024	2025	2026	2027	2028
1. Ingresos de Libre Disposición	0	0	0	0	0	0
A. Impuestos	0	0	0	0	0	0
B. Cuotas y Aportaciones de Seguridad Social	0	0	0	0	0	0
C. Contribuciones de Mejoras	0	0	0	0	0	0
D. Derechos	0	0	0	0	0	0
E. Productos	0	0	0	0	0	0
F. Aprovechamientos	0	0	0	0	0	0
G. Ingresos por Venta de Bienes y Prestación de Servicios	0	0	0	0	0	0
H. Participaciones	0	0	0	0	0	0
I. Incentivos Derivados de la Colaboración Fiscal	0	0	0	0	0	0
J. Transferencias y Asignaciones	0	0	0	0	0	0
K. Convenios	0	0	0	0	0	0
L. Otros Ingresos de Libre Disposición	0	0	0	0	0	0
2. Transferencias Federales Etiquetadas	0	0	0	0	0	0
A. Aportaciones	0	0	0	0	0	0
B. Convenios	0	0	0	0	0	0
C. Fondos Distintos de Aportaciones	0	0	0	0	0	0
D. Transferencias, Asignaciones, Subsidios y Subvenciones, y Pensiones y Jubilaciones	0	0	0	0	0	0
E. Otras Transferencias Federales Etiquetadas	0	0	0	0	0	0
3. Ingresos Derivados de Financiamientos	0	0	0	0	0	0
A. Ingresos Derivados de Financiamientos	0	0	0	0	0	0
4. Total de Ingresos Proyectados	0	0	0	0	0	0
Datos Informativos						
1. Ingresos Derivados de Financiamientos con Fuente de Pago de Recursos de Libre Disposición	0	0	0	0	0	0
2. Ingresos derivados de Financiamientos con Fuente de Pago de Transferencias Federales Etiquetadas	0	0	0	0	0	0
3. Ingresos Derivados de Financiamiento	0	0	0	0	0	0



Cuenta Pública 2023

CENTRO DE CONCILIACIÓN LABORAL DEL ESTADO DE NUEVO LEÓN
Proyecciones de Egresos
al 31 de diciembre
(Cifras en Pesos)

Concepto	Año en Cuestión 2023 (de proyecto de presupuesto)	2024	2025	2026	2027	2028
1. Gasto No Etiquetado	0	0	0	0	0	0
A. Servicios Personales	0	0	0	0	0	0
B. Materiales y Suministros	0	0	0	0	0	0
C. Servicios Generales	0	0	0	0	0	0
D. Transferencias, Asignaciones, Subsidios y Otras Ayudas	0	0	0	0	0	0
E. Bienes Muebles, Inmuebles e Intangibles	0	0	0	0	0	0
F. Inversión Pública	0	0	0	0	0	0
G. Inversiones Financieras y Otras Provisiones	0	0	0	0	0	0
H. Participaciones y Aportaciones	0	0	0	0	0	0
I. Deuda Pública	0	0	0	0	0	0
2. Gasto Etiquetado	0	0	0	0	0	0
A. Servicios Personales	0	0	0	0	0	0
B. Materiales y Suministros	0	0	0	0	0	0
C. Servicios Generales	0	0	0	0	0	0
D. Transferencias, Asignaciones, Subsidios y Otras Ayudas	0	0	0	0	0	0
E. Bienes Muebles, Inmuebles e Intangibles	0	0	0	0	0	0
F. Inversión Pública	0	0	0	0	0	0
G. Inversiones Financieras y Otras Provisiones	0	0	0	0	0	0
H. Participaciones y Aportaciones	0	0	0	0	0	0
I. Deuda Pública	0	0	0	0	0	0
3. Total de Egresos Proyectados	0	0	0	0	0	0

CENTRO DE CONCILIACIÓN LABORAL DEL ESTADO DE NUEVO LEÓN

Resultados de Ingresos

al 31 de diciembre

(Cifras en Pesos)

Concepto	2018	2019	2020	2021	2022	2023
1. Ingresos de Libre Disposición	0	0	0	0	0	0
A. Impuestos	0	0	0	0	0	0
B. Cuotas y Aportaciones de Seguridad Social	0	0	0	0	0	0
C. Contribuciones de Mejoras	0	0	0	0	0	0
D. Derechos	0	0	0	0	0	0
E. Productos	0	0	0	0	0	0
F. Aprovechamientos	0	0	0	0	0	0
G. Ingresos por Venta de Bienes y Prestación de Servicios	0	0	0	0	0	0
H. Participaciones	0	0	0	0	0	0
I. Incentivos Derivados de la Colaboración Fiscal	0	0	0	0	0	0
J. Transferencias y Asignaciones	0	0	0	0	0	0
K. Convenios	0	0	0	0	0	0
L. Otros Ingresos de Libre Disposición	0	0	0	0	0	0
2. Transferencias Federales Etiquetadas	0	0	0	0	0	0
A. Aportaciones	0	0	0	0	0	0
B. Convenios	0	0	0	0	0	0
C. Fondos Distintos de Aportaciones	0	0	0	0	0	0
D. Transferencias, Asignaciones, Subsidios y Subvenciones, y Pensiones y Jubilaciones	0	0	0	0	0	0
E. Otras Transferencias Federales Etiquetadas	0	0	0	0	0	0
3. Ingresos Derivados de Financiamientos	0	0	0	0	0	0
A. Ingresos Derivados de Financiamientos	0	0	0	0	0	0
4. Total de Resultados de Ingresos	0	0	0	0	0	0
Datos Informativos						
1. Ingresos Derivados de Financiamientos con Fuente de Pago de Recursos de Libre Disposición	0	0	0	0	0	0
2. Ingresos derivados de Financiamientos con Fuente de Pago de Transferencias Federales Etiquetadas	0	0	0	0	0	0
3. Ingresos Derivados de Financiamiento	0	0	0	0	0	0



CENTRO DE CONCILIACIÓN LABORAL DEL ESTADO DE NUEVO LEÓN
Informe sobre Estudios Actuariales
Del 1 de enero al 31 de diciembre de 2023
(Cifras en Pesos)

	Pensiones y jubilaciones	Salud	Riesgos de trabajo	Invalidez y vida	Otras prestaciones sociales
Tipo de Sistema Prestación laboral o Fondo general para trabajadores del estado o municipio Beneficio definido, Contribución definida o Mixto					
Población afiliada Activos Edad máxima Edad mínima Edad promedio Pensionados y Jubilados Edad máxima Edad mínima Edad promedio Beneficiarios Promedio de años de servicio (trabajadores activos) Aportación individual al plan de pensión como % del salario Aportación del ente público al plan de pensión como % del salario Crecimiento esperado de los pensionados y jubilados (como %) Crecimiento esperado de los activos (como %) Edad de Jubilación o Pensión Esperanza de vida					
Ingresos del Fondo Ingresos Anuales al Fondo de Pensiones					
Nómina anual Activos Pensionados y Jubilados Beneficiarios de Pensionados y Jubilados					
Monto mensual por pensión Máximo Mínimo Promedio					
Monto de la reserva					
Valor presente de las obligaciones Pensiones y Jubilaciones en curso de pago Generación actual Generaciones futuras					
Valor presente de las contribuciones asociadas a los sueldos futuros de cotización X% Generación actual Generaciones futuras					
Valor presente de aportaciones futuras Generación actual Generaciones futuras Otros Ingresos					
Déficit/superávit actuarial Generación actual Generaciones futuras					
Periodo de suficiencia Año de descapitalización Tasa de rendimiento					
Estudio actuarial Año de elaboración del estudio actuarial Empresa que elaboró el estudio actuarial					

ANEXOS



Cuenta Pública 2023

CENTRO DE CONCILIACIÓN LABORAL DEL ESTADO DE NUEVO LEÓN

Relación de Cuentas Bancarias Productivas Específicas 2023

Al 31 de diciembre de 2023

(Cifras en Pesos)

Banco	Cuenta	Chequera	Inversión
Scotiabank	25604610825	X	
Scotiabank	625500074659		X



Cuenta Pública 2023

CENTRO DE CONCILIACIÓN LABORAL DEL ESTADO DE NUEVO LEÓN
Listado de Bienes Muebles que Componen el Patrimonio
Al 31 de diciembre de 2023
(Cifras en Pesos)

1233 - EDIFICIOS NO HABITACIONALES			Activo
			\$ -

1241 - MOBILIARIO Y EQUIPO DE ADMINISTRACIÓN			Activo
			\$ -